



OFERTA SEMANAL








03/07/2025 - 11/07/2025

XXLIVE
Including Prematch

03/07/2025 20:02:00

Índice

(7.6.3.0)

 Futebol	2
Argentina	2
Austrália	3
Bolívia	6
Brasil	6
Camarões	8
Cazaquistão	9
Chile	10
China	10
Coreia do Sul	12
Equador	13
Estados Unidos da América	13
Estónia	20
Finlândia	20
Ilhas Faroe	22
Iraque	22
Irlanda	23
Islândia	23
Japão	24
Letónia	27
Lituânia	27
Mundo	27
Noruega	29
Peru	29
Romênia	30
Suécia	30
Uruguai	30
Uzbequistão	31
Venezuela	31
 Ténis	32
Mundo	32
 Basquetebol	35
América	36
Argentina	36
Bolívia	37
Filipinas	37
México	37
Mundo	37
Nova Zelândia	38
Porto Rico	38
Vietname	38
 Ténis de mesa	39
Estados Unidos da América	39
 Futsal	40
Brasil	40
Japão	40
 Badminton	41
Mundo	41
 Futebol americano	41
Canadá	41

Futebol



Argentina

Primeira Nacional, Grupo A, Argentina				1 X 2			Chance dupla			Handicap				Abaixo/Acima			Ambas marcam	
Nr.	Data c	Equipa da casa	Equipa visitante	1	X	2	1X	12	X2		1	X	2		▼	▲	Sim	Não
215	sáb 20:00 3	CA Los Andes	: CA Colegiales	2,05	2,75	3,80	1,18	1,35	1,60	0:1	4,50	3,40	1,65	1,5	2,00	1,65	2,45	1,42
481	sáb 20:00 3	San Telmo	: Estudiantes Rio C..	2,85	2,65	2,60	1,40	1,32	1,32	1:0	1,48	3,70	6,10	1,5	2,10	1,60	2,30	1,50
767	sáb 20:30 3	Club Almagro	: Deportivo Maipu	2,05	2,80	3,70	1,20	1,32	1,60	0:1	4,30	3,40	1,65	1,5	2,15	1,55	2,30	1,50
768	sáb 20:30 3	San Miguel	: Deportivo Madryn	2,00	2,70	4,30	1,16	1,36	1,65	0:1	4,00	3,30	1,75	1,5	2,10	1,60	2,55	1,42
798	sáb 22:00 3	Estudiantes de B...	: Gimnasia e Esgri...	2,05	3,00	3,45	1,22	1,28	1,60	0:1	4,30	3,40	1,65	1,5	2,25	1,50	2,35	1,48
805	sáb 22:00 3	Gimnasia y Tiro ...	: Patronato	2,05	3,00	3,60	1,22	1,28	1,60	0:1	4,30	3,40	1,65	1,5	2,35	1,50	2,25	1,50
814	sáb 22:00 3	Defensores Unid...	: Gimnasia y Esgri...	3,70	3,10	1,95	1,65	1,28	1,20	1:0	1,70	3,40	4,00	1,5	2,45	1,46	2,20	1,55
816	sáb 22:00 3	Tristan Suarez	: Atletico Guemes	2,10	2,90	3,50	1,22	1,30	1,60	0:1	4,70	3,35	1,65	1,5	2,15	1,55	2,45	1,46
817	sáb 22:00 3	CA All Boys	: Quilmes	2,40	2,90	2,90	1,32	1,32	1,44	0:1	5,70	3,60	1,48	1,5	2,15	1,55	2,35	1,48
769	dom 00:00 3	Ferro Carril Oeste	: Gimnasia y Tiro d..	1,85	2,85	4,70	1,15	1,30	1,75	0:1	3,80	3,30	1,80	1,5	2,15	1,55	2,45	1,46
205	dom 18:05 3	Club Atletico Atl...	: Arsenal de Saran...	1,55	3,40	6,20	1,04	1,22	2,15	0:1	2,85	3,05	2,25	1,5	2,35	1,50	2,60	1,40
765	dom 19:00 3	Nueva Chicago	: Club Atletico Mit...	2,40	2,70	3,05	1,28	1,36	1,45	0:1	5,60	3,70	1,46	1,5	2,05	1,60	2,40	1,48
470	dom 20:05 3	CA Chacarita Jun...	: Defensores de B...	2,10	2,85	3,70	1,18	1,30	1,60	0:1	4,40	3,45	1,65	1,5	2,20	1,55	2,35	1,48
460	dom 20:30 3	Agropecuário Ar...	: Talleres de Rem...	1,55	3,50	5,60	1,10	1,22	2,15	0:1	2,85	3,15	2,15	2,5	1,48	2,35	2,40	1,50
473	dom 20:30 3	Quilmes	: CA Alvarado	1,75	3,05	5,10	1,12	1,28	1,85	0:1	3,30	3,25	2,00	1,5	2,15	1,60	2,65	1,42
474	dom 20:30 3	Gimnasia y Esgri...	: Estudiantes de B...	1,70	3,20	5,20	1,10	1,26	2,00	0:1	3,25	3,20	2,00	1,5	2,25	1,50	2,55	1,46
479	dom 20:30 3	Patronato	: Tristan Suarez	2,15	2,85	3,50	1,24	1,32	1,55	0:1	4,80	3,50	1,55	1,5	2,15	1,55	2,25	1,48
500	dom 21:00 3	Racing de Cordo...	: CA All Boys	1,80	3,10	4,80	1,10	1,26	1,85	0:1	3,50	3,25	1,90	1,5	2,30	1,50	2,35	1,48
501	dom 21:00 3	Gimnasia e Esgri...	: CD Morón	1,70	3,15	5,10	1,12	1,26	1,90	0:1	3,35	3,15	1,95	1,5	2,20	1,55	2,60	1,44
492	dom 21:00 3	Chaco For Ever	: Colon de Santa Fe	2,00	2,90	3,90	1,18	1,32	1,65	0:1	4,20	3,25	1,70	1,5	2,15	1,55	2,40	1,44
267	dom 22:00 3	CA Central Norte	: Defensores Unid...	1,65	3,25	5,50	1,08	1,22	2,05	0:1	3,10	3,15	2,00	1,5	2,20	1,55	2,60	1,40
377	dom 22:10 3	Atletico Guemes	: San Martin de Tu...	2,75	2,65	2,95	1,28	1,42	1,38	0:1	6,70	3,90	1,42	1,5	2,00	1,65	2,45	1,44
581	seg 00:10 3	Almirante Brown	: Temperley	2,85	2,65	2,70	1,32	1,36	1,32	1:0	1,44	3,90	6,60	1,5	2,10	1,60	2,35	1,48

Grupo A

Equipa	Jogos disputa...	Ganhou	Empates	Perdido	Diferença de golos	Pontos		Jogos em casa			Jogos fora		
								Ganhou (jogos em casa)	Empates (jogos em casa)	Perdido (jogos em casa)	Ganhou (jogos fora)	Empates (jogos fora)	Perdido (jogos fora)
1º Atletico Atlan...	20	9	9	2	7	36	E, P, E, G, G, ...	7	2	1	2	7	1
2º San Martin Tu...	20	9	8	3	8	35	P, G, E, P, G, ...	3	5	2	6	3	1
3º San Miguel	20	8	7	5	6	31	G, G, E, G, E, ...	6	4	0	2	3	5
4º Tristan Suarez	20	7	10	3	6	31	E, G, E, E, E, ...	4	6	0	3	4	3
5º Deportivo Ma...	19	7	8	4	5	29	G, E, G, E, G, ...	5	3	1	2	5	3
6º Patronato	20	7	8	5	4	29	G, E, E, G, P, ...	4	4	2	3	4	3
7º Gimnasia y Tiro	20	7	7	6	5	28	G, P, G, G, P, ...	6	3	1	1	4	5
8º Deportivo Ma...	20	6	8	6	0	26	P, E, E, P, G, ...	4	3	3	2	5	3
9º Racing Cordob...	20	6	8	6	-1	26	G, P, E, P, E, ...	3	5	2	3	3	4
10º Almagro	20	6	8	6	-1	26	P, P, E, E, G, ...	5	3	2	1	5	4
11º Los Andes	20	6	6	8	-2	24	P, P, E, G, E, ...	5	3	2	1	3	6
12º Ferro Carril Oe...	20	6	6	8	-6	24	E, P, E, P, G, ...	4	4	2	2	2	6
13º Quilmes	19	5	8	6	1	23	E, P, E, P, E, ...	4	4	2	1	4	4
14º Colegiales	20	6	5	9	-7	23	G, G, P, P, P, ...	4	3	3	2	2	6
15º All Boys	20	4	9	7	-2	21	E, P, G, E, E, ...	4	4	2	0	5	5
16º Guemes SdE	20	3	11	6	-4	20	G, E, E, E, E, ...	3	6	1	0	5	5
17º Alvarado	20	4	7	9	-9	19	P, G, G, P, P, ...	3	3	4	1	4	5
18º Arsenal Sarandi	20	2	9	9	-10	15	P, G, P, G, E, ...	0	6	4	2	3	5

Futebol

Grupo B

Equipa	Jogos disputa...	Ganhou	Empates	Perdido	Diferença de golos	Pontos		Jogos em casa			Jogos fora		
								Ganhou (jogos em casa)	Empates (jogos em casa)	Perdido (jogos em casa)	Ganhou (jogos fora)	Empates (jogos fora)	Perdido (jogos fora)
1º Gimnasia Jujuy	20	11	7	2	13	40	G, E, G, G, E, ...	5	4	1	6	3	1
2º Chacarita Jun...	20	10	6	4	14	36	E, G, G, P, E, ...	4	3	3	6	3	1
3º Deportivo Mo...	19	9	7	3	13	34	E, G, G, G, E, ...	7	2	0	2	5	3
4º Gimnasia Men...	19	8	10	1	10	34	E, E, E, G, E, ...	5	5	0	3	5	1
5º Estudiantes RC	20	8	9	3	8	33	E, E, E, G, G, ...	4	6	0	4	3	3
6º CA Chaco For...	20	10	3	7	6	33	E, G, G, P, G, ...	7	0	3	3	3	4
7º Temperley	20	8	7	5	3	31	E, E, G, E, G, ...	6	2	2	2	5	3
8º CA Estudiantes	20	8	5	7	3	29	P, G, P, E, G, ...	4	2	4	4	3	3
9º Mitre SdE	20	7	7	6	4	28	G, E, G, G, P, ...	2	5	3	5	2	3
10º Agropecuario	20	7	6	7	-1	27	E, E, P, E, G, ...	7	2	1	0	4	6
11º Defensores B...	19	6	8	5	2	26	E, P, E, P, P, ...	3	4	2	3	4	3
12º San Telmo	19	6	8	5	-2	26	P, E, E, E, E, ...	2	4	4	4	4	1
13º Nueva Chicago	20	5	7	8	-3	22	E, G, E, G, P, ...	4	2	4	1	5	4
14º Central Norte...	20	6	4	10	-10	22	G, E, G, P, G, ...	4	3	3	2	1	7
15º Colon Santa Fe	20	6	3	11	-5	21	P, P, P, P, G, ...	4	2	4	2	1	7
16º Almirante Bro...	20	3	8	9	-11	17	E, P, P, E, G, ...	1	6	3	2	2	6
17º Defensores U...	20	1	7	12	-25	10	E, P, P, P, P, ...	0	5	5	1	2	7
18º Talleres RdE	20	1	4	15	-19	7	P, E, P, P, P, ...	1	1	8	0	3	7

Primera B Metropolitana, Argentina				1 X 2			Chance dupla			Handicap				Abaixo/Acima			Ambas marcam	
Nr.	Data c	Equipa da casa	Equipa visitante	1	X	2	1X	12	X2		1	X	2		▼	▲	Sim	Não
135	sáb 18:00 3	Argentino de Me...	Excursionistas	1,85	3,20	3,90	1,16	1,26	1,75	0:1	3,70	3,30	1,80	1,5	2,25	1,50	2,30	1,48

Fase final

Equipa	Jogos disputa...	Ganhou	Empates	Perdido	Diferença de golos	Pontos		Jogos em casa			Jogos fora		
								Ganhou (jogos em casa)	Empates (jogos em casa)	Perdido (jogos em casa)	Ganhou (jogos fora)	Empates (jogos fora)	Perdido (jogos fora)
1º Flandria	1	1	0	0	2	3	G	0	0	0	1	0	0
2º Midland	1	1	0	0	2	3	G	1	0	0	0	0	0
3º Acassuso	1	1	0	0	1	3	G	1	0	0	0	0	0
4º Argentino Qu...	1	1	0	0	1	3	G	0	0	0	1	0	0
5º Villa San Carlos	1	1	0	0	1	3	G	1	0	0	0	0	0
6º Deportivo Arm...	1	1	0	0	1	3	G	0	0	0	1	0	0
7º Deportivo Laf...	1	0	1	0	0	1	E	0	0	0	0	1	0
8º Fenix Pilar	1	0	1	0	0	1	E	0	0	0	0	1	0
9º Real Pilar	1	0	1	0	0	1	E	0	1	0	0	0	0
10º Sacachispas	1	0	1	0	0	1	E	0	1	0	0	0	0
11º San Martin Bu...	1	0	1	0	0	1	E	0	0	0	0	1	0
12º UAI Urquiza	1	0	1	0	0	1	E	0	1	0	0	0	0
13º Comunicacion...	1	0	1	0	0	1	E	0	0	0	0	1	0
14º Dock Sud	1	0	1	0	0	1	E	0	1	0	0	0	0
15º Argentino Me...	1	0	0	1	-1	0	P	0	0	0	0	0	1
16º CSD Liniers	1	0	0	1	-1	0	P	0	0	0	0	0	1
17º Excursionistas	1	0	0	1	-1	0	P	0	0	1	0	0	0
18º Deportivo Me...	1	0	0	1	-1	0	P	0	0	1	0	0	0
19º Sportivo Italia...	1	0	0	1	-2	0	P	0	0	1	0	0	0
20º Villa Dalmine	1	0	0	1	-2	0	P	0	0	0	0	0	1

Taça da Argentina, Argentina				1 X 2			Chance dupla			Handicap				Abaixo/Acima			Ambas marcam	
Nr.	Data c	Equipa da casa	Equipa visitante	1	X	2	1X	12	X2		1	X	2		▼	▲	Sim	Não
985	sáb 21:45 3	San Lorenzo de A..	Quilmes	1,60	3,30	5,20	1,07	1,22	2,00	0:1	3,15	3,05	2,15	1,5	2,20	1,55	2,55	1,42

Austrália

Capital Territory NPL - Premier League, Austrália				1 X 2			Chance dupla			Handicap				Abaixo/Acima			Ambas marcam	
Nr.	Data c	Equipa da casa	Equipa visitante	1	X	2	1X	12	X2		1	X	2		▼	▲	Sim	Não
606	sáb 07:00 3	O'Connor Knights	Tuggeranong Utd	1,75	4,30	3,20	1,24	1,12	1,85	0:1	2,75	4,10	1,95	3,5	1,90	1,70	1,28	3,05
601	sáb 07:00 3	Canberra Juvent...	ANU FC	4,30	4,90	1,50	2,25	1,10	1,14					3,5	2,20	1,50	1,28	3,05
620	sáb 09:45 3	Monaro Panthers	Queanbeyan City	1,26	6,00	7,40	1,04	1,06	3,40	0:2	2,45	4,20	2,10	3,5	2,10	1,55	1,42	2,35

Temporada regulamentar

Equipa	Jogos disputa...	Ganhou	Empates	Perdido	Diferença de golos	Pontos		Jogos em casa			Jogos fora		
								Ganhou (jogos em casa)	Empates (jogos em casa)	Perdido (jogos em casa)	Ganhou (jogos fora)	Empates (jogos fora)	Perdido (jogos fora)
1º Canberra Croa...	12	10	0	2	36	30	P, G, G, G, G, ...	5	0	1	5	0	1
2º Cooma Tigers	12	7	3	2	11	24	G, G, P, E, G, ...	3	2	1	4	1	1
3º Monaro Panth...	12	7	2	3	23	23	E, G, G, P, E, ...	5	1	1	2	1	2
4º Tuggeranong...	12	3	5	4	-10	14	P, G, P, E, G, ...	1	2	2	2	3	2
5º Queanbeyan ...	12	3	5	4	-11	14	G, P, E, E, G, ...	2	5	2	1	0	2
6º O'Connor Knig...	11	3	1	7	-15	10	P, P, G, P, G, ...	2	0	3	1	1	4
7º Gungahlin Un...	11	2	3	6	-20	9	G, P, E, P, G, ...	1	0	3	1	3	3
8º Yoogali	12	1	3	8	-14	6	E, P, P, P, P, ...	1	1	3	0	2	5

Northern NSW - NPL, Austrália				1 X 2			Chance dupla			Handicap				Abaixo/Acima			Ambas marcam	
Nr.	Data c	Equipa da casa	Equipa visitante	1	X	2	1X	12	X2		1	X	2		▼	▲	Sim	Não
655	sáb 06:00 3	Weston Workers...	: Belmont Swansea	1,26	5,90	6,80	1,05	1,05	3,05	0:2	2,70	4,20	1,95	3,5	2,10	1,55	1,42	2,50
656	sáb 06:00 3	Edgeworth Eagles	: Maitland FC	1,22	5,70	8,00		1,03	3,50	0:2	2,55	4,00	2,10	3,5	1,65	1,95	1,75	1,80
654	sáb 06:30 3	Cooks Hill United	: New Lambton	1,26	5,80	7,50	1,05	1,10	3,25	0:1	1,85	3,90	3,05	3,5	1,80	1,80	1,50	2,20
651	sáb 08:30 3	Adamstown Ros...	: Broadmeadow M...	7,40	5,50	1,22	3,15	1,06	1,01	2:0	1,95	4,10	2,70	3,5	1,80	1,80	1,60	2,05

Temporada regulamentar

Equipa	Jogos disputa...	Ganhou	Empates	Perdido	Diferença de golos	Pontos		Jogos em casa			Jogos fora		
								Ganhou (jogos em casa)	Empates (jogos em casa)	Perdido (jogos em casa)	Ganhou (jogos fora)	Empates (jogos fora)	Perdido (jogos fora)
1º Edgeworth E...	14	12	2	0	33	38	G, G, G, G, G, ...	7	1	0	5	1	0
2º Broadmeadow...	14	12	1	1	21	37	G, G, G, E, G, ...	7	0	0	5	1	1
3º Weston Work...	12	9	1	2	26	28	G, G, G, G, G, ...	4	0	0	5	1	2
4º Charlestown A...	15	6	5	4	8	23	G, P, E, E, E, ...	3	3	1	3	2	3
5º Newcastle Oly...	15	4	6	5	3	18	P, E, E, E, E, ...	2	5	2	2	1	3
6º Maitland	13	5	3	5	-6	18	G, E, P, G, G, ...	2	2	3	3	1	2
7º Lambton Jaffas	15	4	5	6	-6	17	P, P, E, G, P, ...	2	3	4	2	2	2
8º Belmont Swa...	15	3	6	6	-5	15	P, P, P, G, E, ...	2	1	4	1	5	2
9º Cooks Hill Unit...	13	5	0	8	-12	15	G, P, P, P, G, ...	3	0	2	2	0	6
10º Adamstown R...	15	4	1	10	-16	13	P, G, P, P, E, ...	2	1	4	2	0	6
11º Valentine	16	3	3	10	-18	12	P, P, G, E, P, ...	1	1	6	2	2	4
12º New Lambton	15	1	3	11	-28	6	P, G, P, P, E, ...	1	1	6	0	2	5

NSW - NPL, Austrália				1 X 2			Chance dupla			Handicap				Abaixo/Acima			Ambas marcam	
Nr.	Data c	Equipa da casa	Equipa visitante	1	X	2	1X	12	X2		1	X	2		▼	▲	Sim	Não
639	sex 11:30 3	Sydney FC 1st G...	: Sydney Olympic ...	3,00	3,90	1,90	1,70	1,16	1,28	1:0	1,75	4,00	3,30	3,5	1,65	2,00	1,38	2,60
646	sáb 05:00 3	Western Sydney...	: APIA Leichhardt...	6,00	5,40	1,30	2,95	1,06	1,07	2:0	1,85	4,20	2,90	3,5	1,90	1,70	1,48	2,40
641	sáb 09:30 3	NWS Spirit FC	: Manly United FC	1,65	3,80	4,40	1,14	1,16	2,00	0:1	2,75	3,60	2,15	2,5	2,05	1,60	1,60	2,05
634	sáb 10:00 3	Wollongong Wol...	: St George FC	1,80	3,60	3,50	1,20	1,20	1,75	0:1	3,30	3,70	1,80	2,5	2,05	1,60	1,55	2,15
708	sáb 11:15 3	St George City FA	: Mount Druit Tow...	1,48	4,30	5,00	1,09	1,12	2,30	0:1	2,30	3,60	2,40	2,5	2,20	1,50	1,65	1,95

Temporada regulamentar

Equipa	Jogos disputa...	Ganhou	Empates	Perdido	Diferença de golos	Pontos		Jogos em casa			Jogos fora		
								Ganhou (jogos em casa)	Empates (jogos em casa)	Perdido (jogos em casa)	Ganhou (jogos fora)	Empates (jogos fora)	Perdido (jogos fora)
1º Rockdale Ilind...	21	14	4	3	31	46	P, G, G, G, G, ...	6	3	2	8	1	1
2º Marconi Stallio...	21	14	4	3	17	46	G, P, E, P, G, ...	5	3	2	9	1	1
3º APIA Leichha...	21	13	3	5	27	42	G, G, G, P, G, ...	7	2	2	6	1	3
4º NWS Spirit	21	12	4	5	16	40	P, G, P, G, G, ...	7	3	1	5	1	4
5º Blacktown City	21	12	3	6	2	39	G, G, P, G, P, ...	6	2	3	6	1	3
6º Sydney United	21	11	3	7	2	36	G, P, G, G, G, ...	7	1	3	4	2	4
7º Sydney Olymp...	21	9	5	7	9	29	P, G, G, G, E, ...	6	1	4	3	4	3
8º Sydney FC U2...	21	8	3	10	2	27	P, P, G, G, P, ...	5	2	3	3	1	7
9º St George Sa...	21	7	6	8	0	27	P, E, E, G, P, ...	5	1	5	2	5	3
10º Wollongong W...	21	6	7	8	1	25	E, P, G, P, E, ...	4	1	5	2	6	3
11º St. George Ci...	21	7	4	10	-5	25	G, P, G, P, E, ...	4	3	4	3	1	6
12º Manly United	21	6	6	9	1	24	P, P, P, E, P, ...	3	3	6	3	3	3
13º Sutherland Sh...	21	5	4	12	-17	19	G, E, P, G, P, ...	2	1	7	3	3	5
14º WS Wandere...	21	4	5	12	-25	14	E, P, P, P, E, ...	1	5	4	3	0	8
15º Central Coast...	21	3	4	14	-28	13	G, G, P, E, P, ...	2	1	5	1	3	9
16º Mt Druitt Tow...	21	3	3	15	-33	12	P, G, P, P, P, ...	1	2	7	2	1	8

Queensland - National Premiere League, Austrália				1 X 2			Chance dupla			Handicap				Abaixo/Acima			Ambas marcam	
Nr.	Data c	Equipa da casa	Equipa visitante	1	X	2	1X	12	X2		1	X	2		▼	▲	Sim	Não
657	sex 11:30 3	Sunshine Coast W.	: Moreton City Exc...	5,40	4,80	1,40	2,60	1,10	1,07	1:0	2,75	3,90	2,00	3,5	1,80	1,80	1,45	2,40
659	sáb 09:00 3	Peninsula Power	: Gold Coast United	1,32	5,10	6,00	1,02	1,09	2,80	0:2	2,95		1,85	3,5	1,85	1,75	1,50	2,30
658	sáb 10:00 3	Brisbane City	: Wynnum Wolves...	1,60	4,80	3,60	1,20	1,12	2,05	0:1	2,45	4,10	2,15	3,5	1,95	1,75	1,30	2,80

Temporada regulamentar

Equipa	Jogos disputa...	Ganhou	Empates	Perdido	Diferença de golos	Pontos		Jogos em casa			Jogos fora		
								Ganhou (jogos em casa)	Empates (jogos em casa)	Perdido (jogos em casa)	Ganhou (jogos fora)	Empates (jogos fora)	Perdido (jogos fora)
1º Queensland L...	14	9	2	3	14	29	G, G, G, G, E, ...	6	1	0	3	1	3
2º Moreton City	13	7	4	2	8	25	E, G, E, G, G, ...	3	3	0	4	1	2
3º Gold Coast	14	7	3	4	0	24	G, P, G, E, E, ...	6	0	2	1	3	2
4º Peninsula Pow...	13	6	3	4	10	21	G, P, G, P, G, ...	3	1	2	3	2	2
5º Gold Coast Kn...	12	6	2	4	4	20	P, G, E, G, P, ...	4	1	1	2	1	3
6º Brisbane City	15	5	3	7	-5	18	G, P, P, G, E, ...	2	2	3	3	1	4
7º Eastern Subu...	12	5	5	2	5	17	E, P, E, E, P, ...	1	3	2	4	2	0
8º Olympic FC	13	5	2	6	2	17	P, E, G, E, P, ...	2	2	3	3	0	3
9º Wynnum Wo...	15	4	4	7	-3	16	G, G, P, P, E, ...	1	3	3	3	1	4
10º Brisbane Roar...	14	4	2	8	-5	14	E, E, G, P, P, ...	3	0	4	1	2	4
11º ST George W...	14	2	5	7	-12	11	P, E, E, P, P, ...	1	2	5	1	3	2
12º SC Wanderers	13	2	3	8	-18	9	P, E, P, P, G, ...	2	1	3	0	2	5

Queensland Premier League, Austrália				1 X 2			Chance dupla			Handicap				Abaixo/Acima			Ambas marcam	
Nr.	Data c	Equipa da casa	Equipa visitante	1	X	2	1X	12	X2		1	X	2		▼	▲	Sim	Não
100	sex 12:15 3	Caboolture FC	: Capalaba Bulldogs	1,35	5,20	6,10	1,06	1,07	2,80	0:1	1,75		2,95	3,5	2,15	1,55	1,35	2,75
719	sex 12:30 3	Logan Lightning	: Holland Park Haw..	1,85	4,10	3,10	1,26	1,12	1,75	0:1	2,85	4,00	1,85	3,5	1,90	1,70	1,30	3,00

South Australia - Premier League, Austrália				1 X 2			Chance dupla			Handicap				Abaixo/Acima			Ambas marcam	
Nr.	Data c	Equipa da casa	Equipa visitante	1	X	2	1X	12	X2		1	X	2		▼	▲	Sim	Não
669	sáb 07:00 3	Adelaide City	: Adelaide Comets	1,70	4,00	3,80	1,18	1,16	1,90	0:1	2,80	3,70	2,00	3,5	1,50	2,10	1,45	2,40
668	sáb 07:30 3	Campbelltown C...	: Croydon Kings	2,00	3,90	2,70	1,32	1,16	1,60	0:1	3,60	4,00	1,70	3,5	1,75	1,90	1,32	2,90
670	sáb 07:30 3	Adelaide United ...	: Para Hills Knights	1,55	4,40	4,10	1,14	1,14	2,15	0:1	2,40	3,80	2,30	3,5	1,80	1,80	1,36	2,65
666	sáb 07:30 3	Adelaide Raiders	: Modbury Jets	2,65	3,50	2,20	1,50	1,20	1,35	1:0	1,55	4,10	4,00	3,5	1,55	2,15	1,38	2,60
667	sáb 09:30 3	White City	: Playford City Pat...	2,05	3,60	2,75	1,32	1,18	1,55	0:1	3,70	4,20	1,60	3,5	1,65	1,95	1,38	2,70
720	sáb 12:00 3	North Eastern M...	: West Torrens Bir...	1,22	5,70	8,50		1,07	3,25	0:2	2,60	4,00	2,05	3,5	1,80	1,80	1,60	2,05

Temporada regulamentar

Equipa	Jogos disputa...	Ganhou	Empates	Perdido	Diferença de golos	Pontos		Jogos em casa			Jogos fora		
								Ganhou (jogos em casa)	Empates (jogos em casa)	Perdido (jogos em casa)	Ganhou (jogos fora)	Empates (jogos fora)	Perdido (jogos fora)
1º NE Metrostars	16	12	3	1	26	39	E, G, G, G, G, ...	6	2	0	6	1	1
2º Croydon Kings	16	10	0	6	12	30	G, G, G, G, G, ...	7	0	1	3	0	5
3º FK Beograd	16	9	0	7	5	27	P, P, G, G, G, ...	4	0	4	5	0	3
4º Adelaide City	16	8	2	6	0	26	G, G, P, P, P, ...	2	2	3	6	0	3
5º Playford Patrio...	16	8	1	7	8	25	G, P, G, G, P, ...	5	0	3	3	1	4
6º Adelaide Unit...	16	7	4	5	4	25	E, P, P, G, E, ...	6	2	1	1	2	4
7º Campbelltown...	16	7	2	7	-7	23	G, E, P, P, P, ...	3	1	4	4	1	3
8º West Torrens	16	5	4	7	-5	19	G, P, G, G, P, ...	2	1	5	3	3	2
9º Adelaide Com...	16	6	1	9	-9	19	P, G, P, P, E, ...	2	1	5	4	0	4
10º Para Hills Knig...	16	4	4	8	-13	16	P, P, E, P, G, ...	1	2	5	3	2	3
11º Modbury Jets	16	3	4	9	-9	13	P, E, E, P, E, ...	3	1	4	0	3	5
12º Adelaide Croa...	16	3	3	10	-12	12	P, G, P, P, E, ...	1	2	5	2	1	5

Victoria NPL, Austrália				1 X 2			Chance dupla			Handicap				Abaixo/Acima			Ambas marcam	
Nr.	Data c	Equipa da casa	Equipa visitante	1	X	2	1X	12	X2		1	X	2		▼	▲	Sim	Não
531	sex 11:30 3	Green Gully	: Melbourne Victo...	1,46	4,70	4,80	1,10	1,10	2,40	0:1	2,15	4,00	2,45	3,5	1,85	1,75	1,40	2,55
162	sex 11:45 3	Dandenong City	: South Melbourne	2,25	3,80	2,45	1,42	1,16	1,48	0:1	4,50	4,20	1,50	2,5	2,15	1,55	1,50	2,20
688	sex 12:30 3	Hume City	: Avondale	4,30	3,90	1,60	2,05	1,16	1,14	1:0	2,10	3,60	2,70	2,5	2,05	1,60	1,60	2,05
333	sáb 07:15 3	Altona Magic	: Heidelberg United	5,00	4,50	1,46	2,35	1,10	1,07	1:0	2,45	3,60	2,25	2,5	2,25	1,50	1,70	1,90
683	sáb 11:00 3	Dandenong Thun...	: Oakleigh Cannons	2,80	3,50	2,15	1,50	1,20	1,28	1:0	1,60	3,80	4,10	2,5	1,85	1,75	1,65	2,00

Temporada regulamentar

Equipa	Jogos disputa...	Ganhou	Empates	Perdido	Diferença de golos	Pontos		Jogos em casa			Jogos fora		
								Ganhou (jogos em casa)	Empates (jogos em casa)	Perdido (jogos em casa)	Ganhou (jogos fora)	Empates (jogos fora)	Perdido (jogos fora)
1º Heidelberg Un...	20	15	3	2	26	48	E, G, G, G, E, ...	8	3	0	7	0	2
2º Avondale FC	20	14	3	3	30	45	E, E, E, G, G, ...	8	2	0	6	1	3
3º Dandenong T...	20	12	4	4	17	40	E, G, P, G, G, ...	7	3	0	5	1	4
4º Oakleigh Cann...	19	12	1	6	18	37	G, P, P, G, G, ...	6	0	4	6	1	2
5º Hume City	20	9	4	7	1	31	P, P, E, G, G, ...	6	1	3	3	3	4
6º Preston Lions	20	8	5	7	-3	29	P, E, P, P, G, ...	5	2	2	3	3	5
7º Dandenong C...	20	7	7	6	3	28	E, G, E, P, P, ...	3	3	4	4	4	2
8º Green Gully	20	7	5	8	-1	26	P, G, E, E, P, ...	4	3	2	3	2	6
9º South Melbou...	20	6	4	10	-11	22	G, P, G, E, G, ...	4	0	6	2	4	4
10º Altona Magic	20	5	6	9	-12	21	G, P, E, P, P, ...	3	4	3	2	2	6
11º St Albans Sain...	20	5	5	10	-4	20	G, G, E, E, E, ...	2	1	5	3	4	5
12º Melbourne V....	20	4	3	13	-13	15	P, P, G, P, P, ...	1	3	8	3	0	5
13º Port Melbourn...	20	4	3	13	-26	15	P, G, E, E, P, ...	2	2	6	2	1	7
14º Melbourne Kn...	19	4	1	14	-25	13	G, P, E, P, P, ...	3	0	7	1	1	7

Western Australia - Premier League, Austrália				1 X 2			Chance dupla			Handicap				Abaixo/Acima			Ambas marcaram	
Nº.	Data c	Equipa da casa	Equipa visitante	1	X	2	1X	12	X2		1	X	2		▼	▲	Sim	Não
176	sáb 09:00 3	Olympic Kingswa...	Perth Redstar	1,70	3,90	3,70	1,18	1,18	1,90	0:1	2,90	3,80	2,00	2,5	2,15	1,55	1,50	2,20
348	sáb 09:00 3	Bayswater City S...	Western Knights	1,50	4,40	4,70	1,10	1,12	2,35	0:1	2,15	4,00	2,50	3,5	1,85	1,75	1,40	2,60
705	sáb 09:00 3	Perth SC	Sorrento	1,70	3,90	3,60	1,18	1,16	1,90	0:1	2,80	3,80	2,00	3,5	1,55	2,15	1,46	2,35
702	sáb 09:00 3	Fremantle City	Stirling Macedon...	3,50	4,10	1,70	1,90	1,14	1,20	1:0	1,95	4,00	2,75	3,5	1,80	1,75	1,30	2,80
334	sáb 09:00 3	Balcatta	Armadales	2,60	3,90	2,15	1,55	1,16	1,38					3,5	1,55	2,15	1,44	2,45

Temporada regulamentar

Equipa	Jogos disputa...	Ganhou	Empates	Perdido	Diferença de golos	Pontos		Jogos em casa			Jogos fora		
								Ganhou (jogos em casa)	Empates (jogos em casa)	Perdido (jogos em casa)	Ganhou (jogos fora)	Empates (jogos fora)	Perdido (jogos fora)
1º Bayswater City	14	11	3	0	24	36	E, G, G, G, G, ...	6	0	0	5	3	0
2º Olympic Kings...	14	10	2	2	20	32	G, P, G, G, G, ...	5	2	1	5	0	1
3º Perth Glory U...	14	8	4	2	22	28	G, P, G, E, G, ...	3	2	2	5	2	0
4º Perth RedStar	14	7	3	4	2	24	E, G, G, G, G, ...	5	2	2	2	1	2
5º Perth	14	5	6	3	5	21	E, G, E, E, P, ...	2	3	1	3	3	2
6º Armadales	14	5	5	4	0	20	E, P, E, G, P, ...	3	2	3	2	3	1
7º Western Knig...	14	4	5	5	-7	17	E, G, P, G, E, ...	2	3	2	2	2	3
8º Stirling Maced...	14	4	4	6	-3	16	E, G, P, P, G, ...	1	3	3	3	1	3
9º Sorrento	14	3	3	8	-11	12	P, G, P, P, E, ...	1	1	5	2	2	3
10º Balcatta	14	2	4	8	-13	10	E, P, E, P, P, ...	1	3	3	1	1	5
11º Fremantle City	14	2	3	9	-19	9	E, P, P, P, P, ...	1	1	4	1	2	5
12º Floreat Athena	14	0	4	10	-20	4	P, P, E, P, P, ...	0	1	5	0	3	5

Bolívia

Copa de la Division Profesional, Bolívia				1 X 2			Chance dupla			Handicap				Abaixo/Acima			Ambas marcaram	
Nº.	Data c	Equipa da casa	Equipa visitante	1	X	2	1X	12	X2		1	X	2		▼	▲	Sim	Não
833	sex 00:00 3	The Strongest	Real Oruro	1,30	4,90	7,30	1,02	1,12	2,90	0:2	3,00	4,10	1,80	3,5	1,65	1,95	1,60	2,05
350	sex 02:30 3	Blooming	Club Bolívar	2,40	3,40	2,45	1,38	1,26	1,44	2:0	1,16	7,30	9,75	3,5	1,60	2,05	1,40	2,65
299	sáb 00:00 3	Jorge Wilsterma...	CA Nacional Poto...	2,50	3,60	2,30	1,48	1,20	1,38					3,5	1,75	1,85	1,32	2,90
346	sáb 02:30 3	Guabira	Independiente P...	1,55	3,50	5,10	1,09	1,20	2,10					2,5	2,00	1,60	1,60	2,05

Brasil

Brasileirão Série B, Brasil				1 X 2			Chance dupla			Handicap				Abaixo/Acima			Ambas marcaram	
Nº.	Data c	Equipa da casa	Equipa visitante	1	X	2	1X	12	X2		1	X	2		▼	▲	Sim	Não
75	sex 02:35	Atlético GO	CRB-AL	1,70	3,40	4,60	1,16	1,22	1,90	0:1	3,35	3,45	1,95	2,5	1,60	2,10	1,95	1,70
19	sáb 00:00	Coritiba	Volta Redonda F...	1,65	3,20	5,70	1,10	1,26	2,10	0:1	3,20	3,15	2,15	1,5	2,20	1,55	2,55	1,42
48	sáb 21:00	Club Do Remo	Cuiaba Esporte C...	2,55	2,85	2,90	1,32	1,30	1,45	0:1	5,80	3,80	1,50	1,5	2,40	1,50	2,05	1,60
22	dom 00:30	Avai	Paysandu SC PA	1,65	3,25	5,10	1,10	1,25	2,00	0:1	3,15	3,35	2,05	2,5	1,55	2,25	2,05	1,65
249	dom 01:30	Amazonas	Athletico-PR	3,90	3,00	1,95	1,70	1,34	1,18	1:0	1,80	3,50	4,00	2,5	1,50	2,35	2,15	1,60
316	dom 21:00	Ferroviaria SP	Vila Nova-GO	2,20	2,90	3,40	1,25	1,34	1,55	0:1	5,10	3,60	1,55	1,5	2,15	1,60	2,30	1,50
28	dom 23:30	Botafogo SP	Grêmio Novorizo...	3,30	2,80	2,30	1,50	1,34	1,28	1:0	1,55	3,60	5,10	1,5	2,30	1,50	2,25	1,60
834	ter 00:00	Operário-PR	Chapecoense	1,75	3,15	5,10	1,12	1,28	1,90	0:1	3,40	3,30	1,95	1,5	2,30	1,50	2,40	1,50
386	ter 02:00	America MG	Athletic Club MG	1,65	3,50	5,40	1,12	1,22	2,15	0:1	2,75	3,35	2,20	2,5	1,70	2,00	2,05	1,70
13	qua 00:30	Goiás	Criciúma	1,80	3,30	4,40	1,12	1,22	1,85	0:1	3,50	3,40	1,85	2,5	1,50	2,35	2,25	1,55

Temporada regulamentar

Equipa	Jogos disputa...	Ganhou	Empates	Perdido	Diferença de golos	Pontos		Jogos em casa			Jogos fora		
								Ganhou (jogos em casa)	Empates (jogos em casa)	Perdido (jogos em casa)	Ganhou (jogos fora)	Empates (jogos fora)	Perdido (jogos fora)
1º Goiás	14	9	2	3	7	29	G, P, P, G, G, ...	5	1	1	4	1	2
2º Coritiba	14	8	3	3	7	27	G, G, E, E, G, ...	5	1	0	3	2	3
3º Novorizontino	14	7	5	2	8	26	E, P, G, G, G, ...	5	3	0	2	2	2
4º Avai	14	6	5	3	6	23	G, P, E, G, P, ...	4	2	1	2	3	2
5º Remo	14	6	5	3	4	23	G, P, P, G, P, ...	5	1	1	1	4	2
6º CRB	14	6	3	5	2	21	P, P, G, P, G, ...	5	1	1	1	2	4
7º Cuiaba	14	6	3	5	-1	21	P, P, P, G, G, ...	4	1	2	2	2	3
8º America Mine...	14	6	2	6	0	20	G, E, G, P, P, ...	4	2	1	2	0	5
9º Athletico-PR	14	6	2	6	-1	20	P, G, G, P, E, ...	4	1	3	2	1	3
10º Chapecoense	14	6	1	7	3	19	P, P, G, P, G, ...	5	0	2	1	1	5
11º Vila Nova FC	14	6	1	7	-3	19	G, P, P, P, P, ...	5	0	2	1	1	5
12º Atletico-GO	14	4	6	4	1	18	P, G, E, G, P, ...	3	3	1	1	3	3
13º Ferroviaria	14	4	6	4	0	18	P, G, P, G, E, ...	3	3	0	1	3	4
14º Operario-PR	14	5	2	7	-1	17	P, G, P, P, E, ...	3	2	1	2	0	6
15º Criciuma	14	4	4	6	1	16	P, E, G, G, G, ...	3	2	3	1	2	3
16º Botafogo-SP	14	4	4	6	-5	16	G, G, P, E, E, ...	2	3	2	2	1	4
17º Volta Redonda	14	3	5	6	-5	14	G, P, E, P, G, ...	3	3	1	0	2	5
18º Amazonas	14	3	5	6	-7	14	E, G, P, G, P, ...	3	3	1	0	2	5
19º Paysandu-PA	14	3	4	7	-6	13	G, G, G, P, P, ...	2	2	3	1	2	4
20º Athletic Club...	14	4	0	10	-10	12	P, G, G, P, P, ...	2	0	5	2	0	5

Paulista Cup, Brasil				1 X 2			Chance dupla			Handicap				Abaixo/Acima			Ambas marcam	
Nr.	Data c	Equipa da casa	Equipa visitante	1	X	2	1X	12	X2		1	X	2		▼	▲	Sim	Não
220	sáb 00:30 3	Taubate	Portuguesa Sant...	2,15	3,10	3,20	1,26	1,26	1,55	0:1	4,30	3,60	1,65	2,5	1,55	2,10	1,80	1,75

Grupo 1

Equipa	Jogos disputa...	Ganhou	Empates	Perdido	Diferença de golos	Pontos		Ganhou (jogos em casa)	Jogos em casa		Ganhou (jogos fora)	Jogos fora	
									Empates (jogos em casa)	Perdido (jogos em casa)		Empates (jogos fora)	Perdido (jogos fora)
1º Associacao Ar...	3	2	0	1	2	6	G, P, G	2	0	0	0	0	1
2º Gremio Prude...	2	1	1	0	2	4	E, G	1	0	0	0	1	0
3º Monte Azul	3	1	1	1	-1	4	E, G, P	1	0	0	0	1	1
4º Linense	2	0	1	1	-1	1	E, P	0	1	0	0	0	1
5º Noroeste	2	0	1	1	-2	1	P, E	0	1	0	0	0	1

Grupo 2

Equipa	Jogos disputa...	Ganhou	Empates	Perdido	Diferença de golos	Pontos		Ganhou (jogos em casa)	Jogos em casa		Ganhou (jogos fora)	Jogos fora	
									Empates (jogos em casa)	Perdido (jogos em casa)		Empates (jogos fora)	Perdido (jogos fora)
1º Comercial	3	3	0	0	3	9	G, G, G	2	0	0	1	0	0
2º Inter de Lime...	3	1	1	1	2	4	P, E, G	1	0	0	0	1	1
3º Itapirense	3	1	1	1	0	4	E, P, G	0	0	1	1	1	0
4º Uniao Sao Joa...	3	1	1	1	0	4	G, E, P	1	0	1	0	1	0
5º Francana	3	0	2	1	-1	2	E, E, P	0	2	0	0	0	1
6º Botafogo FC II	3	0	1	2	-4	1	P, E, P	0	1	0	0	0	2

Grupo 3

Equipa	Jogos disputa...	Ganhou	Empates	Perdido	Diferença de golos	Pontos		Ganhou (jogos em casa)	Jogos em casa		Ganhou (jogos fora)	Jogos fora	
									Empates (jogos em casa)	Perdido (jogos em casa)		Empates (jogos fora)	Perdido (jogos fora)
1º XV de Piracica...	3	2	1	0	3	7	G, G, E	1	0	0	1	1	0
2º Primavera	3	2	1	0	2	7	G, G, E	1	0	0	1	1	0
3º Sao Bento	3	1	1	1	0	4	G, P, E	0	1	0	1	0	1
4º Paulista-SP	3	1	0	2	0	3	P, G, P	1	0	1	0	0	1
5º Guarani FC II	3	1	0	2	-1	3	P, P, G	1	0	1	0	0	1
6º Rio Branco-SP	3	0	1	2	-4	1	P, P, E	0	1	1	0	0	1

Grupo 4

Equipa	Jogos disputa...	Ganhou	Empates	Perdido	Diferença de golos	Pontos		Ganhou (jogos em casa)	Jogos em casa		Ganhou (jogos fora)	Jogos fora	
									Empates (jogos em casa)	Perdido (jogos em casa)		Empates (jogos fora)	Perdido (jogos fora)
1º Sao Jose EC	3	3	0	0	8	9	G, G, G	1	0	0	2	0	0
2º Portuguesa S...	3	2	1	0	4	7	G, G, E	1	0	0	1	1	0
3º Oeste	3	1	1	1	-1	4	E, P, G	1	1	0	0	0	1
4º Taubate	3	0	2	1	-2	2	E, E, P	0	1	0	0	1	1
5º Santo Andre	3	0	2	1	-4	2	P, E, E	0	1	1	0	1	0
6º Sao Caetano	3	0	0	3	-5	0	P, P, P	0	0	2	0	0	1

Futebol

Serie C, Brasil				1 X 2			Chance dupla			Handicap				Abaixo/Acima			Ambas marcaram	
Nr.	Data c	Equipa da casa	Equipa visitante	1	X	2	1X	12	X2		1	X	2		▼	▲	Sim	Não
158	sáb 22:00 3	Nautico Capibari...	Floresta	1,55	3,45	5,90	1,08	1,24	2,20	0:1	2,75	3,25	2,25	2,5	1,46	2,30	2,30	1,50
819	sáb 22:00 3	Itunao FC SP	Retro FCB	1,75	3,20	4,40	1,15	1,24	1,85	0:1	3,35	3,25	1,95	2,5	1,46	2,40	2,25	1,55
308	dom 00:30 3	AD Confiança SE	ABC FC RN	2,35	2,80	3,20	1,28	1,30	1,46	0:1	5,20	3,60	1,50	1,5	2,20	1,55	2,25	1,55
526	dom 00:30 3	Centro Sportivo ...	Caxias do Sul	1,90	3,25	3,80	1,18	1,26	1,75	0:1	3,60	3,35	1,75	2,5	1,50	2,30	2,10	1,60
524	dom 21:30 3	Londrina-PR	Guarani FC SP	2,05	2,95	3,60	1,20	1,30	1,55	0:1	4,30	3,60	1,65	1,5	2,40	1,45	2,05	1,60
550	dom 21:30 3	Anapolis FC	Itabaiana	2,05	2,90	3,60	1,22	1,30	1,65	0:1	4,20	3,50	1,70	1,5	2,35	1,48	2,10	1,55
589	seg 00:00 3	Brusque SC	Figueirense	2,15	2,90	3,40	1,20	1,30	1,55	0:1	4,40	3,60	1,65	1,5	2,40	1,50	2,10	1,55
592	seg 00:00 3	Ypiranga FC RS	Maringá Futebol...	2,40	3,00	2,85	1,34	1,28	1,46	0:1	5,10	3,90	1,48	2,5	1,55	2,25	1,85	1,75

First Stage

Equipa	Jogos disputa...	Ganhou	Empates	Perdido	Diferença de golos	Pontos		Ganhou (jogos em casa)	Jogos em casa Empates (jogos em casa)	Perdido (jogos em casa)	Ganhou (jogos fora)	Jogos fora Empates (jogos fora)	Perdido (jogos fora)
1º Caxias	10	7	0	3	6	21	G, G, G, P, P, ...	5	0	0	2	0	3
2º Ponte Preta	10	6	2	2	3	20	G, E, P, G, P, ...	2	1	2	4	1	0
3º Ypiranga FC	10	6	1	3	1	19	G, G, G, G, P, ...	4	0	1	2	1	2
4º Londrina	10	5	4	1	9	19	G, G, P, E, G, ...	2	3	0	3	1	1
5º CSA	10	4	4	2	4	16	P, G, G, E, E, ...	3	2	0	1	2	2
6º Nautico-PE	10	4	3	3	6	15	G, G, E, P, G, ...	2	2	1	2	1	2
7º Sao Bernardo	10	4	3	3	2	15	G, E, P, P, G, ...	2	2	1	2	1	2
8º Brusque	10	4	3	3	1	15	P, E, P, G, G, ...	3	1	1	1	2	2
9º Figueira	10	4	3	3	-1	15	G, P, G, E, G, ...	3	1	1	1	2	2
10º Guarani	10	4	2	4	0	14	G, G, G, E, E, ...	3	1	2	1	1	2
11º Maringa	10	3	4	3	0	13	P, P, E, E, E, ...	2	2	1	1	2	2
12º Ituano	10	3	4	3	0	13	P, E, E, E, P, ...	1	3	1	2	1	2
13º Tombense	10	2	5	3	-2	11	P, E, E, P, E, ...	2	2	1	0	3	2
14º Itabaiana	10	3	1	6	-4	10	G, P, P, G, P, ...	3	1	1	0	0	5
15º Figueirense	10	2	4	4	-1	10	E, P, G, E, G, ...	2	2	1	0	2	3
16º ABC	10	1	7	2	-3	10	P, E, E, E, E, ...	0	3	2	1	4	0
17º Botafogo-PB	10	2	3	5	-1	9	P, P, P, G, E, ...	2	1	2	0	2	3
18º Confiança-SE	10	2	2	6	-6	8	E, P, G, E, P, ...	2	0	2	0	2	4
19º Retro FC Brasil	10	2	2	6	-8	8	P, E, P, P, G, ...	2	1	2	0	1	4
20º Anapolis	10	0	7	3	-6	7	P, E, E, E, E, ...	0	4	1	0	3	2

Camarões

Elite ONE, Camarões				1 X 2			Chance dupla			Handicap				Abaixo/Acima			Ambas marcaram	
Nr.	Data c	Equipa da casa	Equipa visitante	1	X	2	1X	12	X2		1	X	2		▼	▲	Sim	Não
663	sáb 14:30 3	Les Astres	Bamboutos FC	3,35	3,30	2,00	1,65	1,25	1,24	1:0	1,70	3,60	3,80	2,5	1,55	2,15	1,95	1,70

Temporada regulamentar

Equipa	Jogos disputa...	Ganhou	Empates	Perdido	Diferença de golos	Pontos		Ganhou (jogos em casa)	Jogos em casa Empates (jogos em casa)	Perdido (jogos em casa)	Ganhou (jogos fora)	Jogos fora Empates (jogos fora)	Perdido (jogos fora)
1º Colombe	28	18	8	2	24	62	E, E, P, G, E, ...	11	3	1	7	5	1
2º Panthere du ...	29	15	7	7	12	52	G, P, G, G, G, ...	8	3	3	7	4	4
3º Coton Sport	29	14	9	6	11	51	P, G, G, E, P, ...	10	3	2	4	6	4
4º Gazelle FC	28	14	8	6	22	50	G, E, P, E, E, ...	6	5	3	8	3	3
5º Stade Renard	28	12	7	9	9	43	G, P, E, G, G, ...	7	4	3	5	3	6
6º Victoria United	29	12	5	12	-3	41	P, G, P, P, G, ...	9	3	3	3	2	9
7º Fauve Azur El...	29	11	6	12	3	39	E, G, P, E, P, ...	8	3	3	3	3	9
8º PWD Bamenda	29	8	14	7	2	38	E, P, E, E, E, ...	4	7	3	4	7	4
9º Canon de Yao..	29	10	8	11	1	38	G, P, G, P, P, ...	5	5	5	5	3	6
10º Fortuna Mfou	29	10	6	13	-1	36	E, G, E, E, P, ...	6	2	6	4	4	7
11º Dynamo Doua...	28	9	7	12	-5	34	G, P, G, P, G, ...	7	4	4	2	3	8
12º Bamboutos FC	29	9	9	11	-3	33	E, G, G, E, E, ...	6	5	4	3	4	7
13º Aigle Moungo	28	10	5	13	-3	32	P, G, P, G, P, ...	6	2	6	4	3	7
14º Les Astres	28	9	5	14	-13	32	P, P, P, G, P, ...	6	3	4	3	2	10
15º Union Douala	29	5	7	17	-25	22	P, P, G, P, P, ...	5	3	6	0	4	11
16º Young Sport ...	27	3	7	17	-31	16	P, P, P, P, P, ...	2	4	7	1	3	10

Cazaquistão

First Division, Cazaquistão				1 X 2			Chance dupla			Abaixo/Acima		
Nr.	Data c	Equipa da casa	Equipa visitante	1	X	2	1X	12	X2		▼	▲
150	sex 14:00 3	Altay Ust-Kamenogorsk	: Zhetisay	1,48	4,40	4,90	1,10	1,12	2,25	3,5	1,60	2,05
530	sex 14:00 3	Khan Tengry	: Irtysh Pavlodar	4,60	4,50	1,50	2,25	1,12	1,10	3,5	1,80	1,80
569	sex 16:00 3	Taraz	: FC Shakhter Karagandy	6,30	5,30	1,32	2,85	1,08	1,04	3,5	2,15	1,55

Temporada regulamentar

Equipa	Jogos disputa...	Ganhou	Empates	Perdido	Diferença de golos	Pontos		Ganhou (jogos em casa)	Empates (jogos em casa)	Perdido (jogos em casa)	Ganhou (jogos fora)	Empates (jogos fora)	Perdido (jogos fora)
1º Kaspjy Aktau	11	10	0	1	20	30	G, G, G, G, G, ...	5	0	1	5	0	0
2º Shakhter Kara...	11	8	2	1	13	26	G, G, G, P, G, ...	4	1	0	4	1	1
3º Irtysh Pavlodar	11	7	3	1	15	24	G, G, P, G, E, ...	4	1	1	3	2	0
4º Altay VKO	11	7	2	2	7	23	G, P, G, G, G, ...	2	2	1	5	0	1
5º Kairat II	11	5	1	5	3	16	G, G, G, P, P, ...	4	0	1	1	1	4
6º AKAS	12	5	1	6	1	16	P, P, G, P, G, ...	3	1	1	2	0	5
7º Zhetisay	11	5	1	5	1	16	G, P, P, G, G, ...	1	1	3	4	0	2
8º Akademiya On...	12	5	1	6	-1	16	G, P, P, G, P, ...	3	0	4	2	1	2
9º Khan Tengri	11	4	2	5	2	14	P, G, G, P, E, ...	3	1	2	1	1	3
10º Ekibastuz	12	3	4	5	-11	13	G, E, P, G, G, ...	1	3	1	2	1	4
11º SD Family	12	4	1	7	-11	13	P, P, P, P, G, ...	2	0	5	2	1	2
12º Taraz	11	2	3	6	-4	9	P, E, P, P, E, ...	1	2	3	1	1	3
13º Aktobe II	12	0	5	7	-14	5	E, P, E, P, P, ...	0	1	4	0	4	3
14º Yassy Turkista...	12	1	2	9	-21	5	E, E, P, P, P, ...	1	1	5	0	1	4

Premier League, Cazaquistão				1 X 2			Chance dupla			Handicap				Abaixo/Acima			Ambas marcam	
Nr.	Data c	Equipa da casa	Equipa visitante	1	X	2	1X	12	X2		1	X	2		▼	▲	Sim	Não
221	sex 17:00 3	FC Kairat Almaty	: Turan Turkistan	1,12	7,10	19,0		1,02	5,10	0:2	2,10	3,70	2,65	2,5	2,20	1,55	3,35	1,28
647	sáb 15:00 3	FC Zhenys	: Ulytau	1,75	3,35	4,50	1,14	1,28	1,90	0:1	3,10	3,30	2,00	2,5	1,50	2,35	2,10	1,60
546	sáb 15:00 3	Kyzyl-Zhar	: FC Ordabasy	3,30	3,00	2,20	1,55	1,30	1,26	1:0	1,60	3,60	4,60	2,5	1,50	2,30	1,95	1,70
752	sáb 17:00 3	Fc Yelimai	: Tobol Kostanay	2,65	3,15	2,50	1,45	1,26	1,36	1:0	1,48	4,00	5,30	2,5	1,60	2,10	1,85	1,80
749	sáb 17:00 3	FK Aktobe	: FK Atyrau	1,28	5,30	8,50		1,05	3,30	0:1	1,95	3,60	3,10	2,5	2,00	1,65	2,20	1,55
369	dom 14:00 3	Okzhetpes	: Kaysar Kyzylorda	1,90	3,15	3,60	1,18	1,28	1,70	0:1	3,80	3,60	1,70	2,5	1,70	1,90	1,80	1,85
206	dom 15:00 3	FC Zhetysu	: Fc Astana	5,40	4,30	1,45	2,55	1,12	1,06	1:0	2,45	3,45	2,35	2,5	2,05	1,60	1,85	1,80

Temporada regulamentar

Equipa	Jogos disputa...	Ganhou	Empates	Perdido	Diferença de golos	Pontos		Ganhou (jogos em casa)	Empates (jogos em casa)	Perdido (jogos em casa)	Ganhou (jogos fora)	Empates (jogos fora)	Perdido (jogos fora)
1º Astana	15	10	4	1	17	34	E, G, G, G, G, ...	5	2	1	5	2	0
2º Kairat Almaty	15	10	3	2	18	33	G, G, E, G, P, ...	4	0	1	6	3	1
3º Aktobe	15	9	2	4	12	29	G, P, E, P, P, ...	4	0	2	5	2	2
4º Tobol Kostan...	13	8	4	1	14	28	E, G, E, G, G, ...	5	2	0	3	2	1
5º Yelimay Semey	14	7	3	4	6	24	G, G, E, P, E, ...	4	0	2	3	3	2
6º Okzhetpes Ko...	14	6	3	5	-1	21	E, P, P, G, G, ...	2	1	3	4	2	2
7º Ordabasy	13	5	4	4	2	19	P, G, E, E, P, ...	3	3	2	2	1	2
8º Kyzylzhar	14	3	6	5	-3	15	E, P, E, P, E, ...	2	3	2	1	3	3
9º Zhenis	14	2	8	4	-1	14	E, G, G, E, P, ...	1	3	3	1	5	1
10º Zhetysu Taldy...	14	2	7	5	-8	13	G, P, E, E, G, ...	1	3	2	1	4	3
11º Kaysar Kyzylord...	15	2	7	6	-11	13	P, E, E, E, G, ...	1	7	2	1	0	4
12º Ulytau	14	3	3	8	-11	12	P, E, G, G, G, ...	1	1	4	2	2	4
13º Turan	14	3	2	9	-8	11	P, P, P, P, P, ...	2	2	4	1	0	5
14º Atyrau	16	1	2	13	-26	5	E, P, P, P, P, ...	1	2	7	0	0	6

Futebol

Chile

Primera B, Chile				1 X 2			Chance dupla			Handicap				Abaixo/Acima			Ambas marcam	
Nr.	Data c	Equipa da casa	Equipa visitante	1	X	2	1X	12	X2		1	X	2		▼	▲	Sim	Não
391	sáb 18:00 3	CD Santa Cruz	: CD Temuco	2,50	3,30	2,40	1,45	1,24	1,42	0:1	4,60	4,10	1,50	2,5	2,00	1,65	1,50	2,20

Temporada regulamentar

Equipa	Jogos disputa...	Ganhou	Empates	Perdido	Diferença de golos	Pontos		Ganhou (jogos em casa)	Jogos em casa Empates (jogos em casa)	Perdido (jogos em casa)	Ganhou (jogos fora)	Jogos fora Empates (jogos fora)	Perdido (jogos fora)
1º San Marcos d...	15	10	1	4	7	31	G, G, G, P, G, ...	4	1	3	6	0	1
2º Deportes Cop...	14	8	3	3	14	27	P, G, G, G, P, ...	5	2	0	3	1	3
3º Univ. de Conc...	14	7	3	4	7	24	G, E, G, G, G, ...	4	1	2	3	2	2
4º Santiago Wan...	14	5	6	3	6	21	E, G, E, P, E, ...	3	2	2	2	4	1
5º Cobreloa	14	5	6	3	-1	21	G, P, P, E, G, ...	4	2	1	1	4	2
6º San Luis Quillo...	14	5	5	4	-2	20	E, P, P, P, G, ...	2	4	0	3	1	4
7º Deportes Rec...	15	5	5	5	-3	20	E, E, E, G, P, ...	4	1	2	1	4	3
8º Rangers Talca	15	4	7	4	1	19	P, G, E, E, P, ...	0	4	3	4	3	1
9º Deportes Con...	14	5	3	6	0	18	P, P, E, E, G, ...	2	2	2	3	1	4
10º Curico Unido	14	4	5	5	1	17	P, E, P, G, P, ...	2	3	3	2	2	2
11º Deportes Tem...	14	4	5	5	-1	17	E, E, G, G, G, ...	3	2	2	1	3	3
12º Antofagasta	14	4	5	5	-2	17	P, G, E, P, G, ...	3	3	1	1	2	4
13º Magallanes	14	3	5	6	-6	14	E, P, E, E, P, ...	3	3	1	0	2	5
14º Deportes San...	14	3	4	7	-6	13	G, P, E, E, P, ...	2	2	3	1	2	4
15º Union San Fe...	15	2	4	9	-10	10	G, P, P, E, P, ...	2	1	5	0	3	4
16º Santiago Morn...	14	4	5	5	-5	8	E, G, E, G, P, ...	2	3	3	2	2	2

Primera Division, Chile				1 X 2			Chance dupla			Handicap				Abaixo/Acima			Ambas marcam	
Nr.	Data c	Equipa da casa	Equipa visitante	1	X	2	1X	12	X2		1	X	2		▼	▲	Sim	Não
794	sáb 21:00 3	Espanhola	: Universidad de C...	5,10	3,80	1,55	2,20	1,16	1,14	1:0	2,20	3,60	2,55	2,5	2,05	1,60	1,70	1,95
502	dom 21:00 3	Univ. Católica	: Colo Colo	2,75	3,20	2,40	1,50	1,26	1,35	1:0	1,48	4,00	4,70	2,5	1,70	2,05	1,75	1,85

Temporada regulamentar

Equipa	Jogos disputa...	Ganhou	Empates	Perdido	Diferença de golos	Pontos		Ganhou (jogos em casa)	Jogos em casa Empates (jogos em casa)	Perdido (jogos em casa)	Ganhou (jogos fora)	Jogos fora Empates (jogos fora)	Perdido (jogos fora)
1º Coquimbo Un...	15	9	5	1	12	32	G, G, G, E, G, ...	4	3	0	5	2	1
2º Audax Italiano	15	10	2	3	10	32	G, G, E, G, G, ...	7	1	0	3	1	3
3º Palestino	15	8	4	3	8	28	E, G, E, E, G, ...	4	1	2	4	3	1
4º O'Higgins	15	7	5	3	0	26	G, G, P, G, G, ...	4	3	0	3	2	3
5º Univ. de Chile	13	8	1	4	16	25	G, P, G, P, G, ...	7	0	0	1	1	4
6º Cobresal	15	6	5	4	1	23	E, P, G, E, P, ...	4	3	1	2	2	3
7º Universidad C...	14	6	4	4	6	22	E, G, E, P, P, ...	5	0	1	1	4	3
8º Union La Cale...	15	6	4	5	4	22	E, G, P, G, P, ...	4	2	2	2	2	3
9º Colo Colo	13	6	3	4	10	21	P, G, E, G, G, ...	4	2	1	2	1	3
10º Huachipato	15	5	3	7	-3	18	E, P, P, P, P, ...	4	1	2	1	2	5
11º La Serena	15	5	2	8	-8	17	E, P, P, G, G, ...	4	1	2	1	1	6
12º Nublense	15	3	7	5	-8	16	E, P, G, P, E, ...	1	5	2	2	2	3
13º Everton Vina ...	15	3	5	7	-10	14	P, G, E, E, G, ...	1	4	3	2	1	4
14º Limache	15	3	4	8	-6	13	E, P, E, G, P, ...	3	1	4	0	3	4
15º Deportes Iqu...	14	1	3	10	-13	6	P, P, E, P, P, ...	1	1	4	0	2	6
16º Union Espanola	13	1	1	11	-19	4	P, P, E, P, P, ...	1	1	5	0	0	6

China

League Two, China				1 X 2			Chance dupla			Handicap				Abaixo/Acima			Ambas marcam	
Nr.	Data c	Equipa da casa	Equipa visitante	1	X	2	1X	12	X2		1	X	2		▼	▲	Sim	Não
204	sáb 11:00 3	Guangxi Hengch...	: Guangdong Ming...	1,24	5,30	11,5		1,07	3,45	0:2	2,85	3,60	2,00	2,5	1,95	1,65	2,40	1,40
293	sáb 13:30 3	Shenzhen 2028	: Kunming City Sta..	1,38	4,00	7,50	1,05	1,18	2,55	0:1	2,10	3,40	2,85	2,5	1,90	1,70	1,90	1,70
366	sáb 13:30 3	Hangzhou Wuyue	: Nantong Haimen...	1,90	3,10	3,70	1,18	1,26	1,70	0:1	3,80	3,50	1,75	2,5	1,55	2,10	1,90	1,70
122	sáb 13:30 3	Wuhan Three To...	: Guangxi Lanhang	1,50	3,50	5,90	1,07	1,16	2,25	0:1	2,50	3,30	2,50	2,5	1,55	2,10	2,15	1,55
288	sáb 13:35 3	Chengdu Rongch...	: Quanzhou Yaxin	1,35	4,50	8,75	1,04	1,10	2,80	0:1	1,85	3,40	3,40	2,5	1,80	1,80	2,35	1,46

Futebol

North

Equipa	Jogos disputa...	Ganhou	Empates	Perdido	Diferença de golos	Pontos		Jogos em casa			Jogos fora		
								Ganhou (jogos em casa)	Empates (jogos em casa)	Perdido (jogos em casa)	Ganhou (jogos fora)	Empates (jogos fora)	Perdido (jogos fora)
1º Wuxi Wugo	17	10	4	3	11	34	P, G, E, P, G, ...	5	3	0	5	1	3
2º Changchun X...	17	10	3	4	8	33	P, G, G, E, G, ...	6	0	2	4	3	2
3º Nantong Haim...	17	8	7	2	13	31	E, E, G, G, E, ...	5	4	0	3	3	2
4º Shandong Ta...	17	8	7	2	11	31	G, G, E, E, G, ...	4	4	1	4	3	1
5º Jiangxi Lushan	17	8	4	5	3	28	G, G, E, G, P, ...	3	3	2	5	1	3
6º Hangzhou Lin...	17	7	5	5	-1	26	E, G, G, G, G, ...	4	2	3	3	3	2
7º Shanghai Port...	17	5	5	7	0	20	E, P, P, P, E, ...	3	1	4	2	4	3
8º Shanxi Chong...	17	4	6	7	-14	18	G, P, P, G, E, ...	3	4	2	1	2	5
9º Tai'an Tianku...	16	4	3	9	-6	15	G, P, P, P, P, ...	3	1	4	1	2	5
10º Lanzhou Long...	17	3	6	8	-9	15	P, P, G, E, E, ...	1	3	5	2	3	3
11º Hubei Istar	16	3	5	8	-7	14	E, E, P, P, P, ...	1	3	4	2	2	4
12º Beijing BIT FC	17	3	1	13	-9	10	P, P, G, G, P, ...	2	0	6	1	1	7

South

Equipa	Jogos disputa...	Ganhou	Empates	Perdido	Diferença de golos	Pontos		Jogos em casa			Jogos fora		
								Ganhou (jogos em casa)	Empates (jogos em casa)	Perdido (jogos em casa)	Ganhou (jogos fora)	Empates (jogos fora)	Perdido (jogos fora)
1º Guangxi Heng...	17	13	3	1	30	42	G, E, G, G, G, ...	5	2	1	8	1	0
2º Guizhou Zhuc...	17	11	1	5	9	34	G, G, G, G, P, ...	7	1	1	4	0	4
3º Shenzhen 20...	17	9	6	2	8	33	G, E, E, G, E, ...	3	4	1	6	2	1
4º Chengdu Ron...	17	9	3	5	12	30	G, E, P, G, G, ...	3	2	3	6	1	2
5º Guangzhou D...	17	8	4	5	8	28	G, P, G, E, E, ...	4	2	2	4	2	3
6º Wuhan Three...	17	6	5	6	3	23	G, G, E, P, P, ...	2	2	4	4	3	2
7º Wenzhou Pro...	17	4	7	6	-4	19	P, P, E, E, P, ...	2	4	3	2	3	3
8º Ganzhou Ruishi	16	3	8	5	-8	17	P, E, E, G, E, ...	3	3	1	0	5	4
9º Kunming City ...	17	4	5	8	-10	17	P, E, P, P, G, ...	2	3	4	2	2	4
10º Guangdong M...	17	3	6	8	-11	15	P, G, P, G, P, ...	3	1	5	0	5	3
11º Quanzhou Ya...	16	2	4	10	-12	10	P, P, G, E, P, ...	1	3	5	1	1	5
12º Guangxi Lanh...	17	0	6	11	-25	6	P, E, P, E, E, ...	0	2	7	0	4	4

Liga Chinesa, China				1 X 2			Chance dupla			Handicap				Abaixo/Acima			Ambas marcaram	
Nº.	Data c	Equipa da casa	Equipa visitante	1	X	2	1X	12	X2		1	X	2		▼	▲	Sim	Não
208	sáb 13:00 3	Dalian K'un City	: Shijiazhuang Gon..	2,20	3,15	3,00	1,28	1,25	1,50	0:1	4,60	3,90	1,60	2,5	1,65	1,95	1,75	1,85
214	sáb 13:30 3	Qingdao Red Lio...	: Shenzhen Juniors	2,20	3,20	2,95	1,28	1,22	1,60	0:1	4,30	3,80	1,60	2,5	1,65	1,95	1,70	1,80
755	sáb 13:30 3	Guangxi Baoyun	: Shaanxi Union Fc	3,40	3,35	1,95	1,65	1,22	1,20	1:0	1,65	3,60	3,80	2,5	1,70	1,85	1,70	1,85
756	sáb 13:30 3	Jiangxi Dingnan ...	: Suzhou Dongwu	3,20	3,20	2,00	1,65	1,25	1,26	1:0	1,70	3,50	4,00	2,5	1,55	2,10	1,90	1,75

Temporada regulamentar

Equipa	Jogos disputa...	Ganhou	Empates	Perdido	Diferença de golos	Pontos		Jogos em casa			Jogos fora		
								Ganhou (jogos em casa)	Empates (jogos em casa)	Perdido (jogos em casa)	Ganhou (jogos fora)	Empates (jogos fora)	Perdido (jogos fora)
1º Liaoning Tiera...	14	9	4	1	19	31	E, E, G, G, E, ...	6	1	0	3	3	1
2º Chongqing To...	14	9	4	1	14	31	G, P, E, E, E, ...	4	3	0	5	1	1
3º Guangdong G...	13	8	2	3	9	26	E, G, G, P, G, ...	4	1	2	4	1	1
4º Shijiazhuang G...	14	7	3	4	6	24	E, G, P, P, G, ...	3	2	2	4	1	2
5º Yanbian Long...	14	7	3	4	2	24	G, G, E, G, G, ...	7	0	0	0	3	4
6º Shanghai Jiad...	14	6	2	6	-2	20	G, G, P, G, P, ...	5	1	2	1	1	4
7º Nantong Zhiy...	14	5	4	5	2	19	P, E, G, E, G, ...	3	2	2	2	2	3
8º Suzhou Dong...	14	4	6	4	2	18	P, E, P, P, E, ...	2	4	1	2	2	3
9º Shaanxi Union	13	5	3	5	1	18	G, E, G, G, G, ...	4	1	1	1	2	4
10º Shenzhen Jun...	14	5	2	7	-9	17	E, E, G, P, G, ...	5	1	1	0	1	6
11º Nanjing City	14	4	4	6	-2	16	E, G, P, P, P, ...	2	2	3	2	2	3
12º Dalian K'un Ci...	13	4	4	5	-4	16	P, E, P, G, G, ...	3	2	1	1	2	4
13º Dingnan Ganli...	13	2	7	4	-5	13	E, G, E, P, E, ...	2	4	1	0	3	3
14º Foshan Nanshi	14	2	5	7	-9	11	E, P, E, E, P, ...	1	4	2	1	1	5
15º Qingdao Red ...	14	1	6	7	-8	9	E, P, E, P, P, ...	0	3	3	1	3	4
16º Guangxi Pingg...	14	1	3	10	-16	6	P, P, P, G, E, ...	1	0	6	0	3	4

Coreia do Sul

K3 League, Coreia do Sul				1 X 2			Chance dupla			Handicap				Abaixo/Acima			Ambas marcam	
Nr.	Data c	Equipa da casa	Equipa visitante	1	X	2	1X	12	X2		1	X	2		▼	▲	Sim	Não
671	sáb 09:00 3	Chuncheon FC	: Siheung City	4,00	3,60	1,70	1,95	1,18	1,16	1:0	2,00	3,50	2,90	2,5	1,85	1,75	1,75	1,85
718	sáb 12:00 3	Yeoju Citizen	: Busan Kyotong	2,55	3,30	2,40	1,44	1,22	1,40	1:0	1,50	4,00	5,20	2,5	1,70	1,95	1,75	1,85
381	sáb 12:00 3	Ulsan Citizen	: Daejeon Korail	3,90	3,60	1,70	1,90	1,18	1,16	1:0	2,00	3,60	2,90	2,5	1,85	1,75	1,70	1,90

Temporada regulamentar

Equipa	Jogos disputa...	Ganhou	Empates	Perdido	Diferença de golos	Pontos		Ganhou (jogos em casa)	Jogos em casa	Empates (jogos em casa)	Perdido (jogos em casa)	Ganhou (jogos fora)	Jogos fora	Empates (jogos fora)	Perdido (jogos fora)
1º Gimhae	14	11	1	2	16	34	G, P, G, G, G, ...	3	0	2		8	1	0	
2º Siheung Citize...	14	9	3	2	13	30	G, E, P, G, G, ...	3	2	2		6	1	0	
3º Pocheon Citiz...	14	9	3	2	11	30	G, G, P, G, E, ...	5	2	1		4	1	1	
4º Daejeon Korail	14	8	3	3	13	27	E, G, G, P, P, ...	5	2	1		3	1	2	
5º Busan Transp...	14	7	2	5	0	23	G, P, G, G, P, ...	4	2	2		3	0	3	
6º Chuncheon	14	7	1	6	2	22	G, G, E, P, G, ...	4	0	2		3	1	4	
7º Gyeongju KHN..	14	6	3	5	-1	21	G, P, G, E, E, ...	2	2	2		4	1	3	
8º Yangpyeong	14	5	4	5	1	19	P, P, G, P, E, ...	4	1	2		1	3	3	
9º Changwon City	14	5	3	6	1	18	P, G, E, G, P, ...	2	1	3		3	2	3	
10º Yeoju Citizen	14	5	3	6	-4	18	G, P, E, P, E, ...	3	2	4		2	1	2	
11º Gangneung C...	14	3	6	5	-4	15	P, E, G, P, E, ...	2	4	1		1	2	4	
12º Paju Citizen	14	4	3	7	-5	15	P, G, P, G, G, ...	2	1	4		2	2	3	
13º Jeonbuk II	13	2	3	8	-14	9	E, P, G, E, P, ...	2	1	4		0	2	4	
14º Ulsan Citizen	13	1	2	10	-13	5	P, P, P, P, G, ...	1	0	5		0	2	5	
15º Mokpo	14	1	2	11	-16	5	P, P, P, P, P, G, ...	1	1	5		0	1	6	

Liga-K 2, Coreia do Sul				1 X 2			Chance dupla			Handicap				Abaixo/Acima			Ambas marcam	
Nr.	Data c	Equipa da casa	Equipa visitante	1	X	2	1X	12	X2		1	X	2		▼	▲	Sim	Não
448	sáb 12:00 3	Gyeongnam FC	: Ansan Greeners ...	2,25	3,35	2,95	1,32	1,22	1,50	0:1	4,50	3,80	1,55	2,5	1,75	1,90	1,70	1,95
726	sáb 12:00 3	Jeonnam Dragon..	: Incheon United	4,10	3,50	1,75	1,90	1,18	1,15	1:0	1,90	3,60	3,10	2,5	1,75	1,85	1,80	1,85
725	sáb 12:00 3	Chungbuk Cheon...	: Seoul E-Land FC	3,50	3,50	1,90	1,70	1,22	1,22	1:0	1,80	3,70	3,40	2,5	1,85	1,75	1,65	2,00
727	sáb 12:00 3	Chungnam Asan...	: Suwon City	2,95	3,40	2,15	1,60	1,22	1,30	1:0	1,60	4,00	3,80	2,5	2,05	1,65	1,60	2,20
846	dom 12:00 3	Hwaseong FC	: Bucheon FC 1995	3,50	3,30	1,90	1,70	1,26	1,22	1:0	1,75	3,60	3,70	2,5	1,65	2,00	1,85	1,75
843	dom 12:00 3	Seongnam FC	: Cheonan City FC	1,85	3,35	3,60	1,24	1,22	1,70	0:1	3,50	3,70	1,75	2,5	1,60	2,05	1,85	1,80
845	dom 12:00 3	Gimpo Citizen	: Busan I' Park	2,35	3,15	2,75	1,38	1,26	1,42	0:1	5,00	3,90	1,50	2,5	1,55	2,20	1,85	1,75

Temporada regulamentar

Equipa	Jogos disputa...	Ganhou	Empates	Perdido	Diferença de golos	Pontos		Ganhou (jogos em casa)	Jogos em casa	Empates (jogos em casa)	Perdido (jogos em casa)	Ganhou (jogos fora)	Jogos fora	Empates (jogos fora)	Perdido (jogos fora)
1º Incheon Unite..	18	14	3	1	25	45	E, G, G, G, E, ...	9	1	0		5	2	1	
2º Suwon Bluew...	18	10	5	3	15	35	E, G, P, G, G, ...	6	3	1		4	2	2	
3º Bucheon FC 1...	18	9	4	5	6	31	G, G, G, P, P, ...	5	2	2		4	2	3	
4º Jeonnam Drag..	18	8	7	3	7	31	E, E, P, E, G, ...	3	2	1		5	5	2	
5º Busan I'Park	18	8	6	4	7	30	E, E, G, P, G, ...	3	3	4		5	3	0	
6º Seoul E-Land	18	8	5	5	1	29	E, P, P, E, P, ...	5	2	2		3	3	3	
7º Chungnam As...	18	6	7	5	5	25	E, G, P, G, G, ...	3	4	2		3	3	3	
8º Gimpo	18	5	6	7	-1	21	E, E, G, G, P, ...	3	3	4		2	3	3	
9º Seongnam FC	18	5	6	7	-2	21	P, P, G, P, P, ...	3	3	3		2	3	4	
10º Gyeongnam	18	5	2	11	-14	17	P, P, P, P, G, ...	3	1	5		2	1	6	
11º Ansan Greene..	18	4	5	9	-10	17	E, P, E, G, G, ...	2	2	6		2	3	3	
12º Hwaseong	18	4	4	10	-9	16	G, P, E, G, P, ...	3	3	3		1	1	7	
13º Cheongju	18	3	5	10	-14	14	E, E, P, P, P, ...	0	3	4		3	2	6	
14º Cheonan City	18	3	3	12	-16	12	E, G, G, P, E, ...	2	2	5		1	1	7	

Equador

Liga Pro Serie A, Equador				1 X 2			Chance dupla			Handicap				Abaixo/Acima			Ambas marcam	
Nr.	Data c	Equipa da casa	Equipa visitante	1	X	2	1X	12	X2		1	X	2		▼	▲	Sim	Não
362	sáb 02:00 3	Libertad FC	: Deportivo Cuenca	2,30	3,20	2,80	1,34	1,28	1,46	0:1	4,70	4,00	1,50	2,5	1,75	1,85	1,70	1,95
793	sáb 21:00 3	Mushua Runa SC	: Universidad Cato..	2,40	3,35	2,55	1,40	1,28	1,46	0:1	4,60	4,20	1,50	2,5	2,10	1,60	1,50	2,35
827	sáb 23:30 3	CS Emelec	: Vinotinto De Ecu...	1,65	3,50	4,60	1,14	1,20	2,00	0:1	2,95	3,25	2,05	2,5	1,60	2,00	1,95	1,65
163	dom 02:00 3	CSD Independien..	: Barcelona Sporti...	1,55	3,80	4,80	1,14	1,20	2,15	0:1	2,65	3,50	2,20	2,5	1,95	1,70	1,70	1,95
482	dom 20:00 3	Aucas	: Club Social Y Dep..	1,60	3,60	5,00	1,12	1,18	2,10	0:1	2,80	3,40	2,15	2,5	1,65	2,00	1,85	1,75
518	dom 22:30 3	CD El Nacional	: Manta FC	1,60	3,70	4,70	1,14	1,20	2,10	0:1	2,75	3,50	2,10	2,5	1,95	1,70	1,70	1,95
280	seg 01:00 3	Delfin SC	: Liga Deportiva U...	3,45	3,10	2,00	1,65	1,30	1,24	1:0	1,70	3,70	4,20	2,5	1,55	2,20	1,95	1,70

First Stage

Equipa	Jogos disputa...	Ganhou	Empates	Perdido	Diferença de golos	Pontos		Ganhou (jogos em casa)	Empates (jogos em casa)	Perdido (jogos em casa)	Ganhou (jogos fora)	Empates (jogos fora)	Perdido (jogos fora)
1º Indep. del Va...	18	10	6	2	18	36	G, E, E, E, G, ...	3	4	1	7	2	1
2º Barcelona SC	18	10	3	5	7	33	E, G, P, P, P, ...	5	2	2	5	1	3
3º Deportivo Cue..	18	10	2	6	7	32	G, G, G, G, E, ...	6	0	3	4	2	3
4º LDU Quito	18	8	6	4	10	30	P, E, G, G, G, ...	5	4	0	3	2	4
5º Orense SC	18	9	3	6	0	30	G, E, G, P, G, ...	7	1	1	2	2	5
6º Aucas	18	8	5	5	5	29	G, P, E, G, P, ...	5	2	2	3	3	3
7º Delfin	18	6	7	5	-4	25	G, E, G, E, G, ...	4	5	0	2	2	5
8º Univ. Catolica...	18	6	6	6	5	24	P, E, G, P, G, ...	4	4	1	2	2	5
9º Libertad FC	18	6	6	6	2	24	E, G, E, P, P, ...	5	0	4	1	6	2
10º Vinotinto	18	6	4	8	2	22	P, P, P, G, E, ...	4	0	5	2	4	3
11º El Nacional	18	5	5	8	-6	20	E, P, P, G, G, ...	3	1	5	2	4	3
12º Manta	18	4	8	6	-7	20	P, E, G, E, E, ...	3	5	1	1	3	5
13º Deportivo Ma...	18	4	7	7	-3	19	E, G, P, E, G, ...	2	4	4	2	3	3
14º Emelec	18	4	7	7	-9	19	E, E, E, G, P, ...	2	4	3	2	3	4
15º Mushuc Runa	18	4	3	11	-13	15	P, P, P, P, P, ...	4	1	4	0	2	7
16º Tecnico Univ.	18	2	6	10	-14	12	E, P, E, P, P, ...	0	5	4	2	1	6

Liga Pro Serie B, Equador				1 X 2			Chance dupla			Handicap				Abaixo/Acima			Ambas marcam	
Nr.	Data c	Equipa da casa	Equipa visitante	1	X	2	1X	12	X2		1	X	2		▼	▲	Sim	Não
226	qui 22:30 3	Club Atletico Vin...	: Leones Del Norte	2,50	2,85	2,60	1,30	1,26	1,36	0:1	6,00	3,70	1,42	1,5	2,15	1,50	2,20	1,55
115	sex 02:00 3	CD Vargas Torres	: Imbabura SC	2,40	3,15	2,65	1,30	1,24	1,46	0:1	5,00	4,00	1,46	2,5	1,70	2,00	1,70	1,85

Temporada regulamentar

Equipa	Jogos disputa...	Ganhou	Empates	Perdido	Diferença de golos	Pontos		Ganhou (jogos em casa)	Empates (jogos em casa)	Perdido (jogos em casa)	Ganhou (jogos fora)	Empates (jogos fora)	Perdido (jogos fora)
1º Nueve de Oc...	16	8	4	4	7	28	P, G, P, G, G, ...	4	2	2	4	2	2
2º Gualaceo	16	7	7	2	3	28	E, P, G, E, E, ...	6	2	0	1	5	2
3º Leones del No..	15	7	6	2	8	27	G, E, E, P, G, ...	5	3	0	2	3	2
4º Guayaquil City	16	7	5	4	11	26	G, P, G, G, G, ...	5	1	2	2	4	2
5º San Antonio	16	7	3	6	1	24	E, G, G, E, P, ...	4	1	3	3	2	3
6º Cumbaya	16	6	5	5	0	23	G, G, E, P, P, ...	3	3	3	3	2	2
7º Indep. Juniors	16	6	4	6	0	22	G, G, G, P, G, ...	4	3	1	2	1	5
8º Vinotinto	15	5	3	7	-1	18	G, P, E, E, P, ...	5	1	1	0	2	6
9º 22 de Julio	16	4	6	6	-6	18	P, P, P, G, E, ...	3	3	1	1	3	5
10º Vargas Torres	15	3	8	4	2	17	P, G, E, E, E, ...	3	4	1	0	4	3
11º Imbabura	15	2	5	8	-3	11	P, P, P, G, P, ...	2	3	3	0	2	5
12º Chacaritas	16	1	6	9	-22	9	P, P, P, E, P, ...	1	5	1	0	1	8

Estados Unidos da América

Major League Soccer, Estados Unidos da América				1 X 2			Chance dupla			Handicap				Abaixo/Acima			Ambas marcaram	
Nr.	Data c	Equipa da casa	Equipa visitante	1	X	2	1X	12	X2		1	X	2		▼	▲	Sim	Não
37	sex 01:30	FC New York	: Toronto FC	1,48	4,10	5,50	1,12	1,20	2,35	0:1	2,45	3,70	2,35	2,5	2,05	1,65	1,75	1,95
43	sáb 02:45	FC Dallas	: Minnesota	2,75	3,45	2,35	1,50	1,28	1,36	1:0	1,55	4,30	4,40	2,5	2,15	1,55	1,50	2,35
47	sáb 03:30	Colorado Rapids	: Sporting KC	1,85	3,80	3,60	1,20	1,20	1,80	0:1	3,20	3,90	1,90	3,5	1,50	2,30	1,50	2,35
34	sáb 04:30	LA Galaxy	: Vancouver White..	2,40	3,50	2,60	1,42	1,22	1,48	0:1	4,60	4,40	1,50	2,5	2,10	1,60	1,50	2,35
54	dom 01:15	Charlotte FC	: Orlando CSC	2,50	3,60	2,45	1,46	1,26	1,45	1:0	1,50	4,40	4,50	2,5	2,25	1,55	1,46	2,50
25	dom 01:30	CF Montreal	: Inter Miami CF	2,70	3,80	2,15	1,60	1,22	1,36	1:0	1,65	4,20	4,00	2,5	2,30	1,50	1,46	2,50
35	dom 01:30	DC United	: Atlanta	2,60	3,45	2,50	1,46	1,25	1,46	1:0	1,50	4,40	4,80	2,5	2,05	1,60	1,50	2,30
60	dom 01:30	FC Cincinnati	: Chicago	1,75	4,10	3,70	1,22	1,18	1,90	0:1	3,05	3,80	2,00	3,5	1,60	2,15	1,50	2,50
38	dom 02:30	Austin FC	: Los Angeles FC	2,80	3,20	2,35	1,50	1,30	1,38	1:0	1,55	4,00	4,70	2,5	1,75	1,95	1,70	1,95
53	dom 02:30	Nashville SC	: Philadelphia Unio..	1,85	3,70	3,80	1,22	1,28	1,85	0:1	3,25	3,90	1,90	2,5	2,10	1,65	1,55	2,25
79	dom 03:30	Real Salt Lake	: St. Louis FC	1,65	4,00	4,10	1,18	1,22	2,00	0:1	2,80	3,80	2,10	3,5	1,55	2,30	1,55	2,35
15	dom 04:30	San Diego FC	: Houston Dynamo	1,70	3,80	4,50	1,16	1,22	2,05	0:1	2,85	3,60	2,00	2,5	2,05	1,65	1,65	2,10
81	dom 04:30	Portland Timbers	: New England Rev..	1,90	3,70	3,35	1,26	1,22	1,80	0:1	3,45	3,90	1,85	2,5	2,25	1,55	1,50	2,35
84	dom 04:30	SJ Earthquakes	: New York RB	2,00	3,70	3,30	1,28	1,24	1,70	0:1	3,40	4,10	1,75	3,5	1,50	2,30	1,50	2,40
69	dom 23:00	Seattle Sounders	: Columbus	1,90	3,60	3,60	1,25	1,26	1,75	0:1	3,50	3,90	1,80	2,5	2,00	1,60	1,60	2,15

Conferência Leste

Jogos em casa							Jogos em casa			Jogos fora			
Equipa	Jogos disputa..	Ganhou	Empates	Perdido	Diferença de golos	Pontos	Ganhou (jogos em casa)	Empates (jogos em casa)	Perdido (jogos em casa)	Ganhou (jogos fora)	Empates (jogos fora)	Perdido (jogos fora)	
1º Philadelphia U...	20	12	4	4	15	40	P, G, G, E, G, ...	6	3	1	6	1	3
2º FC Cincinnati	20	12	3	5	5	39	G, G, G, P, E, ...	5	2	1	7	1	4
3º Nashville SC	20	11	5	4	13	38	G, G, G, E, E, ...	6	3	1	5	2	3
4º Columbus Cre...	20	10	7	3	7	37	G, G, G, P, E, ...	7	4	1	3	3	2
5º Orlando City	20	9	6	5	11	33	P, G, G, P, P, ...	5	2	3	4	4	2
6º Inter Miami CF	16	8	5	3	9	29	G, G, E, P, E, ...	5	2	2	3	3	1
7º New York Re...	20	8	5	7	8	29	E, E, P, G, G, ...	7	2	1	1	3	6
8º Chicago Fire	19	8	4	7	4	28	G, P, P, G, G, ...	2	4	3	6	0	4
9º New York City	19	8	4	7	3	28	P, G, E, P, G, ...	7	0	3	1	4	4
10º Charlotte FC	20	8	1	11	-2	25	P, P, P, G, P, ...	6	0	2	2	1	9
11º New England...	18	6	6	6	3	24	E, P, P, G, E, ...	2	2	4	4	4	2
12º D.C. United	20	4	6	10	-22	18	P, P, P, G, E, ...	2	4	5	2	2	5
13º Toronto FC	19	4	5	10	-3	17	G, E, P, P, P, ...	2	3	7	2	2	3
14º Atlanta United	19	4	5	10	-15	17	P, P, P, G, G, ...	4	3	3	0	2	7
15º CF Montreal	20	3	5	12	-19	14	G, P, G, P, P, ...	1	3	5	2	2	7

Conferência Oeste

							Jogos em casa			Jogos fora			
Equipa	Jogos disputa..	Ganhou	Empates	Perdido	Diferença de golos	Pontos	Ganhou (jogos em casa)	Empates (jogos em casa)	Perdido (jogos em casa)	Ganhou (jogos fora)	Empates (jogos fora)	Perdido (jogos fora)	
1º San Diego FC	20	12	3	5	16	39	G, G, G, G, P, ...	6	3	1	6	0	4
2º Vancouver W...	19	11	5	3	16	38	G, P, P, G, E, ...	6	2	2	5	3	1
3º Minnesota Un...	20	9	7	4	10	34	E, G, P, G, E, ...	5	3	2	4	4	2
4º Portland Timb...	19	8	6	5	1	30	P, E, G, G, P, ...	5	4	1	3	2	4
5º Seattle Sound...	19	8	5	6	2	29	G, P, P, G, G, ...	6	2	1	2	3	5
6º San Jose Eart...	20	7	6	7	8	27	E, G, E, P, G, ...	3	4	3	4	2	4
7º Los Angeles FC	17	7	5	5	6	26	P, G, E, E, G, ...	6	1	2	1	4	3
8º Colorado Rapi...	20	7	5	8	-5	26	E, G, P, P, P, ...	5	2	4	2	3	4
9º Austin FC	20	7	5	8	-8	26	P, G, G, P, E, ...	4	4	2	3	1	6
10º Houston Dyna...	20	6	5	9	-6	23	G, P, P, P, G, ...	4	1	6	2	4	3
11º FC Dallas	19	5	6	8	-9	21	P, P, G, E, E, ...	1	2	6	4	4	2
12º Sporting Kans...	20	5	5	10	-6	20	E, G, P, P, G, ...	3	3	4	2	2	6
13º Real Salt Lake	19	5	4	10	-7	19	E, G, P, E, P, ...	3	1	4	2	3	6
14º St. Louis City	20	3	6	11	-12	15	P, P, E, P, G, ...	2	4	4	1	2	7
15º Los Angeles G...	20	1	6	13	-23	9	E, P, E, G, P, ...	1	2	5	0	4	8

USA MLS Next Pro, Estados Unidos da América				1 X 2			Chance dupla			Handicap				Abaixo/Acima			Ambas marcaram	
Nr.	Data c	Equipa da casa	Equipa visitante	1	X	2	1X	12	X2		1	X	2		▼	▲	Sim	Não
138	sex 02:45 3	North Texas SC	: Minnesota Unite...	2,70	4,00	1,95	1,65	1,14	1,28	1:0	1,70	4,10	3,50	3,5	1,65	1,95	1,38	2,75
192	sex 04:00 3	Tacoma Defianc...	: The Town	1,80	4,00	3,30	1,22	1,14	1,75	0:1	2,80	4,00	1,80	3,5	1,90	1,70	1,30	3,00
191	sex 04:00 3	Ventura County ...	: Whitecaps B	1,50	4,20	4,60	1,09	1,10	2,25	0:1	2,30	3,70	2,30	3,5	1,70	2,00	1,46	2,30

Conferência Leste

Jogos fora de casa							Jogos em casa			Jogos fora			
Equipa	Jogos disputa...	Ganhou	Empates	Perdido	Diferença de golos	Pontos	Ganhou (jogos em casa)	Empates (jogos em casa)	Perdido (jogos em casa)	Ganhou (jogos fora)	Empates (jogos fora)	Perdido (jogos fora)	
1º NY Red Bulls II	15	10	0	2	11	34	LP, G, G, G, G...	5	0	0	5	0	2
2º Chattanooga ...	15	8	0	3	4	30	LP, P, WP, P, ...	4	0	0	4	0	3
3º Philadelphia U...	13	6	1	1	17	26	E, WP, G, G, G...	3	1	1	3	0	0
4º Huntsville City...	13	5	0	3	11	23	LP, G, P, G, P...	2	0	2	3	0	1
5º Chicago Fire II	14	6	1	4	3	22	E, G, WP, LP, ...	4	1	1	2	0	3
6º Toronto FC II	14	6	0	5	-2	21	G, G, LP, G, P...	3	0	2	3	0	3
7º New York Cit...	15	5	0	6	-3	21	LP, G, P, WP, ...	4	0	2	1	0	4
8º New England...	13	4	0	4	2	21	LP, P, WP, G, ...	3	0	1	1	0	3
9º Orlando City II	15	6	1	7	-6	20	E, P, P, G, G, ...	4	0	2	2	1	5
10º Carolina Core	14	3	0	5	0	17	P, P, LP, G, G...	2	0	3	1	0	2
11º Crown Legacy...	14	3	1	5	-4	17	E, WP, P, P, P...	2	0	2	1	1	3
12º FC Cincinnati II	14	2	0	7	-7	16	WP, WP, G, WP...	1	0	3	1	0	4
13º Inter Miami CF..	15	4	0	9	-11	14	P, P, LP, P, G...	3	0	4	1	0	5
14º Atlanta Unite...	13	2	0	5	-4	14	P, P, P, G, LP...	2	0	3	0	0	2
15º Columbus Cre...	13	3	0	7	-11	13	G, P, WP, P, P...	3	0	2	0	0	5

Conferência Oeste

Jogos fora de casa							Jogos em casa			Jogos fora			
Equipa	Jogos disputa...	Ganhou	Empates	Perdido	Diferença de golos	Pontos	Ganhou (jogos em casa)	Empates (jogos em casa)	Perdido (jogos em casa)	Ganhou (jogos fora)	Empates (jogos fora)	Perdido (jogos fora)	
1º St. Louis City ...	15	10	0	4	8	32	G, G, G, G, G, ...	6	0	1	4	0	3
2º Ventura Coun...	15	9	0	4	6	30	LP, G, G, WP, ...	4	0	3	5	0	1
3º Colorado Rapi...	16	7	0	6	1	24	P, LP, P, G, G...	3	0	3	4	0	3
4º North Texas S...	15	6	0	6	-5	23	P, WP, P, P, G...	3	0	3	3	0	3
5º Real Monarchs	12	5	0	2	5	22	G, WP, G, LP, ...	3	0	1	2	0	1
6º Houston Dyna...	15	5	0	6	0	22	P, LP, P, WP, ...	4	0	1	1	0	5
7º Vancouver W...	15	5	0	7	3	21	P, G, G, G, P, ...	4	0	4	1	0	3
8º Austin FC II	14	4	0	4	-2	21	G, WP, G, P, L...	2	0	1	2	0	3
9º Minnesota Un...	13	6	0	5	5	20	G, P, P, G, LP...	2	0	4	4	0	1
10º Tacoma Defia...	13	6	0	6	2	20	G, P, WP, P, P...	3	0	1	3	0	5
11º The Town FC	12	5	0	4	11	20	WP, P, G, G, W...	3	0	0	2	0	4
12º Los Angeles F...	14	5	0	7	-5	18	P, G, P, P, G, ...	4	0	2	1	0	5
13º Portland Timb...	14	4	0	7	-9	16	LP, P, P, P, G...	3	0	4	1	0	3
14º Sp. Kansas Cit...	13	0	0	9	-20	5	P, LP, P, P, L...	0	0	5	0	0	4

USL Championship, Estados Unidos da América				1 X 2			Chance dupla			Handicap				Abaixo/Acima			Ambas marcaram	
Nr.	Data c	Equipa da casa	Equipa visitante	1	X	2	1X	12	X2		1	X	2		▼	▲	Sim	Não
190	sex 01:00 3	Loudoun United	: Orange Country ...	1,60	3,90	4,70	1,10	1,16	2,10	0:1	2,50	3,70	2,25	2,5	2,00	1,60	1,65	1,95
238	sáb 01:00 3	Pittsburgh River...	: New Mexico Unit...	2,00	3,15	3,35	1,26	1,22	1,60	0:1	3,80	3,60	1,75	2,5	1,60	2,15	1,90	1,70
232	sáb 03:00 3	Colorado Springs	: Louisville City	2,75	3,50	2,20	1,55	1,24	1,36	1:0	1,55	4,00	4,10	2,5	1,90	1,75	1,55	2,05
432	sáb 03:00 3	El Paso Locomot...	: San Antonio FC	1,95	3,45	3,30	1,26	1,22	1,70	0:1	3,50	3,80	1,70	2,5	1,90	1,70	1,65	2,00
567	sáb 04:30 3	Las Vegas Lights	: Sacramento Rep...	3,45	3,35	1,90	1,70	1,24	1,22	1:0	1,75	3,70	3,60	2,5	1,75	1,90	1,75	1,90
241	sáb 04:30 3	Phoenix Rising FC	: Lexington SC	1,85	3,45	3,70	1,18	1,22	1,75	0:1	3,45	3,70	1,80	2,5	1,75	1,85	1,75	1,90
837	dom 01:00 3	Rhode Island Fc	: Birmingham Leg...	1,60	3,80	4,60	1,16	1,20	2,15	0:1	2,55	3,60	2,15	2,5	1,95	1,70	1,70	1,95
836	dom 01:00 3	Miami FC	: Tulsa Roughnecks	2,70	3,50	2,35	1,48	1,24	1,40	1:0	1,55	4,10	4,40	2,5	1,95	1,70	1,60	2,10
838	dom 01:30 3	Indy Eleven	: Monterey Bay	1,65	3,90	4,40			2,10	0:1	2,75	3,60	2,10	2,5	2,00	1,65	1,70	1,95
286	dom 04:00 3	Oakland Roots	: Detroit City	3,05	3,30	2,05	1,60	1,22	1,26	1:0	1,60	3,70	4,00	2,5	1,70	2,00	1,75	1,85
225	dom 23:00 3	Charleston Batte...	: North Carolina FC	1,65	3,25	4,60	1,10	1,26	1,90	0:1	3,10	3,50	1,95	2,5	1,80	1,80	1,80	1,85

Conferência Leste

Jogos fora de casa							Jogos em casa			Jogos fora			
Equipa	Jogos disputa...	Ganhou	Empates	Perdido	Diferença de golos	Pontos	Ganhou (jogos em casa)	Empates (jogos em casa)	Perdido (jogos em casa)	Ganhou (jogos fora)	Empates (jogos fora)	Perdido (jogos fora)	
1º Louisville City ...	15	10	4	1	16	34	G, P, G, G, G, ...	6	1	0	4	3	1
2º Charleston Ba...	15	10	2	3	17	32	E, G, P, G, E, ...	6	0	1	4	2	2
3º Loudoun Unit...	14	8	1	5	4	25	P, P, G, E, P, ...	5	1	1	3	0	4
4º North Carolina...	13	7	2	4	5	23	G, P, G, G, G, ...	4	1	1	3	1	3
5º Detroit City FC	14	5	5	4	1	20	G, P, P, P, E, ...	2	2	1	3	3	3
6º Pittsburgh SC	13	5	2	6	-1	17	G, P, G, G, P, ...	4	0	1	1	2	5
7º Miami FC	13	5	1	7	-5	16	P, G, P, G, P, ...	3	0	5	2	1	2
8º Rhode Island ...	14	4	3	7	-3	15	P, G, P, P, P, ...	1	2	3	3	1	4
9º Indy Eleven	13	3	5	5	-4	14	P, P, G, G, E, ...	1	3	3	2	2	2
10º Birmingham L...	15	3	5	7	-6	14	E, P, G, G, P, ...	2	3	4	1	2	3
11º Tampa Bay Ro...	14	3	2	9	-8	11	G, P, G, P, E, ...	2	1	4	1	1	5
12º Hartford Athle...	12	2	3	7	-6	9	G, P, P, E, E, ...	2	2	3	0	1	4

Conferência Oeste

Equipa	Jogos disputa...	Ganhou	Empates	Perdido	Diferença de golos	Pontos		Ganhou (jogos em casa)	Empates (jogos em casa)	Perdido (jogos em casa)	Ganhou (jogos fora)	Empates (jogos fora)	Perdido (jogos fora)
1º New Mexico U..	13	8	1	4	7	25	G, P, E, G, G, ...	4	1	1	4	0	3
2º El Paso Locom...	14	6	5	3	3	23	G, P, E, G, G, ...	3	2	1	3	3	2
3º FC Tulsa	12	6	3	3	6	21	E, G, E, G, E, ...	2	2	2	4	1	1
4º San Antonio F..	14	6	3	5	0	21	P, E, G, E, P, ...	4	1	3	2	2	2
5º Phoenix Rising..	14	5	5	4	0	20	P, E, G, G, G, ...	2	2	2	3	3	2
6º Monterey Bay...	15	5	4	6	-1	19	P, P, G, P, P, ...	4	1	2	1	3	4
7º Las Vegas Lig...	14	5	3	6	-8	18	G, G, P, P, P, ...	4	1	4	1	2	2
8º Sacramento R...	13	4	5	4	5	17	G, P, E, P, G, ...	2	4	1	2	1	3
9º Orange Coun...	12	5	1	6	-3	16	G, P, G, P, P, ...	4	1	2	1	0	4
10º Colorado Sprin..	14	3	6	5	-3	15	P, G, E, P, G, ...	2	2	1	1	4	4
11º Oakland Root...	14	4	2	8	-9	14	G, P, E, P, P, ...	1	2	4	3	0	4
12º Lexington SC	14	3	5	6	-7	14	G, G, P, E, P, ...	3	4	2	0	1	4

USL League Two, Estados Unidos da América				1 X 2			Chance dupla			Handicap				Abaixo/Acima			Ambas marcam	
Nr.	Data c	Equipa da casa	Equipa visitante	1	X	2	1X	12	X2		1	X	2		▼	▲	Sim	Não
496	sex 01:00 3	Lansing City Foo...	Oakland County ...	5,50	4,40	1,46	2,40	1,15	1,08	1:0	2,55	3,60	2,15	2,5	2,30	1,48	1,60	2,05
697	sex 01:00 3	Nona FC	Inter Gainesville...	1,32	4,50	7,50	1,03	1,15	2,75	0:1	2,00	3,30	3,00	2,5	1,75	1,80	2,15	1,55
257	sex 02:30 3	Denton Diablos	Louisiana Krewe...	2,75	3,80	2,00	1,60	1,15	1,34	1:0	1,65	4,00	3,70	3,5	1,55	2,10	1,36	2,55
497	sex 04:00 3	FC Tucson	Ventura County ...	1,95	3,70	2,90	1,30	1,18	1,60					2,5	2,25	1,50	1,48	2,25

Chesapeake Division

Equipa	Jogos disputa...	Ganhou	Empates	Perdido	Diferença de golos	Pontos		Ganhou (jogos em casa)	Empates (jogos em casa)	Perdido (jogos em casa)	Ganhou (jogos fora)	Empates (jogos fora)	Perdido (jogos fora)
1º Virginia Beach...	12	9	2	1	15	29	G, G, G, G, G, ...	3	2	1	6	0	0
2º Lionsbridge FC	11	7	3	1	29	24	G, G, P, E, G, ...	2	2	1	5	1	0
3º Northern Virg...	11	7	3	1	15	24	P, G, G, G, G, ...	3	0	1	4	3	0
4º Annapolis Blue...	10	6	0	4	10	18	P, G, G, P, P, ...	2	0	3	4	0	1
5º Charlottesville	12	4	4	4	6	13	G, G, P, E, P, ...	2	2	3	2	2	1
6º Christos FC	12	4	1	7	-8	13	G, G, P, E, G, ...	1	0	4	3	1	3
7º Virginia Marau...	12	1	2	9	-33	5	P, P, P, P, P, ...	1	1	5	0	1	4
8º Patuxent FA	12	0	1	11	-34	1	P, P, P, P, P, ...	0	1	6	0	0	5

Great Forest Division

Equipa	Jogos disputa...	Ganhou	Empates	Perdido	Diferença de golos	Pontos		Ganhou (jogos em casa)	Empates (jogos em casa)	Perdido (jogos em casa)	Ganhou (jogos fora)	Empates (jogos fora)	Perdido (jogos fora)
1º Steel City FC	10	6	3	1	11	21	E, E, G, G, G, ...	3	2	0	3	1	1
2º FC Buffalo	10	5	2	3	0	17	E, P, G, G, P, ...	2	1	1	3	1	2
3º Toledo Villa FC	9	4	3	2	5	15	E, G, P, P, G, ...	2	0	2	2	3	0
4º Akron City FC	10	3	5	2	3	14	E, E, G, P, P, ...	1	4	0	2	1	2
5º Cleveland For...	9	2	1	6	-5	7	P, P, G, E, P, ...	0	0	5	2	1	1
6º Erie Sports Ce...	10	2	0	8	-14	6	P, G, P, P, P, ...	1	0	5	1	0	3

Great Lakes Division

Equipa	Jogos disputa...	Ganhou	Empates	Perdido	Diferença de golos	Pontos		Ganhou (jogos em casa)	Empates (jogos em casa)	Perdido (jogos em casa)	Ganhou (jogos fora)	Empates (jogos fora)	Perdido (jogos fora)
1º Midwest Unite..	12	8	1	3	17	25	G, G, E, P, G, ...	4	0	2	4	1	1
2º Flint City Bucks	9	6	0	3	12	18	P, G, G, G, P, ...	4	0	1	2	0	2
3º AFC Ann Arbor	11	6	3	2	5	21	G, G, G, E, E, ...	3	0	2	3	3	0
4º Northern Indi...	10	5	1	4	-3	16	G, P, P, G, P, ...	2	1	1	3	0	3
5º Oakland Coun...	9	4	1	4	1	13	P, E, G, G, P, ...	2	1	2	2	0	2
6º Kalamazoo FC	10	4	1	5	-9	13	P, G, G, E, P, ...	2	1	2	2	0	3
7º Union FC Mac...	9	3	1	5	-4	10	P, P, P, G, P, ...	1	1	3	2	0	2
8º Lansing City	10	0	0	10	-19	0	P, P, P, P, P, ...	0	0	5	0	0	5

Great Plains Division

Equipa	Jogos disputa...	Ganhou	Empates	Perdido	Diferença de golos	Pontos		Ganhou (jogos em casa)	Empates (jogos em casa)	Perdido (jogos em casa)	Ganhou (jogos fora)	Empates (jogos fora)	Perdido (jogos fora)
1º Des Moines M...	10	8	1	1	25	25	E, G, G, G, G, ...	4	0	0	4	1	1
2º Peoria City	10	7	1	2	17	22	E, G, G, P, P, ...	3	1	0	4	0	2
3º Sunflower Sta...	9	4	1	4	-1	10	P, E, P, P, G, ...	3	0	2	1	1	2
4º Springfield FC	10	4	0	6	-12	12	G, P, P, P, P, ...	3	0	2	1	0	4
5º Santafe Wand..	10	3	0	7	-15	9	P, G, P, G, P, ...	1	0	5	2	0	2
6º FC Ambush	11	2	1	8	-14	7	P, P, E, P, G, ...	1	1	4	1	0	4

Futebol

Heartland Division

Equipa	Jogos disputa...	Ganhou	Empates	Perdido	Diferença de golos	Pontos		Jogos em casa			Jogos fora		
								Ganhou (jogos em casa)	Empates (jogos em casa)	Perdido (jogos em casa)	Ganhou (jogos fora)	Empates (jogos fora)	Perdido (jogos fora)
1º Minneapolis C...	10	7	2	1	14	23	G, G, G, G, G, ...	4	1	0	3	1	1
2º Sueno FC	10	7	2	1	13	23	G, E, G, G, G, ...	4	1	0	3	1	1
3º Rochester FC	9	5	0	4	3	15	P, P, P, G, P, ...	3	0	2	2	0	2
4º RKC SC	10	4	4	2	10	16	E, G, E, G, G, ...	3	1	1	1	3	1
5º River Light FC	11	3	3	5	-7	12	G, P, P, E, P, ...	2	2	2	1	1	3
6º St. Croix Lege...	10	2	1	7	-8	7	P, P, G, P, P, ...	2	1	3	0	0	4
7º Chicago Dutc...	10	1	0	9	-25	3	P, P, P, P, P, G, ...	0	0	3	1	0	6

Lone Star Division

Equipa	Jogos disputa...	Ganhou	Empates	Perdido	Diferença de golos	Pontos		Jogos em casa			Jogos fora		
								Ganhou (jogos em casa)	Empates (jogos em casa)	Perdido (jogos em casa)	Ganhou (jogos fora)	Empates (jogos fora)	Perdido (jogos fora)
1º Laredo Heat S...	9	8	0	1	19	24	P, G, G, G, G, ...	4	0	0	4	0	1
2º AHFC Royals	10	6	1	3	11	19	G, P, G, G, P, ...	3	1	1	3	0	2
3º Lonestar SC	10	6	0	4	1	18	G, P, G, P, G, ...	3	0	1	3	0	3
4º Twin City Tou...	9	4	2	3	2	14	P, G, E, G, G, ...	3	1	2	1	1	1
5º Corpus Christi...	9	4	2	3	2	14	E, G, P, P, G, ...	4	0	0	0	2	3
6º Houston FC	10	4	3	3	-1	15	G, G, E, P, E, ...	1	2	2	3	1	1
7º GFI	9	3	2	4	0	11	P, G, P, G, E, ...	1	1	2	2	1	2
8º Hill Country Lo...	10	1	2	7	-10	5	P, E, E, G, P, ...	1	1	3	0	1	4
9º AC Houston S...	10	0	2	8	-24	2	E, P, P, P, P, ...	0	1	5	0	1	3

Metropolitan Division

Equipa	Jogos disputa...	Ganhou	Empates	Perdido	Diferença de golos	Pontos		Jogos em casa			Jogos fora		
								Ganhou (jogos em casa)	Empates (jogos em casa)	Perdido (jogos em casa)	Ganhou (jogos fora)	Empates (jogos fora)	Perdido (jogos fora)
1º FC Motown S...	10	9	1	0	19	28	G, G, G, G, G, ...	5	1	0	4	0	0
2º Long Island RR	10	8	1	1	17	25	G, G, G, G, G, ...	4	1	1	4	0	0
3º Hudson Valley	9	5	2	2	5	17	P, G, E, G, G, ...	3	1	1	2	1	1
4º Cedar Stars R...	10	4	1	5	0	13	G, P, P, E, G, ...	2	0	2	2	1	3
5º Morris Elite SC	9	3	2	4	-6	11	G, P, P, E, P, ...	1	1	3	2	1	1
6º Staten Island...	9	3	1	5	-7	10	P, E, P, G, P, ...	2	1	2	1	0	3
7º New Jersey C...	10	3	2	5	-6	11	P, G, E, P, P, ...	2	1	1	1	1	4
8º Manhattan SC	9	2	2	5	-5	8	G, P, E, P, P, ...	1	0	3	1	2	2
9º Ironbound SC	11	2	4	5	-4	10	P, P, G, E, E, ...	1	2	2	1	2	3
10º Westchester ...	11	0	4	7	-13	4	P, E, P, E, P, ...	0	2	3	0	2	4

Mid Atlantic Division

Equipa	Jogos disputa...	Ganhou	Empates	Perdido	Diferença de golos	Pontos		Jogos em casa			Jogos fora		
								Ganhou (jogos em casa)	Empates (jogos em casa)	Perdido (jogos em casa)	Ganhou (jogos fora)	Empates (jogos fora)	Perdido (jogos fora)
1º West Chester...	10	6	3	1	9	21	E, G, G, P, E, ...	4	1	1	2	2	0
2º Ocean City No...	9	5	3	1	8	18	G, E, E, G, G, ...	3	1	0	2	2	1
3º Real Central NJ	11	3	5	3	4	14	P, G, E, E, E, ...	2	3	0	1	2	3
4º Delaware FC	10	2	4	4	-5	10	P, G, G, E, E, ...	1	3	1	1	1	3
5º Reading Unite...	10	2	3	5	-6	9	G, P, P, E, P, ...	1	1	3	1	2	2
6º LVU Rush	10	2	2	6	-10	8	P, P, E, P, P, ...	2	1	2	0	1	4

Mid South Division

Equipa	Jogos disputa...	Ganhou	Empates	Perdido	Diferença de golos	Pontos		Jogos em casa			Jogos fora		
								Ganhou (jogos em casa)	Empates (jogos em casa)	Perdido (jogos em casa)	Ganhou (jogos fora)	Empates (jogos fora)	Perdido (jogos fora)
1º Little Rock Ra...	9	6	2	1	17	20	G, E, G, G, P, ...	4	1	0	2	1	1
2º Louisiana Krew...	9	6	2	1	9	20	E, G, E, G, G, ...	4	1	1	2	1	0
3º Denton Diablo...	10	6	1	3	1	19	P, G, G, G, P, ...	3	0	1	3	1	2
4º Hattiesburg FC	10	6	1	3	9	16	P, G, G, P, P, ...	3	0	1	3	1	2
5º McKinney Chu...	10	3	1	6	-9	10	G, P, P, G, P, ...	1	1	3	2	0	3
6º Mississippi Brilla	9	0	4	5	-7	4	E, P, P, E, P, ...	0	2	3	0	2	2
7º Red River FC	11	0	3	8	-20	3	P, P, P, P, P, ...	0	2	3	0	1	5

Mountain Division

Equipa	Jogos disputa...	Ganhou	Empates	Perdido	Diferença de golos	Pontos		Jogos em casa			Jogos fora		
								Ganhou (jogos em casa)	Empates (jogos em casa)	Perdido (jogos em casa)	Ganhou (jogos fora)	Empates (jogos fora)	Perdido (jogos fora)
1º Utah United	12	8	1	3	19	25	P, G, G, G, G, ...	5	0	1	3	1	2
2º Flatirons FC	9	5	2	2	4	17	P, E, E, G, G, ...	1	1	1	4	1	1
3º Colorado Stor...	10	5	1	4	7	16	G, G, G, E, P, ...	2	1	2	3	0	2
4º ALBION SC Co...	9	4	1	4	0	13	G, G, P, P, G, ...	3	1	1	1	0	3
5º CISA	10	0	1	9	-30	1	P, P, P, P, P, ...	0	0	6	0	1	3

Futebol

NorCal Division

Equipa	Jogos disputa...	Ganhou	Empates	Perdido	Diferença de golos	Pontos		Jogos em casa			Jogos fora		
								Ganhou (jogos em casa)	Empates (jogos em casa)	Perdido (jogos em casa)	Ganhou (jogos fora)	Empates (jogos fora)	Perdido (jogos fora)
1º San Juan SC	12	8	1	3	21	25	P, E, G, P, G, ...	6	0	1	2	1	2
2º Almaden FC	12	7	1	4	10	22	G, G, G, P, P, ...	2	1	3	5	0	1
3º San Francisco...	12	6	3	3	5	21	G, P, P, G, E, ...	3	0	2	3	3	1
4º San Francisco...	13	6	4	3	9	22	P, E, G, G, P, ...	4	2	1	2	2	2
5º Academica SC	11	4	5	2	-1	17	G, G, P, E, E, ...	1	4	0	3	1	2
6º Project 510	13	4	6	3	-3	18	G, E, P, E, E, ...	2	4	1	2	2	2
7º Marin FC Lege...	11	2	2	7	-16	8	P, P, G, P, P, ...	1	1	4	1	1	3
8º Davis Legacy ...	12	2	2	8	-11	8	P, P, G, P, P, ...	1	0	4	1	2	4
9º Monterey Bay...	12	2	2	8	-14	8	G, P, E, G, E, ...	0	1	5	2	1	3

Northeast Division

Equipa	Jogos disputa...	Ganhou	Empates	Perdido	Diferença de golos	Pontos		Jogos em casa			Jogos fora		
								Ganhou (jogos em casa)	Empates (jogos em casa)	Perdido (jogos em casa)	Ganhou (jogos fora)	Empates (jogos fora)	Perdido (jogos fora)
1º Vermont Gree...	11	9	2	0	21	29	G, G, E, G, G, ...	4	1	0	5	1	0
2º West. Mass P...	12	9	2	1	35	26	G, P, G, G, P, ...	4	2	0	5	0	1
3º New England...	12	6	2	4	7	20	E, P, G, G, G, ...	3	0	2	3	2	2
4º AC Connectic...	12	6	1	5	5	19	G, G, E, P, P, ...	2	1	2	4	0	3
5º Black Rock FC	11	5	4	2	7	19	E, G, G, E, E, ...	3	2	1	2	2	1
6º Boston Bolts	12	3	4	5	-4	13	E, P, G, P, G, ...	1	3	3	2	1	2
7º Seacoast Unit...	12	3	2	7	-11	11	P, E, P, P, P, ...	1	0	5	2	2	2
8º Albany Rush	12	2	1	9	-23	7	P, P, P, P, E, ...	2	0	5	0	1	4
9º Boston City FC	12	0	2	10	-37	2	P, P, P, E, P, ...	0	1	5	0	1	5

Northwest Division

Equipa	Jogos disputa...	Ganhou	Empates	Perdido	Diferença de golos	Pontos		Jogos em casa			Jogos fora		
								Ganhou (jogos em casa)	Empates (jogos em casa)	Perdido (jogos em casa)	Ganhou (jogos fora)	Empates (jogos fora)	Perdido (jogos fora)
1º Ballard FC	11	8	3	0	28	27	G, G, G, E, E, ...	3	2	0	5	1	0
2º Snohomish Un...	11	6	2	3	4	20	P, G, P, E, E, ...	2	2	2	4	0	1
3º Lane United F...	12	6	4	2	8	22	G, G, P, E, G, ...	5	0	2	1	4	0
4º Bangers FC	13	5	3	5	0	18	P, G, E, G, G, ...	2	2	2	3	1	3
5º Bigfoot FC	11	3	5	3	-1	14	G, E, E, E, E, ...	2	4	1	1	1	2
6º Midlakes Unite...	11	3	4	4	-5	13	P, G, E, E, E, ...	2	1	2	1	3	2
7º FC Olympia	11	2	3	6	-8	6	P, E, E, P, P, ...	0	1	3	2	2	3
8º WestSeattle ...	11	1	4	6	-8	7	G, P, P, E, E, ...	1	2	2	0	2	4
9º Tacoma Stars	11	1	4	6	-18	7	P, E, P, P, E, ...	1	2	3	0	2	3

South Atlantic Division

Equipa	Jogos disputa...	Ganhou	Empates	Perdido	Diferença de golos	Pontos		Jogos em casa			Jogos fora		
								Ganhou (jogos em casa)	Empates (jogos em casa)	Perdido (jogos em casa)	Ganhou (jogos fora)	Empates (jogos fora)	Perdido (jogos fora)
1º Charlotte Ind...	11	8	0	3	9	24	P, P, G, G, G, ...	5	0	1	3	0	2
2º Salem City FC	10	7	3	0	9	18	P, G, G, P, E, ...	4	2	0	3	1	0
3º SC United Ban...	10	6	1	3	10	19	G, G, G, P, G, ...	4	0	1	2	1	2
4º North Carolina...	9	4	3	2	4	15	G, G, G, P, P, ...	1	2	0	3	1	2
5º Tobacco Road...	10	2	3	5	-5	9	P, P, E, P, P, ...	1	1	3	1	2	2
6º Charlotte Eag...	10	2	1	7	-7	7	P, P, P, P, P, ...	1	1	3	1	0	4
7º Wake FC	10	0	1	9	-20	1	P, P, E, P, P, ...	0	0	5	0	1	4

South Central Division

Equipa	Jogos disputa...	Ganhou	Empates	Perdido	Diferença de golos	Pontos		Jogos em casa			Jogos fora		
								Ganhou (jogos em casa)	Empates (jogos em casa)	Perdido (jogos em casa)	Ganhou (jogos fora)	Empates (jogos fora)	Perdido (jogos fora)
1º Asheville City	9	9	0	0	37	27	G, G, G, G, G, ...	5	0	0	4	0	0
2º Dothan United	11	9	0	2	23	27	G, G, G, P, G, ...	5	0	0	4	0	2
3º Tennessee SC	10	5	2	3	-1	17	P, G, P, P, G, ...	2	1	2	3	1	1
4º Birmingham L...	11	5	2	4	-5	17	G, P, P, E, P, ...	2	2	2	3	0	2
5º Columbus Uni...	11	4	2	5	1	14	P, P, G, G, P, ...	2	1	3	2	1	2
6º Sth. Soccer A...	9	3	1	5	-4	10	G, E, G, P, P, ...	1	0	2	2	1	3
7º East Atlanta F...	10	3	0	7	-19	9	P, G, P, P, G, ...	2	0	3	1	0	4
8º Apotheos FC	9	1	1	7	-18	4	P, E, G, P, P, ...	1	0	3	0	1	4
9º Montgomery ...	10	1	2	7	-14	5	P, E, P, P, P, ...	1	1	4	0	1	3
10º Athens United	0	0	0	0	0	0		0	0	0	0	0	0

Futebol

South Florida Division

Equipa	Jogos disputa...	Ganhou	Empates	Perdido	Diferença de golos	Pontos		Jogos em casa			Jogos fora		
								Ganhou (jogos em casa)	Empates (jogos em casa)	Perdido (jogos em casa)	Ganhou (jogos fora)	Empates (jogos fora)	Perdido (jogos fora)
1º St. Petersburg...	10	7	2	1	21	23	E, G, G, G, G, ...	3	1	0	4	1	1
2º Sarasota Para...	10	7	2	1	10	23	E, G, G, G, P, ...	4	1	0	3	1	1
3º Fort Lauderdale...	11	7	2	2	10	23	E, E, P, G, G, ...	5	0	1	2	2	1
4º Kings Hamme...	12	4	2	6	-6	14	G, G, P, P, P, ...	2	1	3	2	1	3
5º FC Miami City	10	3	4	3	3	13	G, P, G, E, P, ...	2	2	1	1	2	2
6º Weston FC	10	2	2	6	-11	8	P, P, E, P, P, ...	1	2	3	1	0	3
7º Miami AC	11	0	0	11	-27	0	P, P, P, P, P, ...	0	0	5	0	0	6

Southeast Division

Equipa	Jogos disputa...	Ganhou	Empates	Perdido	Diferença de golos	Pontos		Jogos em casa			Jogos fora		
								Ganhou (jogos em casa)	Empates (jogos em casa)	Perdido (jogos em casa)	Ganhou (jogos fora)	Empates (jogos fora)	Perdido (jogos fora)
1º Sporting JAX	12	8	1	3	12	25	G, G, P, G, G, ...	5	1	0	3	0	3
2º Nona FC	9	5	0	4	3	15	P, G, G, P, P, ...	3	0	2	2	0	2
3º Inter Gainesv...	9	4	0	5	0	12	G, P, P, P, P, ...	4	0	1	0	0	4
4º Brave SC	10	4	3	3	4	15	G, P, G, G, E, ...	3	1	1	1	2	2
5º Brooke House	12	3	4	5	-7	13	P, E, P, P, P, ...	2	1	3	1	3	2
6º Brevard SC	10	2	2	6	-12	8	P, E, G, P, P, ...	2	2	0	0	0	6

Southwest Division

Equipa	Jogos disputa...	Ganhou	Empates	Perdido	Diferença de golos	Pontos		Jogos em casa			Jogos fora		
								Ganhou (jogos em casa)	Empates (jogos em casa)	Perdido (jogos em casa)	Ganhou (jogos fora)	Empates (jogos fora)	Perdido (jogos fora)
1º Ventura Coun...	8	6	1	1	18	19	E, G, G, G, P, ...	5	0	0	1	1	1
2º FC Tucson	9	6	1	2	43	16	G, E, P, P, P, ...	4	0	0	2	1	2
3º Capistrano FC...	11	7	2	2	17	23	G, P, G, E, G, ...	4	1	0	3	1	2
4º Redlands FC	9	5	3	1	18	18	E, G, E, E, G, ...	2	2	0	3	1	1
5º City SC	9	5	1	3	15	16	P, G, G, P, G, ...	3	0	1	2	1	2
6º AMSC FC	10	4	3	3	14	15	P, G, G, E, G, ...	2	3	0	2	0	3
7º Southern Cali...	10	2	2	6	-3	8	P, E, P, P, P, ...	1	1	4	1	1	2
8º Stars FC	10	1	2	7	-4	5	P, G, P, P, E, ...	1	0	4	0	2	3
9º Coachella FC	12	0	1	11	-118	1	P, P, P, P, P, ...	0	1	5	0	0	6

Valley Division

Equipa	Jogos disputa...	Ganhou	Empates	Perdido	Diferença de golos	Pontos		Jogos em casa			Jogos fora		
								Ganhou (jogos em casa)	Empates (jogos em casa)	Perdido (jogos em casa)	Ganhou (jogos fora)	Empates (jogos fora)	Perdido (jogos fora)
1º Fort Wayne FC	10	7	1	2	11	22	P, P, G, G, G, ...	4	0	1	3	1	1
2º Lexington II	11	7	2	2	8	23	G, G, P, P, G, ...	3	2	0	4	0	2
3º West Virginia ...	10	4	1	5	2	13	P, G, G, G, P, ...	1	1	3	3	0	2
4º Kings Hamme...	10	4	1	5	-6	13	G, G, G, G, P, ...	3	0	3	1	1	2
5º Kings Hamme...	10	2	3	5	-6	9	P, P, E, P, G, ...	1	1	3	1	2	2
6º Dayton Dutch...	9	1	2	6	-9	5	P, P, E, G, P, ...	0	1	3	1	1	3

Estónia

Esiliiga, Estónia				1 X 2			Chance dupla			Handicap				Abaixo/Acima		
Nr.	Data c	Equipa da casa	Equipa visitante	1	X	2	1X	12	X2		1	X	2		▼	▲
147	sáb 14:00 3	FC Tallinn	: Tartu JK Welco	2,05	4,00	2,65	1,42	1,15	1,55	0:1	3,70	4,30	1,60	3,5	1,80	1,80
410	sáb 14:00 3	Flora Tallinn U21	: Viimsi JK	2,40	4,00	2,25	1,50	1,15	1,42	1:0	1,50	4,60	4,10	3,5	1,95	1,65

Temporada regulamentar

Equipa	Jogos disputa...	Ganhou	Empates	Perdido	Diferença de golos	Pontos		Jogos em casa			Jogos fora		
								Ganhou (jogos em casa)	Empates (jogos em casa)	Perdido (jogos em casa)	Ganhou (jogos fora)	Empates (jogos fora)	Perdido (jogos fora)
1º Nomme United	17	14	1	2	43	43	G, G, G, G, P, ...	7	0	1	7	1	1
2º Viimsi JK	16	11	2	3	25	35	P, G, G, G, G, ...	6	2	0	5	0	3
3º Elva	17	9	5	3	9	32	P, G, G, E, G, ...	4	3	1	5	2	2
4º Tartu Welco	16	9	4	3	9	31	P, P, G, E, G, ...	5	2	2	4	2	1
5º FC Tallinn	17	7	4	6	5	25	G, G, G, G, G, ...	3	3	2	4	1	4
6º Flora Tallinn II	16	5	5	6	10	20	P, E, P, P, P, ...	4	2	2	1	3	4
7º Nomme Kalju ...	18	6	1	11	-23	19	P, G, G, G, P, ...	3	1	6	3	0	5
8º Levadia Tallinn..	17	4	4	9	-11	16	P, P, P, E, E, ...	2	1	4	2	3	5
9º Tallinna Kalev...	17	1	6	10	-22	9	P, E, P, P, E, ...	1	2	6	0	4	4
10º Tammeka Tar...	17	2	0	15	-45	6	G, P, P, P, P, ...	2	0	7	0	0	8

Meistriliiga, Estónia				1 X 2			Chance dupla			Handicap				Abaixo/Acima			Ambas marcam	
Nr.	Data c	Equipa da casa	Equipa visitante	1	X	2	1X	12	X2		1	X	2		▼	▲	Sim	Não
674	sex 18:00 3	Paide Linnamees...	: FCI Levadia Talli...	3,30	3,70	1,90	1,65	1,22	1,25	1:0	1,75	3,70	3,40	2,5	1,95	1,65	1,60	2,10
302	sáb 16:00 3	Jk Narva Trans	: Kuressaare	1,50	4,20	5,00	1,09	1,10	2,30	0:1	2,25	3,60	2,45	2,5	2,30	1,50	1,60	2,05
625	sáb 18:00 3	Harju Jalgpalliko...	: Parnu JK Vaprus	2,75	3,60	2,20	1,50	1,20	1,35	1:0	1,50	4,30	4,30	2,5	2,10	1,55	1,46	2,30
425	dom 16:00 3	JK Tallinna Kalev	: Tammeka Tartu	4,00	3,70	1,75	1,90	1,22	1,16	1:0	2,00	3,70	2,90	2,5	2,25	1,50	1,48	2,35
112	dom 20:30 3	Flora Tallinn	: Nomme Kalju	2,05	3,40	3,10	1,24	1,24	1,60	0:1	3,80	3,90	1,65	2,5	2,05	1,60	1,55	2,20

Temporada regulamentar

Equipa	Jogos disputa..	Ganhou	Empates	Perdido	Diferença de golos	Pontos		Jogos em casa			Jogos fora		
								Ganhou (jogos em casa)	Empates (jogos em casa)	Perdido (jogos em casa)	Ganhou (jogos fora)	Empates (jogos fora)	Perdido (jogos fora)
1º Levadia Tallinn	19	14	2	3	29	44	G, G, G, G, G, ...	8	2	0	6	0	3
2º Flora Tallinn	19	13	2	4	25	41	G, P, G, P, G, ...	6	1	3	7	1	1
3º Paide Linname..	19	12	2	5	16	38	G, G, G, G, P, ...	6	2	1	6	0	4
4º Nomme Kalju	19	12	2	5	16	38	E, P, G, G, G, ...	6	1	2	6	1	3
5º Narva Trans	18	10	1	7	10	31	P, P, P, G, G, ...	5	0	4	5	1	3
6º Parnu JK Vap...	18	6	4	8	-1	22	E, P, G, G, E, ...	2	3	5	4	1	3
7º Tammeka Tar...	18	5	1	12	-17	16	P, G, G, P, G, ...	3	0	6	2	1	6
8º Harju JK Laagri	18	4	3	11	-16	15	E, P, P, P, P, ...	2	1	5	2	2	6
9º FC Kuressaare	18	4	2	12	-17	14	E, P, P, P, P, ...	3	0	6	1	2	6
10º Tallinna Kalev	18	2	1	15	-45	7	P, P, P, P, P, ...	2	0	7	0	1	8

Finlândia

Kakkonen, Finlândia				1 X 2			Chance dupla			Handicap				Abaixo/Acima			Ambas marcam	
Nr.	Data c	Equipa da casa	Equipa visitante	1	X	2	1X	12	X2		1	X	2		▼	▲	Sim	Não
554	sex 17:30 3	Reipas	: VJS Vantaa	4,00	4,30	1,55	2,05	1,10	1,15	1:0	2,15	4,10	2,45	3,5	1,85	1,70	1,32	2,80
422	sáb 14:00 3	MyPa	: PEPO	2,20	3,70	2,60	1,34	1,18	1,55	0:1	3,80	4,60	1,55	3,5	1,90	1,70	1,25	3,25

Temporada regulamentar

Equipa	Jogos disputa..	Ganhou	Empates	Perdido	Diferença de golos	Pontos		Jogos em casa			Jogos fora		
								Ganhou (jogos em casa)	Empates (jogos em casa)	Perdido (jogos em casa)	Ganhou (jogos fora)	Empates (jogos fora)	Perdido (jogos fora)
1º Honka	11	10	0	1	39	30	G, G, G, G, G, ...	4	0	1	6	0	0
2º VJS	10	8	0	2	25	24	G, P, G, P, G, ...	5	0	0	3	0	2
3º PEPO	11	7	1	3	1	22	G, G, G, G, G, ...	6	0	0	1	1	3
4º MYPA	11	6	1	4	7	19	G, G, G, P, P, ...	4	0	2	2	1	2
5º PuiU	11	6	1	4	4	19	G, G, G, P, E, ...	4	1	1	2	0	3
6º GrIFK	11	4	1	6	0	13	P, P, P, G, E, ...	3	0	3	1	1	3
7º Reipas Lahti	10	4	1	5	-1	13	P, G, G, E, G, ...	3	0	2	1	1	3
8º Vaajakoski	11	3	1	7	-8	10	P, P, P, G, P, ...	2	1	2	1	0	5
9º HAPK	11	1	2	8	-35	5	P, P, P, P, E, ...	0	2	3	1	0	5
10º JPS	11	1	0	10	-32	3	P, P, P, P, P, ...	1	0	4	0	0	6

Futebol

Liga Veikkaus, Finlândia				1 X 2			Chance dupla			Handicap				Abaixo/Acima			Ambas marcam	
Nr.	Data c	Equipa da casa	Equipa visitante	1	X	2	1X	12	X2		1	X	2		▼	▲	Sim	Não
90	sex 17:00	AC Oulu	: KuPS	4,00	3,70	1,80	1,95	1,20	1,20	1:0	1,90	3,60	3,15	2,5	1,95	1,70	1,65	2,05
91	sáb 16:00	Seinajoen JK	: FC Ilves	3,00	3,70	2,00	1,65	1,20	1,32	1:0	1,70	4,10	3,60	3,5	1,60	2,15	1,38	2,60
94	sáb 18:00	Vass	: HJK Helsinki	4,10	3,80	1,70	2,00	1,20	1,18	1:0	2,00	3,80	2,80	2,5	2,25	1,55	1,50	2,20
42	dom 15:00	FF Jaro	: IFK Mariehamn	1,90	3,60	3,60	1,24	1,25	1,80	0:1	3,40	3,70	1,80	2,5	1,90	1,75	1,70	2,00
46	dom 17:30	FC Haka	: FC Inter Turku	4,30	3,70	1,70	2,00	1,22	1,14	1:0	2,00	3,60	2,90	2,5	2,10	1,65	1,65	2,05
96	seg 17:00	FC KTP	: IF Gnistan	3,20	3,60	2,05	1,65	1,25	1,30	1:0	1,70	4,00	3,60	2,5	2,25	1,60	1,50	2,35

Temporada regulamentar

Equipa	Jogos disputa...	Ganhou	Empates	Perdido	Diferença de golos	Pontos		Ganhou (jogos em casa)	Empates (jogos em casa)	Perdido (jogos em casa)	Ganhou (jogos fora)	Empates (jogos fora)	Perdido (jogos fora)
1º KuPS	15	9	2	4	10	29	G, G, P, P, E, ...	7	0	2	2	2	2
2º Ilves	14	9	1	4	16	28	G, G, P, G, G, ...	5	1	1	4	0	3
3º Inter Turku	13	7	6	0	17	27	E, E, G, E, G, ...	3	4	0	4	2	0
4º Seinajoen JK	14	7	3	4	6	24	G, G, G, E, P, ...	4	1	2	3	2	2
5º HJK Helsinki	14	7	2	5	13	23	P, P, G, G, E, ...	4	1	2	3	1	3
6º VPS	13	5	3	5	2	18	P, P, E, G, P, ...	2	2	2	3	1	3
7º Gnistan	13	4	4	5	-6	16	P, E, E, G, P, ...	2	2	2	2	2	3
8º Haka Valkeako...	13	4	3	6	-7	15	G, P, P, E, G, ...	3	0	4	1	3	2
9º IFK Mariehamn	14	4	3	7	-15	15	E, P, G, P, E, ...	2	1	4	2	2	3
10º FF Jaro	13	4	2	7	-5	14	G, P, G, P, P, ...	1	1	3	3	1	4
11º KTP	13	2	3	8	-19	9	P, G, P, P, E, ...	1	3	3	1	0	5
12º AC Oulu	13	2	2	9	-12	8	G, P, P, E, E, ...	1	1	4	1	1	5

Ykkonen, Finlândia				1 X 2			Chance dupla			Handicap				Abaixo/Acima			Ambas marcam	
Nr.	Data c	Equipa da casa	Equipa visitante	1	X	2	1X	12	X2		1	X	2		▼	▲	Sim	Não
493	sáb 15:00 3	KPV	: Tampere United	2,15	3,80	2,70	1,36	1,18	1,55	0:1	3,80	4,20	1,60	3,5	1,55	2,20	1,45	2,45
248	dom 15:00 3	Kuopian Palloseu...	: PK K-U	2,50	4,20	2,15	1,55	1,15	1,42	1:0	1,60	4,50	3,80	3,5	2,00	1,65	1,26	3,40
454	dom 17:30 3	Mikkeli Palloilijat	: EPS	1,46	4,70	4,90	1,10	1,10	2,45	0:1	2,15	3,90	2,55	3,5	1,65	2,00	1,50	2,25
357	dom 17:30 3	Atlantis FC	: FC Jazz	2,25	3,90	2,50	1,42	1,16	1,50	0:1	3,90	4,50	1,55	3,5	1,70	1,95	1,36	2,75

Temporada regulamentar

Equipa	Jogos disputa...	Ganhou	Empates	Perdido	Diferença de golos	Pontos		Ganhou (jogos em casa)	Empates (jogos em casa)	Perdido (jogos em casa)	Ganhou (jogos fora)	Empates (jogos fora)	Perdido (jogos fora)
1º Turku II	12	6	2	4	15	20	E, G, E, P, G, ...	4	0	2	2	2	2
2º Jazz Pori	12	7	1	4	8	19	G, G, P, G, P, ...	5	0	1	2	1	3
3º Oulun Luistins...	12	4	6	2	8	18	E, E, E, E, G, ...	3	3	0	1	3	2
4º JJK Jyväskylä	12	5	2	5	8	17	E, G, P, P, G, ...	5	1	0	0	1	5
5º PK Keski-Uusim.	12	5	2	5	1	17	P, P, G, G, E, ...	3	1	2	2	1	3
6º KuPS Akatemia	12	5	2	5	1	17	G, P, E, G, P, ...	4	1	1	1	1	4
7º Tampere Unit...	12	5	2	5	-4	17	P, E, P, P, E, ...	3	2	1	2	0	4
8º MP Mikkeli	12	4	4	4	1	16	E, E, G, E, G, ...	2	3	1	2	1	3
9º RoPS Rovanie...	12	4	3	5	-6	15	G, E, E, P, G, ...	2	2	2	2	1	3
10º KPV Kokkola	12	4	3	5	-8	15	E, P, G, P, P, ...	4	1	1	0	2	4
11º Atlantis	12	5	1	6	-7	14	G, E, G, G, P, ...	3	0	3	2	1	3
12º EPS	12	4	0	8	-17	12	P, P, P, G, P, ...	3	0	3	1	0	5

Ykkosliiga, Finlândia				1 X 2			Chance dupla			Handicap				Abaixo/Acima			Ambas marcam	
Nr.	Data c	Equipa da casa	Equipa visitante	1	X	2	1X	12	X2		1	X	2		▼	▲	Sim	Não
268	sex 17:30 3	JaPS	: Salon Palloilijat	1,55	4,10	4,50	1,15	1,15	2,20	0:1	2,45	3,80	2,20	3,5	1,65	2,10	1,50	2,30
759	sáb 18:00 3	Klubi 04	: Ekenas IF	2,50	3,70	2,20	1,50	1,20	1,42	1:0	1,55	4,20	4,00	3,5	1,60	2,15	1,38	2,60

Temporada regulamentar

Equipa	Jogos disputa...	Ganhou	Empates	Perdido	Diferença de golos	Pontos		Ganhou (jogos em casa)	Empates (jogos em casa)	Perdido (jogos em casa)	Ganhou (jogos fora)	Empates (jogos fora)	Perdido (jogos fora)
1º Lahti	13	10	2	1	11	32	G, G, G, G, G, ...	7	0	0	3	2	1
2º TPS Turku	13	10	1	2	14	31	P, G, G, G, G, ...	5	1	0	5	0	2
3º EIF Ekenas	12	7	2	3	7	23	G, E, G, P, P, ...	3	1	2	4	1	1
4º Klubi 04	11	6	1	4	6	19	G, P, P, G, E, ...	2	1	2	4	0	2
5º PK-35 Vantaa	13	5	4	4	4	17	P, G, G, P, P, ...	4	1	2	1	3	2
6º JIPPO	13	3	5	5	-2	14	P, G, P, E, P, ...	3	1	2	0	4	3
7º SJK Akatemia	13	3	3	7	0	12	P, P, G, P, G, ...	2	1	3	1	2	4
8º JaPS	12	2	5	5	-9	11	P, E, G, E, P, ...	1	4	1	1	1	4
9º KaPa	13	2	2	9	-20	8	G, P, P, P, E, ...	2	1	3	0	1	6
10º SalPa	11	0	3	8	-11	3	P, P, E, E, P, ...	0	3	4	0	0	4

Ilhas Faroe

Premier League, Ilhas Faroe				1 X 2			Chance dupla			Handicap				Abaixo/Acima			Ambas marcam	
Nr.	Data c	Equipa da casa	Equipa visitante	1	X	2	1X	12	X2		1	X	2		▼	▲	Sim	Não
202	sáb 16:00 3	FC Suduroy	: 07 Vestur	3,10	3,80	1,90	1,70	1,16	1,26	1:0	1,75	3,90	3,50	3,5	1,55	2,15	1,42	2,45
339	sáb 16:00 3	TB Tvøroyri	: NSÍ Runavík	16,0	9,50	1,07	6,60			3:0	2,00	4,30	2,55	4,5	1,55	2,10	1,85	1,75
274	sáb 18:15 3	B68 Toftir	: EB/Streymur	2,15	3,60	2,70	1,34	1,18	1,55	0:1	3,90	3,90	1,60	3,5	1,55	2,15	1,38	2,55

Temporada regulamentar

Equipa	Jogos disputa...	Ganhou	Empates	Perdido	Diferença de golos	Pontos		Jogos em casa			Jogos fora		
								Ganhou (jogos em casa)	Empates (jogos em casa)	Perdido (jogos em casa)	Ganhou (jogos fora)	Empates (jogos fora)	Perdido (jogos fora)
1º KI Klaksvik	15	14	1	0	43	43	G, G, G, G, G, ...	8	0	0	6	1	0
2º HB Torshavn	15	11	1	3	11	34	G, G, G, G, G, ...	5	1	2	6	0	1
3º NSÍ Runavik	15	10	2	3	39	32	G, E, E, P, P, ...	5	1	2	5	1	1
4º Vikingur Gota	15	7	3	5	5	24	G, E, G, P, G, ...	3	1	2	4	2	3
5º B36 Torshavn	15	7	3	5	3	24	G, P, E, G, E, ...	3	3	2	4	0	3
6º EB Streymur	15	6	3	6	-10	21	P, E, G, G, E, ...	3	1	3	3	2	3
7º B68 Toftir	15	5	2	8	-12	17	P, G, P, G, P, ...	4	0	3	1	2	5
8º 07 Vestur	15	2	1	12	-13	7	P, P, P, P, G, ...	2	0	6	0	1	6
9º TB Tvøroyri	15	1	4	10	-35	7	P, E, P, P, P, ...	1	3	4	0	1	6
10º Suduroy	15	2	0	13	-31	6	P, P, P, P, P, ...	1	0	6	1	0	7

Iraque

Iraq Stars League, Iraque				1 X 2			Chance dupla			Handicap				Abaixo/Acima			Ambas marcam	
Nr.	Data c	Equipa da casa	Equipa visitante	1	X	2	1X	12	X2		1	X	2		▼	▲	Sim	Não
547	sex 18:00 3	Karbala	: Al Hudod	2,10	3,05	3,30	1,22	1,28	1,55	0:1	4,20	3,80	1,60	2,5	1,55	2,15	1,85	1,70
255	sex 18:00 3	Naft Al-Basra	: Erbil	2,25	2,80	3,20	1,26	1,30	1,50	0:1	4,70	3,90	1,50	2,5	1,50	2,25	1,90	1,70

Irlanda

LOI 1st Division, Irlanda				1 X 2			Chance dupla			Handicap				Abaixo/Acima			Ambas marcam	
Nr.	Data c	Equipa da casa	Equipa visitante	1	X	2	1X	12	X2		1	X	2		▼	▲	Sim	Não
340	sex 20:45 3	Bray Wanderers	: Wexford	1,90	3,50	3,45	1,18	1,22	1,75	0:1	3,35	3,80	1,80	2,5	2,10	1,65	1,55	2,15
367	sex 20:45 3	Finn Harps FC	: Longford Town	2,10	3,30	3,05	1,30	1,24	1,55	0:1	4,00	3,90	1,60	2,5	1,80	1,85	1,70	1,95
419	sex 20:45 3	Kerry FC	: Dundalk F.C.	4,70	3,60	1,60	2,10	1,20	1,09	1:0	2,05	3,45	2,85	2,5	1,75	1,90	1,80	1,80
438	sex 20:45 3	Cobh Ramblers	: Athlone Town AFC	1,42	4,40	6,60	1,05	1,15	2,60	0:1	2,15	3,50	2,70	2,5	2,00	1,65	1,85	1,75
450	sex 20:45 3	University Colleg...	: Treaty United	2,30	3,25	2,70	1,32	1,25	1,50	0:1	4,60	3,90	1,55	2,5	1,85	1,85	1,65	2,00

Temporada regulamentar

Equipa	Jogos disputa..	Ganhou	Empates	Perdido	Diferença de golos	Pontos		Jogos em casa			Jogos fora		
								Ganhou (jogos em casa)	Empates (jogos em casa)	Perdido (jogos em casa)	Ganhou (jogos fora)	Empates (jogos fora)	Perdido (jogos fora)
1º Dundalk FC	21	13	7	1	18	46	G, P, E, E, G, ...	6	5	0	7	2	1
2º Cobh Ramblers	21	13	3	5	17	42	P, G, G, E, G, ...	7	1	2	6	2	3
3º Bray Wandere..	21	12	1	8	7	37	G, P, P, P, G, ...	7	0	3	5	1	5
4º Treaty United	21	8	5	8	12	29	P, E, E, G, P, ...	6	2	3	2	3	5
5º UC Dublin	21	8	5	8	-1	29	G, G, P, E, G, ...	2	4	4	6	1	4
6º Wexford You...	21	7	5	9	-3	26	G, E, P, E, P, ...	4	1	6	3	4	3
7º Finn Harps	20	5	7	8	-3	22	G, G, E, E, P, ...	3	2	5	2	5	3
8º Kerry FC	20	6	3	11	-8	21	P, P, G, E, G, ...	4	1	4	2	2	7
9º Longford Tow..	21	5	6	10	-19	21	P, G, G, E, P, ...	4	3	4	1	3	6
10º Athlone Town	21	3	6	12	-20	15	P, P, E, E, P, ...	1	5	5	2	1	7

LOI Premier Division, Irlanda				1 X 2			Chance dupla			Handicap				Abaixo/Acima			Ambas marcam	
Nr.	Data c	Equipa da casa	Equipa visitante	1	X	2	1X	12	X2		1	X	2		▼	▲	Sim	Não
78	sex 20:45	St. Patrick's Ath...	: Bohemian Dublin	2,40	3,15	2,90	1,34	1,26	1,48	0:1	4,80	3,90	1,50	2,5	1,65	2,05	1,80	1,85
82	sex 20:45	Derry City	: Waterford FC	1,50	3,90	6,00	1,07	1,20	2,35	0:1	2,60	3,40	2,30	2,5	1,75	1,90	1,95	1,70
86	sex 20:45	Drogheda United	: Galway Utd	2,60	3,20	2,60	1,42	1,28	1,40	0:1	5,50	4,10	1,46	2,5	1,60	2,15	1,90	1,80
85	sex 20:45	Shelbourne Dubl...	: Cork City	1,50	3,90	6,00	1,10	1,20	2,30	0:1	2,60	3,35	2,35	2,5	1,65	2,00	2,00	1,65
14	sáb 20:45	Sligo Rovers	: Shamrock Rovers	7,00	4,20	1,42	2,55	1,18	1,05	1:0	2,65	3,50	2,15	2,5	1,90	1,75	1,90	1,75

Temporada regulamentar

Equipa	Jogos disputa..	Ganhou	Empates	Perdido	Diferença de golos	Pontos	Jogos em casa			Jogos fora			
							Ganhou (jogos em casa)	Empates (jogos em casa)	Perdido (jogos em casa)	Ganhou (jogos fora)	Empates (jogos fora)	Perdido (jogos fora)	
1º Shamrock Rov..	24	14	6	4	21	48	G, P, G, G, G, ...	8	3	1	6	3	3
2º Derry City	22	11	4	7	6	37	G, G, G, E, P, ...	6	2	3	5	2	4
3º Bohemians	22	12	1	9	5	37	E, G, P, G, G, ...	7	1	3	5	0	6
4º Drogheda Un...	24	8	11	5	3	35	P, E, G, P, E, ...	5	4	2	3	7	3
5º Shelbourne	24	7	11	6	1	32	E, E, P, G, P, ...	4	4	4	3	7	2
6º St Patrick's	24	8	7	9	0	31	E, P, P, P, E, ...	5	5	2	3	2	7
7º Galway United	22	7	8	7	1	29	E, P, G, E, E, ...	5	2	4	2	6	3
8º Waterford	22	8	3	11	-11	27	P, E, G, P, E, ...	4	2	5	4	1	6
9º Sligo Rovers	22	5	4	13	-11	19	E, G, P, G, P, ...	3	2	6	2	2	7
10º Cork City	22	2	9	11	-15	15	E, E, P, P, E, ...	2	7	3	0	2	8

Islândia

1. Deild, Islândia				1 X 2			Chance dupla			Handicap				Abaixo/Acima			Ambas marcam	
Nr.	Data c	Equipa da casa	Equipa visitante	1	X	2	1X	12	X2		1	X	2		▼	▲	Sim	Não
792	qui 21:15 3	Keflavik IF	: Selfoss	1,40	4,70	6,00	1,03	1,09	2,70	0:1	2,00	3,90	2,80	3,5	1,70	1,90	1,50	2,20
796	qui 21:15 3	Grindavik	: Njardvik	3,60	4,10	1,65	1,95	1,14	1,20	1:0	2,00	4,00	2,65	3,5	1,75	1,85	1,34	2,75
505	sex 21:15 3	Leiknir Reykjavik	: Fjolnir	1,75	3,90	3,60	1,20	1,18	1,85	0:1	2,85	3,90	1,95	3,5	1,60	2,05	1,38	2,65
525	sex 21:15 3	Fylkir	: IR Reykjavik	2,50	3,45	2,30	1,50	1,18	1,40	1:0	1,55	4,20	4,30	2,5	2,10	1,55	1,48	2,30
415	sáb 18:00 3	HK Kópavogur	: Völsungur	1,38	4,80	5,50	1,07	1,12	2,60	0:1	2,05	3,90	2,65	3,5	1,75	1,80	1,46	2,35

Temporada regulamentar

Equipa	Jogos disputa...	Ganhou	Empates	Perdido	Diferença de golos	Pontos		Jogos em casa			Jogos fora		
								Ganhou (jogos em casa)	Empates (jogos em casa)	Perdido (jogos em casa)	Ganhou (jogos fora)	Empates (jogos fora)	Perdido (jogos fora)
1º IR Reykjavik	10	6	4	0	13	22	G, E, G, E, G, ...	5	0	0	1	4	0
2º Njardvik	10	5	5	0	14	20	G, E, G, E, E, ...	3	3	0	2	2	0
3º HK Kopavogur	10	5	3	2	8	18	E, G, G, P, G, ...	2	1	1	3	2	1
4º Thor Akureyri	10	5	2	3	8	17	G, G, P, E, P, ...	2	2	2	3	0	1
5º Throttur Reyk..	10	4	3	3	1	15	E, P, G, E, P, ...	1	3	2	3	0	1
6º Volsungur	10	4	1	5	-7	13	P, G, E, P, G, ...	1	1	1	3	0	4
7º Keflavik	9	3	3	3	4	12	P, E, E, E, P, ...	1	2	2	2	1	1
8º Grindavik	9	3	2	4	-2	11	P, P, E, G, G, ...	1	1	2	2	1	2
9º Fylkir	10	2	4	4	-1	10	G, P, E, E, P, ...	1	1	3	1	3	1
10º Leiknir Reykja...	10	2	3	5	-12	9	E, E, P, G, G, ...	1	1	3	1	2	2
11º Selfoss	10	2	1	7	-13	7	E, P, P, G, P, ...	1	1	3	1	0	4
12º Fjolnir	10	1	3	6	-13	6	P, G, P, P, E, ...	0	1	4	1	2	2

2. Delid, Islândia				1 X 2			Chance dupla			Handicap				Abaixo/Acima			Ambas marcam	
Nr.	Data c	Equipa da casa	Equipa visitante	1	X	2	1X	12	X2		1	X	2		▼	▲	Sim	Não
672	sex 21:15 3	Trottur Vogum	: Grotta	1,95	3,70	3,00	1,28	1,18	1,65	0:1	3,50	3,90	1,70	3,5	1,50	2,20	1,42	2,50
673	sex 21:15 3	Haukar	: Kári Akranes	1,40	4,50	6,10	1,08	1,10	2,65	0:1	1,95	3,80	2,90	3,5	1,60	2,00	1,55	2,15

Temporada regulamentar

Equipa	Jogos disputa...	Ganhou	Empates	Perdido	Diferença de golos	Pontos		Ganhou (jogos em casa)	Empates (jogos em casa)	Perdido (jogos em casa)	Ganhou (jogos fora)	Empates (jogos fora)	Perdido (jogos fora)
1º Aegir	10	7	2	1	15	23	G, G, E, G, G, ...	4	0	1	3	2	0
2º Throttur Vog...	10	7	1	2	8	22	E, G, G, P, P, ...	4	0	1	3	1	1
3º Grotta	10	5	4	1	7	19	G, E, E, G, G, ...	3	2	0	2	2	1
4º Haukar	10	5	2	3	1	17	P, G, P, G, E, ...	4	1	0	1	1	3
5º Dalvík/Reynir	10	5	1	4	3	16	P, G, G, P, G, ...	3	1	1	2	0	3
6º Víkingur Olafs...	10	3	4	3	5	13	G, E, P, G, E, ...	2	1	2	1	3	1
7º KFG	10	4	1	5	-2	13	G, G, P, G, P, ...	4	1	1	0	0	4
8º Kormakur/Hvot	10	4	0	6	-7	12	P, P, G, P, P, ...	3	0	1	1	0	5
9º KFA	10	3	2	5	2	11	G, P, P, P, E, ...	1	1	3	2	1	2
10º Kari	10	3	0	7	-12	9	P, P, G, P, G, ...	2	0	3	1	0	4
11º Vidir	10	2	2	6	-5	8	P, P, P, G, P, ...	1	2	2	1	0	4
12º Hottur/Huginn	10	1	3	6	-15	6	E, P, G, P, E, ...	1	2	2	0	1	4

4. Deild, Islândia				1 X 2			Chance dupla			Abaixo/Acima			Ambas marcam	
Nr.	Data c	Equipa da casa	Equipa visitante	1	X	2	1X	12	X2		▼	▲	Sim	Não
363	qui 21:15 3	Álftanes	: Elíoi	3,10	4,00	1,80	1,75	1,14	1,28	3,5	2,15	1,55	1,22	3,50

Urvalsdeild, Islândia				1 X 2			Chance dupla			Handicap				Abaixo/Acima			Ambas marcam	
Nr.	Data c	Equipa da casa	Equipa visitante	1	X	2	1X	12	X2		1	X	2		▼	▲	Sim	Não
117	qui 21:15 3	Afturelding Mosf...	: Breidablik	4,00	3,90	1,70	1,95	1,16	1,18	1:0	2,00	3,80	2,75	3,5	1,55	2,10	1,50	2,40
304	sáb 16:00 3	ÍA Akranes	: Fram Reykjavik	2,65	3,70	2,25	1,50	1,18	1,40	1:0	1,55	4,30	3,90	3,5	1,70	1,95	1,32	2,75
559	sáb 16:00 3	IF VESTRI	: Valur Reykjavík	4,50	4,10	1,55	2,15	1,14	1,10	1:0	2,20	3,60	2,50	3,5	1,50	2,30	1,55	2,25
758	sáb 18:00 3	IBV Vestmanna...	: Víkingur Reykjav...	4,70	4,00	1,55	2,20	1,15	1,15	1:0	2,20	3,70	2,55	3,5	1,50	2,25	1,55	2,25
224	dom 18:00 3	KR Reykjavík	: KA Knattspyrnuf...	1,70	4,20	3,70	1,24	1,14	1,95	0:1	2,65	4,30	2,00	3,5	2,10	1,55	1,24	3,35

Temporada regulamentar

Equipa	Jogos disputa...	Ganhou	Empates	Perdido	Diferença de golos	Pontos		Ganhou (jogos em casa)	Empates (jogos em casa)	Perdido (jogos em casa)	Ganhou (jogos fora)	Empates (jogos fora)	Perdido (jogos fora)
1º Víkingur Reyk...	13	9	2	2	12	29	G, G, G, P, G, ...	7	0	0	2	2	2
2º Breidablik	13	8	2	3	6	26	G, E, G, G, P, ...	4	2	1	4	0	2
3º Valur Reykjavik	13	7	3	3	16	24	G, G, P, G, G, ...	5	2	0	2	1	3
4º Stjarnan	13	6	2	5	0	20	P, G, G, E, G, ...	5	1	2	1	1	3
5º Fram Reykjavik	13	6	1	6	3	19	G, E, G, P, P, ...	5	0	2	1	1	4
6º Vestri	13	6	1	6	2	19	P, P, G, P, P, ...	4	0	3	2	1	3
7º Afturelding	13	5	2	6	-2	17	P, G, G, E, P, ...	4	1	1	1	1	5
8º KR Reykjavik	13	4	4	5	0	16	G, P, P, G, P, ...	4	1	1	0	3	4
9º FH Hafnarfjord..	13	4	2	7	0	14	P, G, P, E, P, ...	3	2	0	1	0	7
10º IBV	13	4	2	7	-8	14	P, P, P, G, G, ...	2	1	3	2	1	4
11º KA Akureyri	13	3	3	7	-13	12	P, P, P, E, G, ...	2	2	3	1	1	4
12º IA Akranes	13	4	0	9	-16	12	G, P, P, P, G, ...	1	0	4	3	0	5

J1 League, Japão				1 X 2			Chance dupla			Handicap				Abaixo/Acima			Ambas marcam	
Nr.	Data c	Equipa da casa	Equipa visitante	1	X	2	1X	12	X2		1	X	2		▼	▲	Sim	Não
693	sáb 11:00 3	Machida	: Shimizu S-Pulse	1,85	3,35	3,70	1,16	1,26	1,75	0:1	3,50	3,60	1,80	2,5	1,65	1,95	1,85	1,80
695	sáb 11:55 3	Okayama	: Sanfrecce Hirosh...	4,10	3,25	1,80	1,80	1,25	1,16	1:0	1,80	3,40	3,60	2,5	1,48	2,30	2,05	1,60
730	sáb 12:00 3	Kyoto	: Albirex Niigata FC	1,95	3,15	3,50	1,20	1,26	1,70	0:1	3,80	3,60	1,70	2,5	1,60	2,05	1,85	1,80
732	sáb 12:00 3	Yokohama FC	: Yokohama F.Mar...	2,25	3,30	2,80	1,32	1,25	1,50	0:1	4,50	4,00	1,55	2,5	1,85	1,80	1,60	2,00
733	sáb 12:00 3	Kashiwa Reysol	: FC Tóquio	1,65	3,70	4,20	1,14	1,20	2,00	0:1	3,00	3,50	2,00	2,5	1,85	1,80	1,75	1,85
734	sáb 12:00 3	Nagoya Grampus	: Tóquio Verdy	2,00	2,85	3,80	1,20	1,34	1,60	0:1	4,30	3,45	1,60	1,5	2,30	1,55	2,20	1,50
735	sáb 12:00 3	Kobe	: Shonan Bellmare	1,48	3,90	5,70	1,09	1,14	2,35	0:1	2,50	3,40	2,35	2,5	1,75	1,90	2,00	1,65
736	sáb 12:00 3	C-Osaka	: G-Osaka	2,20	3,40	2,90	1,36	1,22	1,55	0:1	4,00	4,00	1,60	2,5	2,10	1,60	1,55	2,30
738	sáb 12:00 3	Kawasaki Fronta...	: Kashima Antlers	2,10	3,40	3,05	1,28	1,20	1,55	0:1	4,00	3,90	1,60	2,5	1,90	1,70	1,60	2,05

Temporada regulamentar

Equipa	Jogos disputa...	Ganhou	Empates	Perdido	Diferença de golos	Pontos		Jogos em casa			Jogos fora		
								Ganhou (jogos em casa)	Empates (jogos em casa)	Perdido (jogos em casa)	Ganhou (jogos fora)	Empates (jogos fora)	Perdido (jogos fora)
1º Kashima Antle...	22	13	2	7	12	41	P, P, E, G, P, ...	8	2	2	5	0	5
2º Kashiwa Reysol	22	11	8	3	10	41	G, E, G, P, E, ...	4	4	2	7	4	1
3º Vissel Kobe	22	12	4	6	7	40	G, E, G, G, G, ...	6	2	3	6	2	3
4º Kyoto Sanga	22	11	5	6	10	38	G, E, G, P, G, ...	5	3	2	6	2	4
5º Sanfrecce Hir...	22	11	3	8	8	36	P, P, G, E, E, P, ...	6	1	4	5	2	4
6º Kawasaki Fron...	22	9	8	5	12	35	P, G, P, G, G, ...	5	4	2	4	4	3
7º Urawa Reds	21	9	7	5	6	34	G, E, P, E, G, ...	8	1	2	1	6	3
8º Machida Zelvia	22	10	4	8	5	34	G, G, G, P, E, ...	3	1	6	7	3	2
9º Cerezo Osaka	22	9	6	7	5	33	G, E, G, E, G, ...	6	3	2	3	3	5
10º Fagiano Okay...	22	8	6	8	0	30	G, G, P, E, E, ...	5	3	3	3	3	5
11º Avispa Fukuok..	22	8	6	8	-2	30	E, G, G, E, P, ...	4	5	3	4	1	5
12º Gamba Osaka	22	8	4	10	-4	28	P, G, E, P, E, ...	6	0	4	2	4	6
13º Nagoya Gram...	22	7	6	9	-2	27	G, E, P, G, G, ...	5	3	2	2	3	7
14º Shimizu S-Puls...	22	7	6	9	-2	27	P, E, E, P, G, ...	4	4	3	3	2	6
15º Tokyo Verdy	22	7	6	9	-8	27	G, P, P, E, G, ...	5	1	5	2	5	4
16º FC Tokyo	22	7	5	10	-7	26	G, G, P, E, P, ...	4	3	4	3	2	6
17º Shonan Bellm...	21	6	5	10	-10	23	E, P, E, P, P, ...	3	3	5	3	2	5
18º Yokohama FC	22	5	4	13	-13	19	P, P, P, P, E, ...	4	2	6	1	2	7
19º Albirex Niigata	22	4	7	11	-14	19	P, P, P, G, P, ...	2	5	4	2	2	7
20º Yokohama F. ...	22	3	6	13	-13	15	E, P, P, P, G, ...	2	4	6	1	2	7

Japan Football League, Japão				1 X 2			Chance dupla			Handicap				Abaixo/Acima			Ambas marcam	
Nr.	Data c	Equipa da casa	Equipa visitante	1	X	2	1X	12	X2		1	X	2		▼	▲	Sim	Não
565	sáb 08:00 3	Maruyasu Okaza...	: Briobacca Uraya...	2,40	3,05	2,70	1,35	1,26	1,42	0:1	5,30	3,90	1,50	2,5	1,50	2,25	1,95	1,65

J-League Division 3, Japão				1 X 2			Chance dupla			Handicap				Abaixo/Acima			Ambas marcam	
Nr.	Data c	Equipa da casa	Equipa visitante	1	X	2	1X	12	X2		1	X	2		▼	▲	Sim	Não
744	sáb 11:00 3	Azul Claro Numa...	: Kochi United	2,50	3,10	2,65	1,35	1,26	1,48	0:1	5,00	3,90	1,55	2,5	1,65	2,05	1,80	1,85
490	sáb 11:00 3	Nara Club	: Giravanz Kitakyu..	3,20	3,15	2,10	1,60	1,28	1,24	1:0	1,60	3,60	4,30	2,5	1,55	2,20	1,95	1,70
873	sáb 11:00 3	Zwiegen Kanaza...	: Fukushima United	1,60	3,70	4,70	1,12	1,22	2,00	0:1	2,70	3,45	2,20	2,5	1,80	1,75	1,75	1,85
874	sáb 11:00 3	Tochigi Uva FC	: FC Ryukyu	1,60	3,60	5,20	1,07	1,22	2,10	0:1	2,60	3,40	2,20	2,5	1,75	1,90	1,85	1,80
872	sáb 11:00 3	Yamaga	: Thespa Kusatsu	2,10	3,25	3,00	1,26	1,26	1,55	0:1	4,10	3,70	1,60	2,5	1,75	1,80	1,70	1,95
871	sáb 11:30 3	Vanraure Hachin...	: Tegevajaro Miya...	2,00	3,15	3,40	1,22	1,28	1,60	0:1	4,30	3,50	1,60	2,5	1,55	2,15	1,90	1,75
289	sáb 12:00 3	Gainare Tottori	: Kamatamare Sa...	2,35	3,25	2,80	1,34	1,28	1,48	0:1	4,70	3,90	1,50	2,5	1,70	1,95	1,75	1,90
503	sáb 12:00 3	Kagoshima Unite...	: Tochigi SC	2,00	3,15	3,70	1,20	1,28	1,70	0:1	3,90	3,45	1,75	2,5	1,55	2,20	1,90	1,70
328	dom 11:00 3	Nagano Parceiro	: FC Osaka	4,30	3,45	1,75	1,90	1,26	1,12	1:0	2,00	3,50	3,20	2,5	1,65	1,95	1,90	1,70
841	dom 12:00 3	FC Gifu	: SC Sagamihara	2,35	3,15	2,65	1,35	1,28	1,46	0:1	5,30	3,90	1,50	2,5	1,60	2,10	1,80	1,80

Temporada regulamentar

Equipa	Jogos disputa...	Ganhou	Empates	Perdido	Diferença de golos	Pontos		Jogos em casa			Jogos fora		
								Ganhou (jogos em casa)	Empates (jogos em casa)	Perdido (jogos em casa)	Ganhou (jogos fora)	Empates (jogos fora)	Perdido (jogos fora)
1º Osaka	18	12	3	3	19	39	E, G, E, G, G, ...	8	2	0	4	1	3
2º Tochigi City	18	11	4	3	11	37	G, P, G, G, P, ...	6	2	0	5	2	3
3º Tegevajaro M...	18	9	7	2	9	34	G, G, E, G, E, ...	5	4	1	4	3	1
4º Vanraure Hac...	18	10	4	4	9	34	G, G, E, G, G, ...	6	2	1	4	2	3
5º Kagoshima Un...	18	7	7	4	9	28	P, E, E, G, P, ...	4	3	2	3	4	2
6º Giravanz Kitak...	18	8	3	7	4	27	P, P, G, P, E, ...	5	3	2	3	0	5
7º Nara Club	18	7	6	5	2	27	E, G, G, P, P, ...	6	3	1	1	3	4
8º Kochi United	18	6	6	6	-1	24	G, G, E, G, E, ...	3	3	3	3	3	3
9º Tochigi SC	18	6	5	7	0	23	G, P, E, P, G, ...	5	1	4	1	4	3
10º Matsumoto Y...	18	6	5	7	-3	23	P, E, G, P, P, ...	3	2	3	3	3	4
11º Fukushima Un...	18	6	5	7	-11	23	P, P, E, G, E, ...	3	3	3	3	2	4
12º Zweigen Kana...	18	6	4	8	-3	22	G, E, P, P, P, ...	2	1	4	4	3	4
13º Gainare Tottori	18	6	4	8	-3	22	G, G, P, G, G, ...	5	3	0	1	1	8
14º Sagamiyama	18	4	8	6	-5	20	G, E, E, P, E, ...	3	4	2	1	4	4
15º Thespa Gunma	18	4	7	7	-5	19	P, P, E, G, E, ...	2	6	2	2	1	5
16º Ryukyu FC	18	5	4	9	-5	19	G, G, P, P, G, ...	3	1	5	2	3	4
17º Nagano Parce...	18	5	4	9	-7	19	P, G, P, P, G, ...	3	2	3	2	2	6
18º FC Gifu	18	4	5	9	-7	17	P, P, G, P, E, ...	3	2	4	1	3	5
19º Kamatamare S...	18	4	5	9	-7	17	P, P, E, P, P, ...	3	1	5	1	4	4
20º Azul Claro Num.	18	2	8	8	-6	14	P, P, P, G, E, ...	2	4	3	0	4	5

J-Liga 2, Japão				1 X 2			Chance dupla			Handicap				Abaixo/Acima			Ambas marcam	
Nr.	Data c	Equipa da casa	Equipa visitante	1	X	2	1X	12	X2		1	X	2		▼	▲	Sim	Não
212	sáb 07:00 3	Hokkaido Consa...	Yamaguchi FC	1,95	3,30	3,45	1,22	1,22	1,60	0:1	3,80	3,80	1,65	2,5	1,75	1,90	1,70	1,90
263	sáb 11:00 3	Nagasaki	Oita	1,65	3,50	4,50	1,14	1,25	2,00	0:1	2,95	3,50	2,00	2,5	1,75	1,90	1,80	1,85
691	sáb 11:00 3	Blaublitz Akita	Mito	3,25	3,15	2,20	1,55	1,28	1,28	1:0	1,60	3,70	4,40	2,5	1,55	2,15	1,85	1,80
298	sáb 12:00 3	JEF Chiba	Tosu	2,00	3,35	3,50	1,22	1,22	1,70	0:1	3,90	3,60	1,70	2,5	1,65	1,95	1,75	1,85
307	sáb 12:00 3	FC Imabari	Kofu	2,15	3,00	3,50	1,20	1,26	1,55	0:1	4,70	3,50	1,65	1,5	2,20	1,55	2,20	1,55
729	sáb 12:00 3	Sendai	Kataller Toyama	1,70	3,50	4,70	1,10	1,20	2,00	0:1	3,00	3,30	2,00	2,5	1,60	2,10	2,00	1,70
728	sáb 12:00 3	Omiya	Iwaki	1,85	3,40	3,80	1,20	1,20	1,80	0:1	3,35	3,60	1,80	2,5	1,85	1,75	1,65	2,00
739	sáb 12:00 3	Tokushima	Fujieda MYFC	1,75	3,45	4,10	1,16	1,22	1,80	0:1	3,30	3,40	1,85	2,5	1,70	2,00	1,85	1,80
876	dom 11:00 3	Kumamoto	Iwata	3,15	3,40	2,05	1,60	1,22	1,28	1:0	1,65	3,80	3,80	2,5	1,95	1,70	1,60	2,05
844	dom 12:00 3	Ehime FC	Yamagata	3,00	3,30	2,15	1,60	1,22	1,30	1:0	1,60	3,80	4,10	2,5	1,85	1,75	1,60	2,05

Temporada regulamentar

Equipa	Jogos disputa...	Ganhou	Empates	Perdido	Diferença de golos	Pontos		Jogos em casa			Jogos fora		
								Ganhou (jogos em casa)	Empates (jogos em casa)	Perdido (jogos em casa)	Ganhou (jogos fora)	Empates (jogos fora)	Perdido (jogos fora)
1º Mito Hollyhock	21	12	6	3	14	42	E, G, G, G, G, ...	7	5	0	5	1	3
2º Vegaia Sendai	21	11	7	3	8	40	G, E, G, E, G, ...	4	5	1	7	2	2
3º JEF United Ch...	21	11	5	5	13	38	P, P, E, E, P, ...	6	2	2	5	3	3
4º RB Omiya Ard...	21	10	8	3	13	38	E, E, E, E, E, ...	6	5	0	4	3	3
5º Tokushima Vo...	21	10	7	4	12	37	E, G, E, G, E, ...	5	3	2	5	4	2
6º Jubilo Iwata	21	10	5	6	6	35	P, G, G, E, E, ...	7	1	3	3	4	3
7º V-Varen Naga...	21	9	7	5	3	34	G, G, E, P, G, ...	5	3	2	4	4	3
8º Sagan Tosu	21	9	6	6	1	33	G, E, P, E, G, ...	6	4	2	3	2	4
9º FC Imabari	21	6	10	5	5	28	E, P, E, E, P, ...	1	6	4	5	4	1
10º Consadole Sa...	21	8	4	9	-6	28	G, G, E, E, P, ...	4	2	3	4	2	6
11º Oita Trinita	21	6	9	6	-1	27	E, P, P, E, G, ...	4	5	2	2	4	4
12º Ventforet Ko...	21	6	8	7	0	26	E, E, E, P, G, ...	3	4	3	3	4	4
13º Fujieda MYFC	21	6	5	10	-6	23	E, P, G, G, E, ...	4	1	6	2	4	4
14º Iwaki SC	21	5	7	9	-5	22	P, G, E, G, P, ...	3	4	4	2	3	5
15º Blaublitz Akita	21	6	3	12	-13	21	E, P, G, E, G, ...	2	1	6	4	2	6
16º Montedio Yam...	21	5	5	11	-5	20	P, G, P, P, P, ...	2	2	5	3	3	6
17º Kataller Toyam...	21	4	7	10	-6	19	G, P, P, P, E, ...	3	3	5	1	4	5
18º Renofa Yama...	21	3	9	9	-8	18	E, P, E, E, E, ...	2	6	3	1	3	6
19º Roasso Kumam...	21	4	6	11	-11	18	P, P, E, P, P, ...	2	3	6	2	3	5
20º Ehime FC	21	2	10	9	-14	16	E, G, P, E, E, ...	1	2	7	1	8	2

Letónia

Virsliga, Letónia				1 X 2			Chance dupla			Handicap				Abaixo/Acima			Ambas marcam	
Nr.	Data c	Equipa da casa	Equipa visitante	1	X	2	1X	12	X2		1	X	2		▼	▲	Sim	Não
529	sex 18:00 3	Riga Football Sch..	: FK Liepaja	1,28	5,20	7,50	1,02	1,07	3,05	0:2	3,05	4,00	1,85	3,5	1,55	2,15	1,85	1,80
544	sáb 17:00 3	FK Auda	: FK Jelgava	1,44	4,20	5,60	1,08	1,12	2,40	0:1	2,30	3,45	2,50	2,5	1,80	1,75	1,95	1,65
252	dom 15:00 3	Grobina	: FK Metta	1,80	3,50	3,60	1,20	1,22	1,85	0:1	3,40	3,60	1,80	2,5	1,80	1,85	1,75	1,90
182	dom 17:00 3	Super Nova	: FK Tukums 2000...	1,70	3,60	4,40	1,15	1,22	2,00	0:1	2,80	3,60	2,10	2,5	1,90	1,70	1,70	1,95
118	dom 18:00 3	Riga FC	: BFC Daugavpils	1,08	9,25	19,5			6,70	0:2		4,30	3,10	3,5	2,05	1,65	2,10	1,60

Temporada regulamentar

Equipa	Jogos disputa...	Ganhou	Empates	Perdido	Diferença de golos	Pontos		Jogos em casa			Jogos fora		
								Ganhou (jogos em casa)	Empates (jogos em casa)	Perdido (jogos em casa)	Ganhou (jogos fora)	Empates (jogos fora)	Perdido (jogos fora)
1º Riga FC	21	17	3	1	39	54	G, G, G, G, G, ...	8	2	1	9	1	0
2º RFS	21	16	1	4	32	49	G, G, G, P, G, ...	9	0	1	7	1	3
3º FK Liepaja	21	10	5	6	4	35	G, G, G, G, E, ...	6	4	1	4	1	5
4º Auda	21	10	4	7	8	34	G, P, P, G, G, ...	6	1	3	4	3	4
5º BFC Daugavpils	21	7	5	9	-10	26	P, G, P, E, E, ...	6	1	4	1	4	5
6º Jelgava	21	6	6	9	-4	24	P, P, P, E, G, ...	6	2	3	0	4	6
7º FK Grobina	21	5	4	12	-21	19	P, P, G, P, P, ...	4	2	4	1	2	8
8º Super Nova	21	3	9	9	-6	18	P, E, P, P, P, ...	2	5	4	1	4	5
9º Tukums 2000	21	4	6	11	-16	18	G, P, G, E, P, ...	2	4	4	2	2	7
10º FK Metta	21	3	5	13	-26	14	P, E, P, E, P, ...	2	3	5	1	2	8

Lituânia

A Lyga, Lituânia				1 X 2			Chance dupla			Handicap				Abaixo/Acima			Ambas marcam	
Nr.	Data c	Equipa da casa	Equipa visitante	1	X	2	1X	12	X2		1	X	2		▼	▲	Sim	Não
660	sex 18:00 3	Zalgiris Vilnius	: FK Banga Gargzd...	1,42	4,20	6,40	1,06	1,14	2,55	0:1	2,20	3,50	2,65	2,5	1,90	1,70	1,95	1,75
750	sáb 17:00 3	Hegelmann Litau...	: FA Siauliai	1,70	3,60	4,30	1,18	1,20	1,95	0:1	2,90	3,70	1,95	2,5	1,95	1,70	1,70	1,95
631	sáb 17:00 3	Riteriai	: Kauno Zalgiris	11,0	5,10	1,25	3,45	1,09		2:0	2,05	3,80	2,65	2,5	2,10	1,60	2,05	1,60
228	dom 15:45 3	Alytaus Dainava	: FC Dziugas Telsiai	2,90	3,25	2,25	1,50	1,22	1,32	1:0	1,60	3,80	4,20	2,5	1,65	2,00	1,75	1,85
398	seg 18:00 3	Panevezys	: Suduva	2,45	3,10	2,65	1,38	1,26	1,46	0:1	5,10	4,30	1,48	2,5	1,65	1,95	1,70	1,95

Temporada regulamentar

Equipa	Jogos disputa...	Ganhou	Empates	Perdido	Diferença de golos	Pontos		Jogos em casa			Jogos fora		
								Ganhou (jogos em casa)	Empates (jogos em casa)	Perdido (jogos em casa)	Ganhou (jogos fora)	Empates (jogos fora)	Perdido (jogos fora)
1º Kauno Zalgiris	18	12	4	2	24	40	G, G, G, E, G, ...	6	1	2	6	3	0
2º Suduva	18	9	7	2	12	34	G, E, E, E, G, ...	5	4	0	4	3	2
3º Hegelmann Li...	18	11	1	6	2	34	P, G, P, E, G, ...	7	0	2	4	1	4
4º Siauliai	18	8	5	5	7	29	G, E, P, E, G, ...	4	3	2	4	2	3
5º Dziugas Telsiai	18	7	3	8	-4	24	P, G, P, E, E, ...	2	3	4	5	0	4
6º Panevezys	18	6	4	8	-1	22	P, P, G, E, P, ...	4	1	4	2	3	4
7º Zalgiris Vilnius	18	5	7	6	-1	22	G, P, E, E, E, ...	3	4	2	2	3	4
8º Banga Gargzdai	18	6	3	9	-6	21	P, P, G, G, P, ...	3	1	5	3	2	4
9º FK Riteriai	18	3	4	11	-14	13	P, P, G, P, P, ...	2	2	5	1	2	6
10º Dainava Alytus	18	2	4	12	-19	10	G, G, P, E, P, ...	1	2	6	1	2	6

Mundo

Club World Cup, Mundo				1 X 2			Chance dupla			Handicap				Abaixo/Acima			Ambas marcam	
Nr.	Data c	Equipa da casa	Equipa visitante	1	X	2	1X	12	X2		1	X	2		▼	▲	Sim	Não
16	sex 21:00	Fluminense FC	: Al Hilal Riyadh	2,80	3,30	2,50	1,50	1,26	1,40	1:0	1,50	4,20	5,10	2,5	1,75	1,95	1,70	1,95
65	sáb 03:00	Palmeiras	: Chelsea	3,80	3,35	2,05	1,70	1,30	1,22	1:0	1,75	3,70	3,80	2,5	1,60	2,15	1,90	1,80
56	sáb 18:00	PSG	: FC Bayern Münch..	2,20	3,60	3,10	1,35	1,24	1,60	0:1	3,90	4,20	1,65	2,5	2,30	1,50	1,48	2,50
11	sáb 22:00	Real	: Borussia Dortmu...	1,60	4,10	4,80	1,16	1,20	2,25	0:1	2,60	3,70	2,30	2,5	2,30	1,55	1,60	2,20

CONCACAF Gold Cup, Mundo				1 X 2			Chance dupla			Handicap				Abaixo/Acima			Ambas marcam	
Nr.	Data c	Equipa da casa	Equipa visitante	1	X	2	1X	12	X2		1	X	2		▼	▲	Sim	Não
127	seg 01:00 3	Estados Unidos	: Mexico	2,90	3,00	2,45	1,46	1,30	1,36	1:0	1,48	4,00	5,30	2,5	1,60	2,20	1,90	1,75

Conference League, Mundo				1 X 2			Chance dupla			Abaixo/Acima			Ambas marcam	
Nr.	Data c	Equipa da casa	Equipa visitante	1	X	2	1X	12	X2		▼	▲	Sim	Não
801	10/07 18:00	Torpedo Kutaisi	: FC Ordabasy	2,60	3,25	2,55	1,50	1,28	1,44	2,5	1,60	2,15	1,90	1,75
799	10/07 18:30	FC Urartu	: Neman Grodno	2,25	3,25	2,95	1,32	1,30	1,55	2,5	1,70	1,95	1,80	1,90
802	10/07 20:00	Zhodino	: Rabotnicki	2,05	3,30	3,45	1,22	1,30	1,65	2,5	1,60	2,15	1,90	1,80
800	10/07 20:30	Sutjeska	: Dinamo Brest	3,10	3,20	2,20	1,60	1,30	1,34	2,5	1,65	2,10	1,85	1,85

European Championship - EURO W, Mundo				1 X 2			Chance dupla			Handicap				Abaixo/Acima			Ambas marcam	
Nr.	Data c	Equipa da casa	Equipa visitante	1	X	2	1X	12	X2		1	X	2		▼	▲	Sim	Não
40	sex 18:00	Denmark W	: Sweden W	6,00	4,00	1,55	2,35	1,22	1,10	1:0	2,45	3,60	2,45	2,5	1,90	1,75	1,85	1,85
36	sex 21:00	Germany W	: Poland W	1,04	13,0	22,0			9,50	0:3	2,40	4,30	2,25	3,5	2,05	1,65	2,60	1,45
250	sáb 18:00	Wales W	: Netherlands W	13,0	6,40	1,18	4,30	1,10		2:0	2,20	3,90	2,45	2,5	2,35	1,50	2,20	1,55
519	sáb 21:00	France W	: England W	3,10	3,25	2,30	1,50	1,30	1,32	1:0	1,60	3,90	4,60	2,5	1,75	1,90	1,75	1,90
675	dom 18:00	Norway W	: Finland W	1,60	3,80	5,30	1,12	1,22	2,20	0:1	2,80	3,45	2,25	2,5	1,75	2,00	1,95	1,70
676	dom 21:00	Switzerland W	: Iceland W	1,95	3,40	3,70	1,28	1,25	1,75	0:1	3,70	3,70	1,70	2,5	1,80	1,90	1,75	1,95
682	seg 18:00	Spain W	: Belgium W	1,07	10,0	28,0			8,25	0:3	2,45	4,40	2,15	3,5	2,15	1,65	2,25	1,55
680	seg 21:00	Portugal W	: Italy W	4,60	3,90	1,65	2,00	1,20	1,15	1:0	2,05	3,60	2,80	2,5	2,20	1,55	1,55	2,15
681	ter 18:00	Germany W	: Denmark W	1,28	5,40	8,50	1,07	1,12	3,35	0:2	2,90	4,20	1,95	3,5	1,65	2,05	1,65	2,00
677	ter 21:00	Poland W	: Sweden W	14,0	6,80	1,16	4,30	1,06		2:0	2,30	4,10	2,35	3,5	1,70	1,90	1,90	1,75
715	qua 18:00	England W	: Netherlands W	1,75	3,50	4,40	1,16	1,24	1,90	0:1	3,05	3,80	1,95	2,5	2,00	1,70	1,55	2,10
713	qua 21:00	France W	: Wales W	1,08	10,0	28,0			7,75	0:2	1,75	4,10	3,25	3,5	1,85	1,85	2,45	1,50

Liga dos Campeões da, Mundo				1 X 2			Chance dupla			Handicap				Abaixo/Acima			Ambas marcam	
Nr.	Data c	Equipa da casa	Equipa visitante	1	X	2	1X	12	X2		1	X	2		▼	▲	Sim	Não
877	ter 17:00	KuPS	: FC Milsami	1,32	4,60	8,00	1,03	1,14	2,95	0:1	2,00	3,60	3,10	2,5	2,00	1,70	2,00	1,70
614	ter 18:00	FC Noah	: FK Buducnost Po...	1,44	4,50	6,40	1,09	1,16	2,70	0:1	2,20	3,70	2,75	2,5	2,20	1,55	1,80	1,85
222	ter 18:00	FC Iberia 1999	: Malmo FF	6,20	3,80	1,50	2,35	1,22	1,09	1:0	2,40	3,40	2,55	2,5	1,70	2,00	2,10	1,60
612	ter 18:30	FCI Levadia Talli...	: Riga Football Sch..	3,60	3,50	1,95	1,75	1,22	1,28	1:0	1,75	3,90	3,50	2,5	1,95	1,75	1,65	2,10
62	ter 19:00	Olimpija Ljubljana	: FC Kairat Almaty	1,65	3,90	4,80	1,15	1,16	2,15	0:1	2,80	3,60	2,20	2,5	1,95	1,75	1,80	1,90
679	ter 20:00	Vikingur Gota	: Lincoln Red Imps..	1,65	3,70	4,70	1,18	1,18	2,05	0:1	3,00	3,50	2,10	2,5	1,70	1,95	1,90	1,80
210	ter 20:00	KF Drita	: Differdange 03	1,80	3,35	4,50	1,16	1,26	1,90	0:1	3,45	3,40	1,85	2,5	1,55	2,25	2,05	1,65
878	ter 20:00	The New Saints	: Shkendija 79 Tet..	1,95	3,50	3,60	1,22	1,22	1,80	0:1	3,60	3,70	1,85	2,5	1,80	1,90	1,75	1,95
495	ter 21:00	Egnatia Rrogozh...	: Breidablik	2,65	3,15	2,65	1,45	1,32	1,42	1:0	1,48	4,10	5,60	2,5	1,60	2,10	1,85	1,85
273	ter 21:00	SS Virtus	: HSK Zrinjski	28,0	10,5	1,04	7,75			3:0	1,95	4,30	2,85	3,5	1,75	2,00	2,90	1,38
707	qua 18:00	Zalgiris Vilnius	: Hamrun Spartan...	1,80	3,15	4,40	1,18	1,30	1,85	0:1	3,50	3,40	1,85	1,5	2,45	1,48	2,20	1,55
68	qua 19:30	FCSB	: Inter Club d'Esca...	1,02	15,0	30,0			10,0	0:3	2,05	4,30	2,65	3,5	2,20	1,55	3,30	1,30
12	qua 19:30	Ludogorets 1945...	: Din Minsk	1,25	5,50	11,0	1,02	1,10	3,60	0:2	3,00	3,90	1,95	2,5	2,20	1,50	2,05	1,65
703	qua 20:45	Shelbourne Dubl...	: Linfield FC	2,10	3,15	3,50	1,30	1,32	1,60	0:1	4,30	3,70	1,65	2,5	1,60	2,10	1,85	1,85

Liga Europa, Mundo				1 X 2			Chance dupla			Handicap				Abaixo/Acima			Ambas marcam	
Nr.	Data c	Equipa da casa	Equipa visitante	1	X	2	1X	12	X2		1	X	2		▼	▲	Sim	Não
588	10/07 18:00	Sabah Baku FK	: NK CM Celje	2,60	3,20	2,65	1,46	1,28	1,44	0:1	5,40	4,30	1,45	2,5	1,70	1,95	1,75	1,90
261	10/07 18:30	AEK Larnaka	: Partizan Belgrade	1,75	3,35	4,50	1,16	1,26	1,95	0:1	3,25	3,50	1,90	2,5	1,60	2,10	1,95	1,75
201	10/07 19:00	Paksi SE	: FC CFR 1907 Cluj	3,50	3,30	2,05	1,65	1,26	1,26	1:0	1,70	3,80	3,90	2,5	1,70	2,05	1,85	1,85
491	10/07 19:00	FC Sheriff Tiraspol	: FC Prishtina	1,36	4,70	7,75	1,06	1,16	2,85	0:1	2,00	3,60	3,05	2,5	2,10	1,60	1,85	1,75
329	10/07 19:30	Levski Sofia	: Hapoel Be'er She...	2,50	3,15	2,80	1,40	1,30	1,46	0:1	5,20	4,00	1,50	2,5	1,60	2,20	1,95	1,75
93	10/07 20:00	Shakhtar Donets...	: FC Ilves	1,30	4,80	11,0	1,03	1,12	3,45	0:2	3,15	4,00	1,90	2,5	2,10	1,60	2,00	1,70
134	10/07 20:15	FC Spartak Trna...	: BK Hacken	2,25	3,25	3,00	1,35	1,30	1,50	0:1	4,70	3,90	1,55	2,5	1,75	1,95	1,70	1,95
87	10/07 21:00	Legia Varsóvia	: FK Aktobe	1,20	6,00	12,0		1,10	4,00	0:2	2,55	3,90	2,15	3,5	1,50	2,25	2,05	1,65

Noruega

Eliteserien, Noruega				1 X 2			Chance dupla			Handicap				Abaixo/Acima			Ambas marcam	
Nr.	Data c	Equipa da casa	Equipa visitante	1	X	2	1X	12	X2		1	X	2		▼	▲	Sim	Não
322	sáb 14:00	HamKam	: Brann	3,80	3,80	1,80	1,90	1,18	1,18	1:0	2,00	3,80	3,00	2,5	2,20	1,55	1,55	2,25
83	sáb 16:00	Viking	: Stromgodset IF	1,25	6,50	9,00	1,04	1,09	3,70	0:2	2,45	4,30	2,15	3,5	2,05	1,65	1,50	2,30
59	sáb 18:00	Valerenga	: Fredrikstad	2,05	3,40	3,30	1,28	1,24	1,60	0:1	4,10	3,70	1,70	2,5	1,75	1,90	1,75	1,95
95	sáb 20:00	Kristiansund	: Bodo/Glimt	7,00	5,20	1,32	2,95	1,10	1,05	1:0	3,00	3,90	1,90	3,5	1,70	1,95	1,55	2,15
24	sáb 22:00	Tromso	: Molde	2,20	3,50	2,90	1,34	1,24	1,55	0:1	4,20	4,00	1,60	2,5	2,00	1,70	1,60	2,15
290	dom 14:30	Sandefjord	: Rosenborg	2,55	3,50	2,45	1,46	1,22	1,38	1:0	1,50	4,30	4,50	2,5	2,10	1,60	1,50	2,30
99	dom 14:30	KFUM-Kamerate...	: Bryne	1,70	3,45	4,50	1,15	1,25	1,95	0:1	3,25	3,50	1,90	2,5	1,65	2,00	1,90	1,75
251	dom 14:30	Sarpsborg 08	: Haugesund	1,25	5,30	7,75	1,03	1,12	3,15	0:2	3,05	4,10	1,80	3,5	1,65	2,05	1,65	2,00

Temporada regulamentar

Equipa	Jogos disputa..	Ganhou	Empates	Perdido	Diferença de golos	Pontos		Jogos em casa			Jogos fora		
								Ganhou (jogos em casa)	Empates (jogos em casa)	Perdido (jogos em casa)	Ganhou (jogos fora)	Empates (jogos fora)	Perdido (jogos fora)
1º Viking	14	10	3	1	21	33	E, G, G, G, G, ...	5	2	0	5	1	1
2º Brann	13	8	2	3	3	26	G, P, G, P, G, ...	5	2	1	3	0	2
3º Rosenborg	13	6	5	2	3	23	E, P, E, G, P, ...	3	4	0	3	1	2
4º Tromso	11	7	1	3	5	22	G, G, G, G, G, ...	3	0	2	4	1	1
5º Bodo/Glimt	10	6	1	3	14	19	P, G, G, P, G, ...	4	0	2	2	1	1
6º Sandefjord	11	6	0	5	4	18	P, G, P, G, P, ...	5	0	0	1	0	5
7º Sarpsborg 08	11	4	5	2	7	17	G, E, E, P, E, ...	1	2	2	3	3	0
8º Fredrikstad	12	5	2	5	1	17	P, P, E, P, P, ...	4	1	2	1	1	3
9º Kristiansund	13	5	2	6	-2	17	E, G, P, P, G, ...	2	0	3	3	2	3
10º Molde	12	4	2	6	-1	14	P, G, P, G, P, ...	1	1	4	3	1	2
11º Valerenga	12	4	2	6	-2	14	G, P, P, G, E, ...	1	1	3	3	1	3
12º Bryne	11	4	2	5	-3	14	E, E, G, G, G, ...	3	1	2	1	1	3
13º HamKam	11	3	3	5	-9	12	E, P, G, G, E, ...	2	1	2	1	2	3
14º KFUM Oslo	11	3	2	6	-3	11	G, G, E, P, P, ...	2	0	3	1	2	3
15º Stromsgodset	11	2	0	9	-11	6	P, P, P, P, P, ...	0	0	6	2	0	3
16º Haugesund	12	0	2	10	-27	2	E, P, P, P, P, ...	0	2	4	0	0	6

Peru

Primera División, Peru				1 X 2			Chance dupla			Handicap				Abaixo/Acima			Ambas marcam	
Nr.	Data c	Equipa da casa	Equipa visitante	1	X	2	1X	12	X2		1	X	2		▼	▲	Sim	Não
387	sex 20:00 3	Sport Huancayo	: Universidad Tecn..	1,44	4,00	5,80	1,05	1,14	2,40	0:1	2,30	3,50	2,40	2,5	2,05	1,60	1,80	1,80
624	sex 22:15 3	CD Los Chankas	: ADT Tarma	2,40	3,35	2,60	1,38	1,22	1,45	0:1	4,80	4,00	1,48	2,5	1,80	1,80	1,60	2,10
617	sáb 20:00 3	Comerciantes Un..	: Ayacucho FC	2,20	3,25	2,90	1,28	1,22	1,55	0:1	4,50	3,80	1,55	2,5	1,75	1,90	1,75	1,85
808	sáb 22:15 3	Cienciano	: Sporting Cristal	2,00	3,35	3,25	1,24	1,25	1,65	0:1	3,60	3,80	1,70	2,5	2,05	1,65	1,60	2,15
835	dom 00:30 3	CSD Alianza Univ...	: Alianza Atletico ...	2,30	3,15	2,90	1,30	1,26	1,50	0:1	4,70	3,90	1,55	2,5	1,65	2,00	1,75	1,80
184	dom 03:00 3	Alianza Lima	: Binacional	1,10	8,25	20,0		1,03	6,00	0:2	2,00	3,80	2,80	3,5	1,65	2,10	2,50	1,40
471	dom 20:00 3	Sport Boys Asso...	: Cusco	2,00	3,25	3,20	1,25	1,22	1,60	0:1	3,90	3,80	1,70	2,5	1,80	1,85	1,65	2,00
295	dom 22:15 3	Atletico Grau de...	: Juan Pablo II	1,60	3,60	5,00	1,10	1,20	2,10	0:1	2,65	3,35	2,20	2,5	1,75	1,90	1,90	1,70
587	seg 00:30 3	Deportivo Garcil...	: Universitario De...	3,90	3,10	1,85	1,75	1,30	1,18	1:0	1,85	3,45	3,60	2,5	1,55	2,10	1,85	1,75

Abertura

Equipa	Jogos disputa..	Ganhou	Empates	Perdido	Diferença de golos	Pontos		Jogos em casa			Jogos fora		
								Ganhou (jogos em casa)	Empates (jogos em casa)	Perdido (jogos em casa)	Ganhou (jogos fora)	Empates (jogos fora)	Perdido (jogos fora)
1º Universitario	16	11	2	3	25	35	G, G, G, G, P, ...	7	0	1	4	2	2
2º Alianza Lima	16	10	3	3	8	33	G, G, E, G, G, ...	5	2	1	5	1	2
3º Alianza Atletico	16	10	1	5	11	31	G, P, G, G, G, ...	7	0	1	3	1	4
4º FBC Melgar	17	8	6	3	8	30	E, P, E, G, E, ...	5	2	2	3	4	1
5º Cusco	16	8	4	4	10	28	G, E, E, G, E, ...	4	3	1	4	1	3
6º Sporting Cristal	16	9	1	6	6	28	G, P, G, P, G, ...	7	0	1	2	1	5
7º Deportivo Gar...	17	8	3	6	10	27	E, G, P, G, P, ...	5	0	3	3	3	3
8º Sport Huanca...	16	8	3	5	4	27	P, E, E, G, G, ...	5	1	2	3	2	3
9º Cienciano	16	5	7	4	5	22	E, G, E, G, E, ...	4	1	3	1	6	1
10º Los Chankas	16	5	6	5	-1	21	G, G, P, P, E, ...	3	3	2	2	3	3
11º Sport Boys	16	5	5	6	0	20	E, G, P, P, P, ...	4	2	2	1	3	4
12º ADT	16	5	5	6	-7	20	E, P, P, P, E, ...	3	4	1	2	1	5
13º Grau	16	4	7	5	-2	19	P, P, E, G, G, ...	3	4	1	1	3	4
14º UTC Cajamarca	16	5	3	8	-16	18	E, G, P, P, G, ...	3	2	3	2	1	5
15º Binacional	16	4	5	7	-9	17	G, P, E, P, E, ...	2	3	3	2	2	4
16º Juan Pablo II	16	4	4	8	-7	16	E, E, P, G, P, ...	4	3	1	0	1	7
17º Comerciantes...	16	2	5	9	-12	11	P, G, P, P, P, ...	1	4	3	1	1	6
18º Ayacucho	16	2	3	11	-15	9	P, P, P, G, P, ...	1	1	6	1	2	5
19º Alianza Univer...	16	1	5	10	-18	8	P, P, E, E, P, ...	0	4	4	1	1	6

Romênia

Supercupa, Romênia				1 X 2			Chance dupla			Handicap				Abaixo/Acima			Ambas marcam	
Nr.	Data c	Equipa da casa	Equipa visitante	1	X	2	1X	12	X2		1	X	2		▼	▲	Sim	Não
760	sáb 19:00 3	FCSB	FC CFR 1907 Cluj	2,15	3,05	3,20	1,28	1,26	1,55	0:1	4,50	3,70	1,60	2,5	1,55	2,15	1,95	1,75

Suécia

Allsvenskan, Suécia				1 X 2			Chance dupla			Handicap				Abaixo/Acima			Ambas marcam	
Nr.	Data c	Equipa da casa	Equipa visitante	1	X	2	1X	12	X2		1	X	2		▼	▲	Sim	Não
49	sáb 15:00	GAIS	Malmö FF	2,65	3,40	2,45	1,46	1,26	1,36	1:0	1,50	4,00	4,90	2,5	1,75	1,95	1,75	1,90
51	sáb 15:00	Östers IF	Mjällby AIF	4,70	3,80	1,60	2,05	1,18	1,16	1:0	2,10	3,60	2,75	2,5	1,90	1,75	1,80	1,90
20	sáb 17:30	Hammarby IF	IFK Varnamo	1,35	4,80	7,75	1,03	1,12	3,00	0:1	1,95	3,60	2,95	2,5	2,25	1,55	1,85	1,80
285	dom 14:00	Halmstads BK	AIK	5,10	3,60	1,65	2,10	1,22	1,14	1:0	2,15	3,35	3,00	2,5	1,55	2,20	2,10	1,65
265	dom 14:00	IFK Gotemburgo	IK Sirius FK	1,65	3,80	4,20	1,18	1,20	1,90	0:1	3,00	3,60	1,95	2,5	2,10	1,60	1,65	2,10
235	dom 16:30	Djurgårdens IF	Degerfors IF	1,50	3,90	5,30	1,14	1,20	2,25	0:1	2,60	3,45	2,25	2,5	1,85	1,80	1,80	1,85
275	dom 16:30	IF Elfsborg	BK Hacken	1,75	3,70	3,90	1,18	1,20	1,90	0:1	3,00	3,80	1,95	2,5	2,20	1,55	1,50	2,25
762	seg 19:00	IFK Norrköping	IF Brommapojkarna	2,40	3,60	2,50	1,48	1,20	1,45	1:0	1,50	4,40	4,60	3,5	1,55	2,20	1,45	2,65

Temporada regulamentar

Equipa	Jogos disputa..	Ganhou	Empates	Perdido	Diferença de golos	Pontos		Jogos em casa			Jogos fora		
								Ganhou (jogos em casa)	Empates (jogos em casa)	Perdido (jogos em casa)	Ganhou (jogos fora)	Empates (jogos fora)	Perdido (jogos fora)
1º Mjallby AIF	14	9	4	1	16	31	E, G, E, G, G, ...	5	2	0	4	2	1
2º Hammarby IF	14	9	3	2	16	30	G, G, G, P, E, ...	6	1	1	3	2	1
3º AIK	14	8	5	1	9	29	G, P, G, E, E, ...	4	2	0	4	3	1
4º Elfsborg	13	8	2	3	10	26	E, P, G, G, G, ...	5	1	1	3	1	2
5º Malmö FF	14	6	5	3	9	23	E, G, P, E, G, ...	4	2	1	2	3	2
6º GAIS	13	5	6	2	7	21	G, G, G, E, G, ...	2	2	1	3	4	1
7º IFK Goteborg	13	6	1	6	-3	19	P, G, G, G, P, ...	2	1	3	4	0	3
8º Djurgardens IF	13	4	4	5	-6	16	E, P, G, E, P, ...	1	4	2	3	0	3
9º IFK Norrkoping	13	4	3	6	-3	15	E, P, E, G, P, ...	2	1	4	2	2	2
10º Hacken	13	4	3	6	-6	15	P, P, E, G, E, ...	2	2	3	2	1	3
11º IK Sirius	13	3	4	6	-3	13	E, G, P, P, P, ...	2	1	3	1	3	3
12º Brommapojka...	13	4	1	8	-3	13	G, P, P, P, P, ...	1	0	5	3	1	3
13º Degerfors IF	13	4	1	8	-8	13	P, P, P, P, G, ...	1	1	5	3	0	3
14º Halmstads BK	13	4	1	8	-16	13	P, G, P, P, P, ...	3	0	4	1	1	4
15º Östers IF	13	3	3	7	-6	12	E, G, E, E, G, ...	1	2	3	2	1	4
16º IFK Varnamo	13	0	4	9	-13	4	E, P, E, P, E, ...	0	3	4	0	1	5

Uruguai

Primera Division, Uruguai				1 X 2			Chance dupla			Handicap				Abaixo/Acima			Ambas marcam	
Nr.	Data c	Equipa da casa	Equipa visitante	1	X	2	1X	12	X2		1	X	2		▼	▲	Sim	Não
223	dom 20:00 3	Club Nacional de...	Penarol URU	2,30	2,85	3,15	1,26	1,32	1,50	0:1	4,60	3,90	1,50	2,5	1,65	1,95	1,70	1,90

Segunda Division, Uruguai				1 X 2			Chance dupla			Handicap				Abaixo/Acima			Ambas marcam	
Nr.	Data c	Equipa da casa	Equipa visitante	1	X	2	1X	12	X2		1	X	2		▼	▲	Sim	Não
211	sáb 15:00 3	Colon FC	Uruguay Montevideo	2,05	3,15	3,40	1,20	1,26	1,60	0:1	4,10	3,60	1,60	2,5	1,48	2,30	2,00	1,65
113	sáb 17:15 3	Rentistas	Rampla Juniors	2,15	3,00	3,20	1,24	1,28	1,55	0:1	4,50	3,50	1,60	1,5	2,30	1,48	2,15	1,55

Temporada regulamentar

Equipa							Jogos em casa			Jogos fora			
Equipa	Jogos disputa..	Ganhou	Empates	Perdido	Diferença de golos	Pontos	Ganhou (jogos em casa)	Empates (jogos em casa)	Perdido (jogos em casa)	Ganhou (jogos fora)	Empates (jogos fora)	Perdido (jogos fora)	
1º Albion	8	7	0	1	8	21	P, G, G, G, G, ...	3	0	1	4	0	0
2º Tacuarembó	8	5	1	2	4	16	E, G, G, G, G, ...	4	0	0	1	1	2
3º CA Fenix	8	4	2	2	3	14	G, G, E, P, G, ...	2	2	0	2	0	2
4º Oriental de Fu..	8	4	2	2	3	14	G, E, P, P, G, G, ...	2	2	0	2	0	2
5º Colon FC	8	4	1	3	2	13	G, P, P, P, P, E, ...	2	0	2	2	1	1
6º Rentistas	8	3	3	2	2	12	G, E, P, E, G, ...	1	2	1	2	1	1
7º CA Atenas	8	3	3	2	2	12	P, E, G, G, G, E, ...	2	1	1	1	2	1
8º Central Espan...	8	2	5	1	3	11	E, E, E, E, G, E, ...	2	3	0	0	2	1
9º Deportivo Ma...	8	2	4	2	1	10	G, P, E, G, E, ...	1	2	1	1	2	1
10º Uruguay Mon...	8	2	2	4	-6	8	P, E, E, P, P, ...	2	0	2	0	2	2
11º Rampla Juniors	8	2	1	5	0	7	G, P, G, P, P, ...	2	0	2	0	1	3
12º Artigas	8	1	3	4	-4	6	P, P, E, E, P, ...	0	1	3	1	2	1
13º La Luz	8	0	4	4	-7	4	P, E, E, P, P, ...	0	3	1	0	1	3
14º Cerrito	8	1	1	6	-11	4	P, G, P, P, P, ...	1	0	2	0	1	4

Uzbequistão

Super League, Uzbequistão				1 X 2			Chance dupla			Handicap				Abaixo/Acima			Ambas marcam	
Nr.	Data c	Equipa da casa	Equipa visitante	1	X	2	1X	12	X2		1	X	2		▼	▲	Sim	Não
309	sex 17:00 3	Sogdionna Jizzax	: Kokand 1912	1,50	4,20	5,80	1,08	1,18	2,35	0:1	2,30	3,45	2,50	2,5	2,05	1,65	1,80	1,85
143	sex 17:00 3	Surkhon	: Buxoro FK	1,95	3,20	3,60	1,22	1,22	1,75	0:1	3,70	3,60	1,70	2,5	1,60	2,10	1,90	1,75

Temporada regulamentar

Equipa	Jogos disputa...	Ganhou	Empates	Perdido	Diferença de golos	Pontos		Jogos em casa			Jogos fora		
								Ganhou (jogos em casa)	Empates (jogos em casa)	Perdido (jogos em casa)	Ganhou (jogos fora)	Empates (jogos fora)	Perdido (jogos fora)
1º Nasaf Qarshi	14	9	5	0	17	32	E, G, G, G, G, ...	5	3	0	4	2	0
2º Dinamo Sama...	14	8	4	2	4	28	P, G, P, G, G, ...	3	1	2	5	3	0
3º Neftchi Farg'o...	14	7	6	1	10	27	G, E, G, E, G, ...	4	1	1	3	5	0
4º Navbahor Nam...	14	8	2	4	16	26	G, G, P, G, G, ...	6	2	0	2	0	4
5º Bunyodkor	14	6	6	2	9	24	G, G, E, E, P, ...	3	3	2	3	3	0
6º AGMK	14	7	3	4	4	24	P, P, E, P, E, ...	4	3	1	3	0	3
7º Pakhtakor	14	7	2	5	15	23	E, G, E, G, G, ...	5	0	2	2	2	3
8º Andijan	14	4	5	5	-2	17	G, E, E, G, P, ...	2	2	2	2	3	3
9º Termez Surkh...	14	5	2	7	-4	17	G, P, E, P, G, ...	4	1	1	1	1	6
10º Qizilqum Zaraf...	15	4	5	6	-10	17	G, E, E, E, P, ...	3	2	3	1	3	3
11º Mash'al Mubo...	14	4	3	7	-14	15	P, P, G, E, P, ...	1	3	2	3	0	5
12º Xorazm Urgan...	14	4	2	8	0	14	P, P, P, G, P, ...	2	2	4	2	0	4
13º Sogdiana Jizza...	14	3	4	7	-3	13	P, G, E, E, P, ...	3	2	1	0	2	6
14º Buxoro FK	14	3	3	8	-10	12	G, P, E, E, E, ...	2	2	3	1	1	5
15º Kokand 1912	14	3	3	8	-14	12	P, P, P, P, P, ...	2	2	4	1	1	4
16º Shortan Guzor	15	2	3	10	-18	9	P, P, G, E, P, ...	2	0	5	0	3	5

Venezuela

Primera Division, Venezuela				1 X 2			Chance dupla			Handicap				Abaixo/Acima			Ambas marcam	
Nr.	Data c	Equipa da casa	Equipa visitante	1	X	2	1X	12	X2		1	X	2		▼	▲	Sim	Não
198	sex 23:00 3	Academia Puert...	: Metropolitanos FC	2,50	3,10	2,80	1,35	1,25	1,46	0:1	5,50	4,00	1,50	2,5	1,55	2,20	1,90	1,70
203	sáb 02:00 3	Deportivo La Gu...	: Monagas SC	2,00	3,50	3,30	1,25	1,25	1,60	0:1	3,70	3,80	1,75	2,5	2,10	1,65	1,55	2,25
193	dom 00:00 3	Carabobo FC	: Estudiantes Mer...	1,80	3,25	4,30	1,18	1,26	1,80	0:1	3,45	3,35	1,85	2,5	1,50	2,25	2,05	1,60
564	seg 00:00 3	Academia Anzoa...	: UCV FC	2,80	2,85	2,55	1,38	1,34	1,34	1:0	1,46	3,80	5,90	2,5	1,55	2,15	1,90	1,75

Fase final

Equipa	Jogos disputa...	Ganhou	Empates	Perdido	Diferença de golos	Pontos		Jogos em casa			Jogos fora		
								Ganhou (jogos em casa)	Empates (jogos em casa)	Perdido (jogos em casa)	Ganhou (jogos fora)	Empates (jogos fora)	Perdido (jogos fora)
1º Academia Anz...	0	0	0	0	0	0		0	0	0	0	0	0
2º Carabobo	0	0	0	0	0	0		0	0	0	0	0	0
3º Caracas	0	0	0	0	0	0		0	0	0	0	0	0
4º Deportivo La ...	0	0	0	0	0	0		0	0	0	0	0	0
5º Deportivo Tac...	0	0	0	0	0	0		0	0	0	0	0	0
6º Estudiantes M...	0	0	0	0	0	0		0	0	0	0	0	0
7º Metropolitanos	0	0	0	0	0	0		0	0	0	0	0	0
8º Monagas	0	0	0	0	0	0		0	0	0	0	0	0
9º Portuguesa FC	0	0	0	0	0	0		0	0	0	0	0	0
10º Puerto Cabello	0	0	0	0	0	0		0	0	0	0	0	0
11º Rayo Zuliano	0	0	0	0	0	0		0	0	0	0	0	0
12º Universidad C...	0	0	0	0	0	0		0	0	0	0	0	0
13º Yaracuyanos	0	0	0	0	0	0		0	0	0	0	0	0
14º Zamora FC	0	0	0	0	0	0		0	0	0	0	0	0

T  nis



Mundo

ATP Challenger Brasov Men Doubles, Mundo				2-vias	
Nr.	Data c			1	2
194	sex 11:00 3	Vladyslav Orlov / Santiago Rodriguez Taverna	: Siddhant Bantia / Alexander Donski	1,80	1,80
133	sex 11:00 3	Alexandru Jecan / Bogdan Pavel	: Alexander Merino / Christoph Negritu	1,85	1,75

ATP Challenger Brasov Men Singles, Mundo				2-vias	
Nr.	Data c			1	2
716	sex 12:30 3	Francesco Maestrelli	: Marko Topo	2,15	1,65
580	sex 13:00 3	Tom Paris	: Radu Mihai Papoe	2,50	1,42
344	sex 13:20 3	Frederico Ferreira Silva	: Juan Pablo Ficovich	2,65	1,44
175	sex 15:30 3	Luka Pavlovic	: Gabi Boitan	1,50	2,25

ATP Challenger Cary Men Doubles, Mundo				2-vias	
Nr.	Data c			1	2
172	qui 22:15 3	Kody Pearson / Joshua Sheehy	: Andres Andrade / Mac Kiger	1,80	1,80

ATP Challenger Cary Men Singles, Mundo				2-vias	
Nr.	Data c			1	2
292	sex 01:00 3	Kaylan Bigun	: Yibing Wu	5,00	1,12
534	sex 16:00 3	Alexis Galarneau	: Patrick Kypson	2,70	1,40
537	sex 16:00 3	Aidan Mayo	: Liam Draxl	3,60	1,22

ATP Challenger Tour Modena Men Singles, Mundo				2-vias	
Nr.	Data c			1	2
282	sex 10:00 3	Stefano Travaglia	: Andrea Pellegrino	2,80	1,40
283	sex 10:00 3	Cina Federico	: Juan Manuel Cerundolo	2,45	1,45
178	sex 10:00 3	Jerome Kym	: Marco Cecchinato	1,80	1,80

ATP Challenger Troyes Men Doubles, Mundo				2-vias	
Nr.	Data c			1	2
271	sex 11:00 3	Neil Oberleitner / Mats Rosenkranz	: David Poljak / Tim Ruehl	1,70	1,90

ATP Challenger Troyes Men Singles, Mundo				2-vias	
Nr.	Data c			1	2
144	sex 10:00 3	Norbert Gombos	: Jacopo Berrettini	1,80	1,80
331	sex 10:00 3	Marco Trungelliti	: Nikolas Sanchez Izquierdo	1,50	2,30
508	sex 10:30 3	Jan Choinski	: Harold Mayot	2,20	1,50

ATP Wimbledon Men Doubles, Mundo				2-vias	
Nr.	Data c			1	2
545	sex 12:00 3	Theo Arribage / Patrik Trhac	: Maximo Gonzalez / Andres Molteni	2,35	1,48
560	sex 12:00 3	Marcelo Arevalo / Mate Pavic	: Pedro Martinez Portero / Jaume Munar	1,14	5,20
200	s��b 12:00 3	Francisco Cabral / Lucas Miedler	: Petr Nouza / Patrik Rikl	1,70	2,00
244	s��b 12:00 3	N. Sriram Balaji / Miguel Angel Reyes-Varela	: Marcel Granollers / Horacio Zeballos	4,40	1,16
219	s��b 12:00 3	Julian Cash / Lloyd Glasspool	: Hendrik Jebens / Albano Olivetti	1,16	4,30

ATP Wimbledon Men Singles, Mundo				2-vias	
Nr.	Data c			1	2
371	sex 12:00	Nuno Borges	: Karen Khachanov	3,05	1,34
151	sex 12:00	Andrey Rublev	: Adrian Mannarino	1,28	3,35
105	sex 14:30	Taylor Fritz	: Alejandro Davidovich Fokina	1,25	3,60
145	sex 15:00	Nicolas Jarry	: Joao Fonseca	2,60	1,40
408	sex 15:00	Luciano Darder	: Jordan Thompson	2,10	1,70
743	sex 15:00	Kamil Majchrzak	: Arthur Rinderknech	2,00	1,70
556	sex 15:30	Mattia Bellucci	: Cameron Norrie	2,35	1,55
379	sex 16:30	Jan-Lennard Struff	: Carlos Alcaraz	12,0	1,02
441	sáb 12:00	Flavio Cobolli	: Jakub Mensik	2,25	1,55
388	sáb 12:00	Miomir Kecmanovic	: Novak Djokovic	12,0	

ITF Ajaccio Men Singles, Mundo				2-vias	
Nr.	Data c			1	2
1037	sex 20:00 3	Antoine Escoffier	: Mae Malige	1,28	3,00

ITF Amstelveen Women Singles, Mundo				2-vias	
Nr.	Data c			1	2
1003	sex 10:00 3	Jenny Duerst	: Sarah Van Emst	1,36	2,65
1029	sex 10:00 3	Yuki Naito	: Nastasja Mariana Schunk	2,90	1,32
1030	sex 10:00 3	Louisa Chirico	: Caijsa Wilda Hennemann	1,50	2,20

ITF Bucharest Women Singles, Mundo				2-vias	
Nr.	Data c			1	2
1006	sex 09:00 3	Nuria Brancaccio	: Maria Carle	2,55	1,40
1004	sex 09:00 3	Tessah Andrianjafitrimo	: Andrea Lazaro Garcia	2,80	1,36
1015	sex 09:00 3	Tamara Zidansek	: Guiomar Maristany Zuleta De Reales	1,80	1,80
1017	sex 09:00 3	Leolia Jeanjean	: Alice Rame	1,36	2,80

ITF Cary Women Singles, Mundo				2-vias	
Nr.	Data c			1	2
1039	qui 23:30 3	Rachel Gailis	: Wakana Sonobe	2,90	1,28

ITF Figueira Da Foz Men Single, Mundo				2-vias	
Nr.	Data c			1	2
1034	sex 11:00 3	Tiago Pereira	: Hayato Matsuoka	1,45	2,40
1033	sex 11:00 3	Darwin Blanch	: Dan Added	1,50	2,20
1035	sex 11:00 3	Pedro Araujo	: Gastao Elias	4,40	1,14

ITF Hillcrest Men Singles, Mundo				2-vias	
Nr.	Data c			1	2
1011	sex 10:00 3	Devin Badenhorst	: Aziz Ouakaa	1,85	1,75
1016	sex 10:00 3	Filip Peliwo	: Khololwam Montsi	1,75	1,85
1019	sex 10:00 3	Philip Henning	: Filippo Alberti	1,04	6,80
1028	sex 10:00 3	Adhithya Ganesan	: Ergi Kirkin	1,80	1,80

ITF Kayseri Men Singles, Mundo				2-vias	
Nr.	Data c			1	2
1002	sex 09:00 3	Arda Azkara	: Semen Pankin	1,50	2,20
1014	sex 09:00 3	Nicolas Tepmahc	: Constantin Bittoun Kouzmine	1,90	1,70
1018	sex 10:30 3	Nino Ehrensneider	: Daniel Phillips	1,38	2,75

ITF Kayseri Women Singles, Mundo				2-vias	
Nr.	Data c			1	2
1007	sex 09:00 3	Katarina Kuzmova	: Maria Herazo Gonzalez	1,10	4,80
1021	sex 09:00 3	Alana Subasic	: Esther Adeshina	1,60	2,05
1010	sex 10:30 3	Nahjime Dho	: Adelina Lachinova	7,10	1,04
1020	sex 10:30 3	Jana Hossam Salah	: Aysegul Mert	4,80	1,12

ITF Kursumlijska Banja Men Singles, Mundo				2-vias	
Nr.	Data c			1	2
1025	sex 10:00 3	Dusan Obradovic	: Andrej Loncarevic	1,20	3,60
1031	sex 12:00 3	Novac Novakovic	: Kristijan Juhas	3,25	1,25

ITF Kursumlijska Banja Women Singles, Mundo				2-vias	
Nr.	Data c			1	2
1000	sex 09:00 3	Petra Konjikusic	: Gloria Ceschi	1,24	3,35
1038	sex 09:05 3	Karine Sarkisova	: Andjela Lazarevic	1,80	1,80
1008	sex 10:00 3	Isabella Svahn	: Milana Zhabrailova	4,80	1,10

ITF Laval Men Singles, Mundo				2-vias	
Nr.	Data c			1	2
1111	qui 23:00 3	Daniel Milavsky	: Liam Krall	1,10	5,30

ITF Marburg Men Singles, Mundo				2-vias	
Nr.	Data c			1	2
1036	sex 10:00 3	Nicolas Alvarez Varona	: Sandro Kopp	1,50	2,20
1040	sex 10:00 3	Florian Broska	: Michael Agwi	1,80	1,80

ITF Monastir Men Singles, Mundo				2-vias	
Nr.	Data c			1	2
1024	sex 11:00 3	Luca Potenza	: Hayden Jones	1,25	3,40
1022	sex 11:00 3	Michael Bassem Sobhy	: Williams Cooper	4,80	1,10
1001	sex 11:00 3	Amr Elsayed	: Ajeet Rai	2,70	1,36
1023	sex 11:00 3	Pablo Martinez Gomez	: Mohamed Nazim Makhlof	1,28	3,25

ITF Rome, Italy Women Singles, Mundo				2-vias	
Nr.	Data c			1	2
1041	sex 10:30 3	Dalila Spiteri	: Jazmin Ortenzi	3,10	1,28
1042	sex 11:30 3	Ekaterine Gorgodze	: Alisa Oktiabreva	2,65	1,36

ITF Stuttgart-Vaihingen Women Singles, Mundo				2-vias	
Nr.	Data c			1	2
1027	sex 10:00 3	Nikola Bartunkova	: Noma Noha Akugue	1,60	2,05
1026	sex 10:00 3	Valentina Steiner	: Ylena In Albon	2,55	1,40
1013	sex 12:00 3	Tena Lukas	: Lea Boskovic	1,80	1,80

Wimbledon Mixed Doubles, Mundo				2-vias	
Nr.	Data c			1	2
430	sex 11:00 3	Jamie Murray / Emily Appleton	: David Stevenson / Maia Lumsden	1,42	2,60
413	sex 11:00 3	Matthew Ebden / Jelena Ostapenko	: Taylor Townsend / Evan King	2,10	1,60
424	sex 12:00 3	Yuki Bhambri / Xinyu Jiang	: Nicole Melichar-Martinez / Christian Harrison	2,35	1,50
242	sex 12:00 3	Andre Goransson / Haon Ching Chan	: M. Arevalo-gonzalez / Shuai Zhang	2,60	1,42
256	sex 12:00 3	Sadio Doumbia / Fang Hsien Wu	: Desirae Krawczyk / Neal Skupski	2,15	1,60
277	sex 12:00 3	Jan Zielinski / Su-Wei Hsieh	: Maximo Gonzalez / Cristina Bucsa	1,48	2,45
320	sex 12:00 3	Fabien Reboul / Ulrikke Eikeri	: Mate Pavic / Timea Babos	3,15	1,30
402	sex 12:00 3	Venus/Routliffe	: Joe Salisbury / Luisa Stefani	1,50	2,35
409	sex 12:00 3	Henry Patten / Olivia Nicholls	: A. Muhammad/A. Molteni	1,55	2,25
354	sex 12:00 3	E. Perez/K. Krawietz	: Nathaniel Lammons / Alexandra Panova	1,55	2,25
160	sex 12:00 3	Lloyd Glasspool / Giuliana Olmos	: I. Khromacheva/J. Withrow	1,85	1,85
186	sex 12:00 3	Harri Heliövaara / Anna Danilina	: Sem Verbeek / Katerina Siniakova	1,60	2,15
296	sex 12:00 3	A. Barnett/M. Willis	: Santiago Gonzalez / Tereza Mihalikova	3,15	1,30
355	sex 12:00 3	Siegemund/Roger-Vasselin	: Nikola Mektić / Gabriela Dabrowski	1,85	1,85
414	sex 12:00 3	Sara Errani / Andrea Vavassori	: Julian Cash / Heather Watson	1,28	3,25
361	sex 12:00 3	Sander Arends / Demi Schuurs	: Joshua Paris / Eden Silva	1,20	3,90

WTA Wimbledon Women Doubles, Mundo				2-vias	
Nr.	Data c			1	2
418	sex 12:00 3	Hailey Baptiste / Catherine McNally	: Beatriz Haddad Maia / Laura Siegemund	3,90	1,24
446	sex 12:00 3	Camila Osorio / Alycia Parks	: Nicole Melichar-Martinez / Liudmila Samsonova	3,90	1,20
403	sex 12:00 3	Asia Muhammad / Demi Schuurs	: Kimberly Birrell / Maya Joint	1,46	2,45
461	sex 12:00 3	Eri Hozumi / Aldila Sutjiadi	: Alexandrova E / Zhang S	2,80	1,36
149	sex 12:00 3	Su-Wei Hsieh / Jelena Ostapenko	: Marta Kostyuk / Elena Gabriela Ruse	1,34	2,90
254	sex 12:00 3	Caroline Dolehide / Sofia Kenin	: Ella McDonald / Mingge Xu	1,22	3,70
327	sex 12:00 3	Magda Linette / Bernarda Pera	: Lyudmyla Kichenok / Ellen Perez.	2,60	1,42

WTA Wimbledon Women Singles, Mundo				2-vias	
Nr.	Data c			1	2
185	sex 12:00	Solana Sierra	: Cristina Bucsa	2,10	1,65
335	sex 12:00	Dalma Galfi	: Amanda Anisimova	4,90	1,15
507	sex 12:00	Anastasia Pavlyuchenkova	: Naomi Osaka	2,75	1,38
318	sex 12:00	Mirra Andreeva	: Hailey Baptiste	1,20	3,90
165	sex 12:00	Zeynep Sonmez	: Ekaterina Alexandrova	7,50	1,07
351	sex 12:00	Barbora Krejcikova	: Emma Navarro	2,45	1,50
173	sex 12:00	Belinda Bencic	: Elisabetta Cocciaretto	1,55	2,30
164	sex 13:30	Laura Siegemund	: Madison Keys	5,90	1,12
314	sex 13:30	Kamilla Rakhimova	: Linda Noskova	4,40	1,18
426	sex 14:00	Diane Parry	: Sonay Kartal	2,40	1,50
538	sex 17:30	Elise Mertens	: Elina Svitolina	2,25	1,60
540	sex 18:30	Aryna Sabalenka	: Emma Raducanu	1,24	3,70

Basquetebol



América

WNBA, América				2-vias	
Nr.	Data c	Equipa da casa	Equipa visitante	1	2
155	sex 01:00 3	Indiana Fever W	Las Vegas Aces W	2,50	1,44
129	sex 01:00 3	New York Liberty W	Los Angeles Sparks W	1,12	4,80
132	sex 01:30 3	Atlanta Dream W	Seattle Storm W	1,85	1,75
177	sex 02:00 3	Dallas Wings W	Phoenix Mercury W	5,40	1,08
171	sex 02:00 3	Minnesota Lynx W	Washington Mystics W	1,05	5,40

Temporada regulamentar

Equipa	Jogos disputa...	Ganhou	Perdido		Jogos em casa		Jogos fora	
					Ganhou (jogos em casa)	Perdido (jogos em casa)	Ganhou (jogos fora)	Perdido (jogos fora)
1º Minnesota Lynx (W)	16	14	2	G, WO, P, G, G...	8	0	5	2
2º Phoenix Mercury (W)	17	12	5	P, G, G, G, G, ...	7	3	5	2
3º New York Liberty (W)	16	11	5	P, P, G, P, P, ...	6	1	5	4
4º Atlanta Dream (W)	17	11	6	G, LO, P, G, G...	7	1	4	4
5º Seattle Storm (W)	17	10	7	P, G, P, G, G, ...	6	3	4	4
6º Golden State (W)	16	9	7	G, G, P, G, G, ...	7	3	1	4
7º Las Vegas Aces (W)	16	8	8	G, P, G, G, P, ...	5	4	3	4
8º Indiana Fever (W)	16	8	8	G, P, G, P, P, ...	4	4	4	4
9º Washington (W)	17	8	9	P, G, G, WO, P...	4	3	3	6
10º Chicago Sky (W)	16	5	11	G, P, G, P, P, ...	2	4	3	7
11º L.A. Sparks (W)	17	5	12	P, G, P, P, P, ...	1	6	4	5
12º Dallas Wings (W)	18	5	13	G, P, G, LO, G...	3	6	2	6
13º Connecticut Sun (W)	17	2	15	P, P, P, P, P, ...	1	6	1	9

Conferência Leste

Equipa	Jogos disputa...	Ganhou	Perdido	
1º New York Liberty (W)	16	11	5	P, P, G, P, P, ...
2º Atlanta Dream (W)	17	11	6	G, LO, P, G, G...
3º Indiana Fever (W)	16	8	8	G, P, G, P, P, ...
4º Washington (W)	17	8	9	P, G, G, WO, P...
5º Chicago Sky (W)	16	5	11	G, P, G, P, P, ...
6º Connecticut Sun (W)	17	2	15	P, P, P, P, P, ...

Conferência Oeste

Equipa	Jogos disputa...	Ganhou	Perdido	
1º Minnesota Lynx (W)	16	14	2	G, WO, P, G, G...
2º Phoenix Mercury (W)	17	12	5	P, G, G, G, G, ...
3º Seattle Storm (W)	17	10	7	P, G, P, G, G, ...
4º Golden State (W)	16	9	7	G, G, P, G, G, ...
5º Las Vegas Aces (W)	16	8	8	G, P, G, G, P, ...
6º L.A. Sparks (W)	17	5	12	P, G, P, P, P, ...
7º Dallas Wings (W)	18	5	13	G, P, G, LO, G...

Argentina

Liga Nacional de Básquet, Argentina				2-vias	
Nr.	Data c	Equipa da casa	Equipa visitante	1	2
597	sex 03:15 3	Boca Juniors	Instituto de Cordoba	1,30	2,85

Bolívia

Libobasquet, Bolívia					2-vias	
Nr.	Data c	Equipa da casa	Equipa visitante		1	2
706	sex 02:00 3	Pichincha Potosi	Carl A-Z		1,60	2,10
269	sáb 02:00 3	Club Atletico Nacional Oruro	Universitario de Sucre		2,20	1,50

Temporada regulamentar

Equipa	Jogos disputa...	Ganhou	Perdido	Pontos		Jogos em casa		Jogos fora	
						Ganhou (jogos em casa)	Perdido (jogos em casa)	Ganhou (jogos fora)	Perdido (jogos fora)
1º Nacional Potosi	10	9	1	19	G, G, G, G, G, ...	4	1	5	0
2º Kinwa	10	7	3	17	G, P, G, P, P, ...	3	2	4	1
3º Leones de Potosi	10	7	3	17	P, G, G, WO, G...	2	2	4	1
4º Pichincha	9	5	4	14	G, P, G, G, P, ...	2	2	3	2
5º Sucre	9	5	4	14	G, P, G, P, P, ...	2	3	3	1
6º Calero Potosi	10	2	8	12	P, P, G, P, P, ...	2	5	0	3
7º Carl A-Z	9	3	6	12	P, P, P, G, P, ...	2	2	1	4
8º CAN	9	0	9	9	P, P, LO, P, P...	0	3	0	5

Filipinas

PBA Philippine Cup, Filipinas					2-vias	
Nr.	Data c	Equipa da casa	Equipa visitante		1	2
622	sex 11:00 3	Talk NText Tropang Texters	Rain Or Shine Elasto Painters		2,35	1,44
627	sex 13:30 3	San Miguel Beermen	Barangay Ginebra San Miguel		2,00	1,60

México

LNBP, México					2-vias	
Nr.	Data c	Equipa da casa	Equipa visitante		1	2
233	sex 04:30 3	Panteras Aguascalientes	Mineros de Zacatecas		1,26	3,15
616	sex 05:00 3	Soles de Mexicali	Halcones Xalapa		1,48	2,35

Temporada regulamentar

Equipa	Jogos disputa..	Ganhou	Perdido	Pontos	Jogos em casa		Jogos fora	
					Ganhou (jogos em casa)	Perdido (jogos em casa)	Ganhou (jogos fora)	Perdido (jogos fora)
1º Abejas	0	0	0	0	0	0	0	0
2º Astros	0	0	0	0	0	0	0	0
3º Correcaminos	0	0	0	0	0	0	0	0
4º Diablos Rojos	0	0	0	0	0	0	0	0
5º Dorados	0	0	0	0	0	0	0	0
6º El Calor de Cancun	0	0	0	0	0	0	0	0
7º Freseros	0	0	0	0	0	0	0	0
8º Fuerza Regia	0	0	0	0	0	0	0	0
9º Gambusinos	0	0	0	0	0	0	0	0
10º Halcones de Xalapa	0	0	0	0	0	0	0	0
11º Mineros	0	0	0	0	0	0	0	0
12º Panteras	0	0	0	0	0	0	0	0
13º Santos del Potosi	0	0	0	0	0	0	0	0
14º Soles	0	0	0	0	0	0	0	0

Mundo

FIBA World Championship - U19, Mundo					2-vias	
Nr.	Data c	Equipa da casa	Equipa visitante		1	2
451	sex 11:15 3	Argentina U19	Cameroon U19		1,48	2,25
247	sex 11:45 3	Slovenia-U19	Israel U19		1,55	2,10
447	sex 16:15 3	Mali U19	Jordan U19			10,0
429	sex 17:15 3	Canada U19	USA U19		10,0	

Friendly International, Mundo					2-vias	
Nr.	Data c	Equipa da casa	Equipa visitante		1	2
376	sex 12:20 3	Brian Kerle Academy	Chinese Taipei Training Team		9,00	

Nova Zelândia

NBL, Nova Zelândia					2-vias	
Nr.	Data c	Equipa da casa	Equipa visitante		1	2
259	sex 09:30 3	Taranaki Mountain Airs	: Otago Nuggets		1,09	4,90

Temporada regulamentar

Equipa	Jogos disputa..	Ganhou	Perdido	Pontos		Jogos em casa		Jogos fora	
						Ganhou (jogos em casa)	Perdido (jogos em casa)	Ganhou (jogos fora)	Perdido (jogos fora)
1º Wellington Saints	20	16	4	32	G, G, G, WO, G...	7	1	8	2
2º Canterbury Rams	19	14	5	28	P, P, P, G, G, ...	7	1	6	4
3º Southland Sharks	20	12	8	24	G, G, G, G, G, ...	5	5	7	3
4º Taranaki Airs	19	11	8	22	G, P, P, G, G, ...	4	5	6	3
5º Franklin Bulls	19	9	10	18	G, G, P, P, P, ...	5	5	4	5
6º Auckland Tuatara	19	9	10	18	G, P, P, LO, G...	5	5	4	4
7º Manawatu Jets	19	9	10	18	P, P, P, G, P, ...	6	2	2	8
8º Whai	20	9	11	18	G, P, G, P, P, ...	7	3	2	8
9º Nelson Giants	20	8	12	16	P, G, G, G, G, ...	4	6	4	5
10º Bay Hawks	19	7	12	14	P, P, P, P, P, ...	2	7	5	5
11º Otago Nuggets	18	2	16	4	P, P, P, P, P, ...	1	9	1	6

Porto Rico

BSN, Porto Rico					2-vias	
Nr.	Data c	Equipa da casa	Equipa visitante		1	2
596	sex 02:00 3	Bayamon Vaqueros	: Gigantes Carolina		1,44	2,25
600	sex 02:00 3	Quebradillas Piratas	: Leones de Ponce		1,44	2,40

Vietname

VBA, Vietname					2-vias	
Nr.	Data c	Equipa da casa	Equipa visitante		1	2
717	sex 14:30 3	Ha Noi Buffaloes	: Nha Trang Dolphins		1,35	2,75

Ténis de mesa



Estados Unidos da América

WTT US Smash Men Singles, Estados Unidos da América			2-vias		Abaixo/Acima		
Nr.	Data c		1	2		▼	▲
783	qui 21:35	Taehyun Kim : Tom Jarvis	1,70	1,95			
784	qui 22:10	John Oyeboade : Utpalbhaj Shah Manush	4,20	1,18	70,5	1,85	1,85
785	qui 22:10	Steffen Mengel : Iulian Chirita	1,42	2,60	74,5	1,85	1,85
766	qui 22:45	Kristian Karlsson : Bouloussa Mehdi	1,18	4,20	70,5	1,85	1,85
477	qui 23:20	Yan Cheng Huang : Adrien Rassenfosse	1,70	2,00	75,5	1,85	1,85
787	qui 23:55	Kay Stumper : Jancarik Lubomir	1,65	2,05	75,5	1,85	1,85
270	sex 00:30	Luka Mladenovic : Santiago Lorenzo	1,55	2,25	74,5	1,85	1,85
777	sex 00:30	Martin Allegro : Kirill Gerassimenko	2,60	1,42	74,5	1,85	1,85
412	sex 01:05	Gardos Robert : Haug Borgar	1,50	2,35	74,5	1,85	1,85
776	sex 03:00	Lubomir Pistej : Cho Seung Min	4,60	1,16	67,5	1,85	1,85
774	sex 03:35	Juan Perez : Abdelkader Salifou	1,40	2,60	74,5	1,85	1,85
788	sex 03:35	Xiangjing Zhang : Guilherme Teodoro	2,60	1,48			
772	sex 04:10	Brian Afanador : Daniel Habesohn	3,90	1,20	71,5	1,85	1,85
790	sex 04:45	Samuel Kulczycki : Batix, Ylane	1,04	7,40	65,5	1,65	2,05
499	sex 04:45	Jinbao Ma : Dean Shu	1,05	8,00	61,5	1,70	2,00
791	sex 05:20	Tiago Apolonia : Harmeet Desai	1,48	2,45	74,5	1,85	1,85
645	sex 05:55	Yew En Koen Pang : Horacio Cifuentes	2,35	1,50			
365	sex 05:55	Leonardo Kenzo Iizuka : Snehit Suravajjula	3,45	1,26	72,5	1,85	1,85
539	sex 05:55	Mattias Falck : Sathiyam Gnanasekaran	1,28	3,50	72,5	1,85	1,85

WTT US Smash Women Singles, Estados Unidos da América			2-vias		Abaixo/Acima		
Nr.	Data c		1	2		▼	▲
449	qui 21:35	Adina Diaconu : Yee Lok Lam	1,22	3,70	71,5	1,85	1,85
746	qui 21:35	Elvira Fiona Rad : Giorgia Piccolin	4,10	1,16	71,5	1,85	1,85
740	qui 22:10	Rachel Moret : Mukherjee Ayhika	3,30	1,28	72,5	1,85	1,85
142	qui 22:45	Ioana Singerorzan : Sarah De Nutte	1,95	1,70	74,5	1,85	1,85
747	qui 23:20	Zarif Audrey : Brianna Burgos	1,10	5,90	65,5	1,85	1,85
745	qui 23:55	Ana Codina : Filippa Bergand	6,60	1,06	62,5	1,85	1,85
209	qui 23:55	Choi Hyojoo : Franziska Schreiner	1,18	4,20	70,5	1,85	1,85
742	sex 00:30	Vivarelli Debora : Yu Jhun Li	4,70	1,16	69,5	1,85	1,85
352	sex 01:05	Jinnipa Sawettabut : Pesotskaya M.	3,45	1,26	72,5	1,85	1,85
753	sex 03:00	Andreea Dragoman : Sofia-Xuan Zhang	1,55	2,25	74,5	1,85	1,85
234	sex 03:00	Wing Lam Ng : Xu Isabella	1,06	6,40	63,5	1,85	1,85
763	sex 03:35	Yashaswini Deepak Ghorpade : Varady Barbora	1,38	2,70	73,5	1,85	1,85
722	sex 04:10	Laura Watanabe : Fu Yu	6,20	1,08	64,5	1,85	1,85
748	sex 04:10	Sibel Altinkaya : Hsing Yin Liu	2,60	1,42	74,5	1,85	1,85
442	sex 04:45	Yoo Siwoo : Tatiana Kukulkova	1,28	3,30	72,5	1,85	1,85
723	sex 05:20	Hsien Tzu Cheng : Lin Qian Ser	1,48	2,45	74,5	1,85	1,85
231	sex 05:20	Diya Parag Chitale : Hend Fathy	1,16	4,50			

Futsal



Brasil

Liga Futsal, Brasil				1 X 2			Abaixo/Acima		
Nr.	Data c	Equipa da casa	Equipa visitante	1	X	2		▼	▲
264	sex 00:00	Supermercados BH Minas	: Velez Camaqua	1,36	5,20	5,70	4,5	2,15	1,55
611	sex 01:00	Atlântico Apti	: Gazin Umuarama	1,30	6,70	6,70	6,5	1,60	2,05

Temporada regulamentar

Equipa	Jogos disputa...	Ganhou	Empates	Perdido	Diferença de golos	Pontos		Ganhou (jogos em casa)	Jogos em casa	Empates (jogos em casa)	Perdido (jogos em casa)	Ganhou (jogos fora)	Jogos fora	Empates (jogos fora)	Perdido (jogos fora)
1º Magnus	10	9	0	1	35	27	P, G, G, G, G, ...	5	0	0		4	0	1	
2º Praia Clube	10	8	0	2	19	24	G, G, G, P, G, ...	6	0	0		2	0	2	
3º Atlantico	10	7	1	2	34	22	G, G, E, G, P, ...	4	0	1		3	1	1	
4º Joinville	10	6	3	1	20	21	E, E, E, G, G, ...	4	2	0		2	1	1	
5º Corinthians	10	5	4	1	9	19	G, G, E, G, E, ...	3	2	1		2	2	0	
6º Jaragua	9	5	4	0	8	19	G, E, E, G, G, ...	4	1	0		1	3	0	
7º Marreco Futsal	10	5	3	2	7	18	P, G, G, G, E, ...	1	2	2		4	1	0	
8º ACMF/Campo...	10	5	3	2	2	18	G, G, E, G, G, ...	4	1	0		1	2	2	
9º Intelli	10	5	2	3	3	17	G, P, P, P, G, ...	3	2	1		2	0	2	
10º Futuro	10	5	2	3	2	17	G, P, P, P, G, ...	2	1	1		3	1	2	
11º Cascavel	9	4	4	1	12	16	E, P, G, G, E, G, ...	4	0	1		0	4	0	
12º Carlos Barbosa	10	4	3	3	4	15	P, E, G, P, G, ...	1	2	2		3	1	1	
13º Velez Camaqua	9	5	0	4	-1	15	P, G, G, P, P, ...	4	0	2		1	0	2	
14º AFSU Umuara...	10	4	1	5	0	13	G, G, E, P, P, ...	2	1	2		2	0	3	
15º Minas	10	4	1	5	-12	13	G, P, G, P, G, ...	2	1	1		2	0	4	
16º Pato Futsal	10	3	2	5	-5	11	E, P, G, G, P, ...	2	0	2		1	2	3	
17º Foz Cataratas	10	3	2	5	-7	11	E, P, P, G, G, ...	2	1	2		1	1	3	
18º Tubarao	10	2	2	6	-15	8	P, P, P, G, P, ...	2	1	1		0	1	5	
19º Sao Lourenco	9	1	4	4	-9	7	P, G, E, E, P, ...	1	1	1		0	3	3	
20º Sao Jose	10	1	4	5	-11	7	G, E, P, E, P, ...	0	3	2		1	1	3	
21º Joacaba	10	1	3	6	-14	6	P, G, E, P, P, ...	1	2	2		0	1	4	
22º Cruzeiro	10	1	0	9	-36	3	P, P, P, P, P, ...	1	0	4		0	0	5	
23º Dracena	10	0	1	9	-22	1	P, P, E, P, P, ...	0	1	4		0	0	5	
24º Blumenau Fut...	10	0	1	9	-23	1	P, P, P, P, P, ...	0	1	3		0	0	6	

Japão

F League, Japão				1 X 2			Abaixo/Acima		
Nr.	Data c	Equipa da casa	Equipa visitante	1	X	2		▼	▲
510	sex 11:30 3	Shinagawa City	: Fugador Sumida	1,80	4,40	3,05	5,5	1,70	1,95

Temporada regulamentar

Equipa	Jogos disputa...	Ganhou	Empates	Perdido	Diferença de golos	Pontos		Ganhou (jogos em casa)	Jogos em casa	Empates (jogos em casa)	Perdido (jogos em casa)	Ganhou (jogos fora)	Jogos fora	Empates (jogos fora)	Perdido (jogos fora)
1º Bardral Urayasu	5	4	0	1	6	12	P, G, G, G, G	3	0	0		1	0	1	
2º Fuchu Athletic	5	3	1	1	7	10	G, G, P, G, E	1	1	1		2	0	0	
3º Nagoya	5	3	0	2	5	9	G, P, P, G, G	2	0	1		1	0	1	
4º Shinagawa	5	3	0	2	0	9	P, G, G, P, G	1	0	1		2	0	1	
5º Shonan	5	3	0	2	-1	9	P, G, G, G, P	2	0	0		1	0	2	
6º Fugador Sum...	5	2	1	2	0	7	P, G, G, P, E	1	0	1		1	1	1	
7º Vasagey Oita	5	2	1	2	-2	7	G, E, G, P, P	2	0	1		0	1	1	
8º Pescadola Ma...	5	2	0	3	0	6	P, P, P, G, G	1	0	2		1	0	1	
9º Yokohama	5	2	0	3	-3	6	G, P, P, P, G	0	0	2		2	0	1	
10º Kitakyushu	5	2	0	3	-5	6	G, P, G, P, P	1	0	1		1	0	2	
11º Shriker Osaka	5	1	1	3	-2	4	P, E, P, G, P	1	1	1		0	0	2	
12º Boaluz Nagano	5	1	0	4	-5	3	G, P, P, P, P	1	0	1		0	0	3	

Badminton



Mundo

Yonex Canada Open Women Singles, Mundo					2-vias	
Nr.	Data c	Equipa da casa	Equipa visitante		1	2
575	qui 23:30 3	Nozomi Okuhara	: Kaloyana Nalbantova		1,09	5,70
152	qui 23:30 3	Michelle Li	: Liang Ting Yu		1,16	4,30
310	sex 01:10 3	Huang Yu-Hsun	: Chloe Hoang		1,18	4,50

Yonex Canada Open, Mundo					2-vias	
Nr.	Data c	Equipa da casa	Equipa visitante		1	2
573	sex 00:20 3	Matthias Kicklitz	: Eugene Ewe		2,30	1,50
130	sex 01:10 3	Nishimoto Kenta	: Joakim Oldorff		1,03	8,75
120	sex 01:10 3	Arnaud Merkle	: Victor Lai		1,45	2,30

Futebol americano



Canadá

CFL, Canadá					Abaixo/Acima		
Nr.	Data c	Equipa da casa	Equipa visitante			▼	▲
166	sex 03:00 3	Calgary Stampeders	: Winnipeg Blue Bombers		50,5	1,90	1,65
128	sáb 01:30 3	Toronto Argonauts	: Hamilton Tiger-Cats		51,5	1,85	1,70
153	dom 01:00 3	Montreal Alouettes	: British Columbia Lions		49,5	1,75	1,80

East Division

Equipa	Jogos disputa..	Ganhou	Empates	Perdido	Pontos	Jogos em casa			Jogos fora			
						Ganhou (jogos em casa)	Empates (jogos em casa)	Perdido (jogos em casa)	Ganhou (jogos fora)	Empates (jogos fora)	Perdido (jogos fora)	
1º Montreal Alouettes	4	3	0	1	6	P, G, G, G	1	0	0	2	0	1
2º Hamilton Tiger-Cats	3	1	0	2	2	G, P, P	1	0	1	0	0	1
3º Ottawa Redblacks	3	1	0	2	2	G, P, P	0	0	1	1	0	1
4º Toronto Argonauts	3	0	0	3	0	P, P, P	0	0	2	0	0	1

West Division

Equipa	Jogos disputa..	Ganhou	Empates	Perdido	Pontos	Jogos em casa			Jogos fora			
						Ganhou (jogos em casa)	Empates (jogos em casa)	Perdido (jogos em casa)	Ganhou (jogos fora)	Empates (jogos fora)	Perdido (jogos fora)	
1º Saskatchewan	4	4	0	0	8	G, G, G, G	2	0	0	2	0	0
2º Winnipeg	3	3	0	0	6	G, G, G	2	0	0	1	0	0
3º Calgary Stampeders	3	2	0	1	4	P, G, G	1	0	1	1	0	0
4º BC Lions	4	1	0	3	2	P, P, P, G	1	0	1	0	0	2
5º Edmonton Elks	3	0	0	3	0	P, P, P	0	0	1	0	0	2