



PROGRAMME SEMAINE








03/07/2025 - 11/07/2025

XXLIVE
Including Prematch

03/07/2025 20:02:00

Table des matières

(7.6.3.0)

 Football	2
Argentine	2
Australie	3
Bolivie	6
Brésil	6
Cameroun	8
Chili	9
Chine	9
Corée du Sud	11
Équateur	12
Estonie	13
États-Unis	13
Finlande	19
Îles Féroé	20
Irak	21
Irlande	21
Islande	21
Japon	22
Kazakhstan	25
Lettonie	26
Lituanie	26
Monde	26
Norvège	28
Ouzbékistan	28
Pérou	29
Roumanie	29
Suède	30
Uruguay	30
Venezuela	31
 Tennis	32
Monde	32
 Basket-ball	35
Amérique	36
Argentine	36
Bolivie	37
Mexique	37
Monde	37
Nouvelle-Zélande	38
Philippines	38
Porto Rico	38
Viêt Nam	38
 Tennis de table	39
États-Unis	39
 Futsal	40
Brésil	40
Japon	40
 Badminton	41
Monde	41
 Football américain	41
Canada	41

Football



Argentine

Coupe d'Argentine, Argentine				1 X 2			Chance double			Handicap				Under/Over			Buts marqués deux éq.	
Num.	Date c	Équipe 1	Équipe 2	1	X	2	1X	12	X2		1	X	2		▼	▲	Oui	Non
985	sam. 21:45 3	San Lorenzo de A...	Quilmes	1,60	3,30	5,20	1,07	1,22	2,00	0:1	3,15	3,05	2,15	1,5	2,20	1,55	2,55	1,42

Primera B Metropolitana, Argentine				1 X 2			Chance double			Handicap				Under/Over			Buts marqués deux éq.	
Num.	Date c	Équipe 1	Équipe 2	1	X	2	1X	12	X2		1	X	2		▼	▲	Oui	Non
135	sam. 18:00 3	Argentino de Me...	Excursionistas	1,85	3,20	3,90	1,16	1,26	1,75	0:1	3,70	3,30	1,80	1,5	2,25	1,50	2,30	1,48

Saison de fermeture

Équipe	Matches joués	Gagné	Égalité	Perdu	Différence de buts	Points	Matches à domicile			Matches à l'extérieur		
							Gagné (matches à domicile)	Égalité (matches à domicile)	Perdu (matches à domicile)	Gagné (matches à l'extérieur)	Égalité (matches à l'extérieur)	Perdu (matches à l'extérieur)
1er Flandria	1	1	0	0	2	3 G	0	0	0	1	0	0
2e Midland	1	1	0	0	2	3 G	1	0	0	0	0	0
3e Acassuso	1	1	0	0	1	3 G	1	0	0	0	0	0
4e Argentino Qu...	1	1	0	0	1	3 G	0	0	0	1	0	0
5e Villa San Carlos	1	1	0	0	1	3 G	1	0	0	0	0	0
6e Deportivo Arm...	1	1	0	0	1	3 G	0	0	0	1	0	0
7e Deportivo Laf...	1	0	1	0	0	1 É	0	0	0	0	1	0
8e Fenix Pilar	1	0	1	0	0	1 É	0	0	0	0	1	0
9e Real Pilar	1	0	1	0	0	1 É	0	1	0	0	0	0
10e Sacachispas	1	0	1	0	0	1 É	0	1	0	0	0	0
11e San Martin Bu...	1	0	1	0	0	1 É	0	0	0	0	1	0
12e UAI Urquiza	1	0	1	0	0	1 É	0	1	0	0	0	0
13e Comunicacion...	1	0	1	0	0	1 É	0	0	0	0	1	0
14e Dock Sud	1	0	1	0	0	1 É	0	1	0	0	0	0
15e Argentino Me...	1	0	0	1	-1	0 P	0	0	0	0	0	1
16e CSD Liniers	1	0	0	1	-1	0 P	0	0	0	0	0	1
17e Excursionistas	1	0	0	1	-1	0 P	0	0	1	0	0	0
18e Deportivo Me...	1	0	0	1	-1	0 P	0	0	1	0	0	0
19e Sportivo Italia...	1	0	0	1	-2	0 P	0	0	1	0	0	0
20e Villa Dalmine	1	0	0	1	-2	0 P	0	0	0	0	0	1

Primera Nacional, Groupe A, Argentine				1 X 2			Chance double			Handicap				Under/Over			Buts marqués deux éq.	
Num.	Date c	Équipe 1	Équipe 2	1	X	2	1X	12	X2		1	X	2		▼	▲	Oui	Non
215	sam. 20:00 3	CA Los Andes	CA Colegiales	2,05	2,75	3,80	1,18	1,35	1,60	0:1	4,50	3,40	1,65	1,5	2,00	1,65	2,45	1,42
481	sam. 20:00 3	San Telmo	Estudiantes Rio C...	2,85	2,65	2,60	1,40	1,32	1,32	1:0	1,48	3,70	6,10	1,5	2,10	1,60	2,30	1,50
767	sam. 20:30 3	Club Almagro	Deportivo Maipu	2,05	2,80	3,70	1,20	1,32	1,60	0:1	4,30	3,40	1,65	1,5	2,15	1,55	2,30	1,50
768	sam. 20:30 3	San Miguel	Deportivo Madryn	2,00	2,70	4,30	1,16	1,36	1,65	0:1	4,00	3,30	1,75	1,5	2,10	1,60	2,55	1,42
798	sam. 22:00 3	Estudiantes de C...	Gimnasia y Esgr...	2,05	3,00	3,45	1,22	1,28	1,60	0:1	4,30	3,40	1,65	1,5	2,25	1,50	2,35	1,48
805	sam. 22:00 3	Gimnasia y Tiro	Patronato	2,05	3,00	3,60	1,22	1,28	1,60	0:1	4,30	3,40	1,65	1,5	2,35	1,50	2,25	1,50
814	sam. 22:00 3	Defensores Unid...	Atletico Gimnasi...	3,70	3,10	1,95	1,65	1,28	1,20	1:0	1,70	3,40	4,00	1,5	2,45	1,46	2,20	1,55
816	sam. 22:00 3	Tristan Suarez	Atletico Guemes	2,10	2,90	3,50	1,22	1,30	1,60	0:1	4,70	3,35	1,65	1,5	2,15	1,55	2,45	1,46
817	sam. 22:00 3	CA All Boys	Quilmes	2,40	2,90	2,90	1,32	1,32	1,44	0:1	5,70	3,60	1,48	1,5	2,15	1,55	2,35	1,48
769	dim. 00:00 3	Ferro Carril Oeste	Gimnasia y Tiro	1,85	2,85	4,70	1,15	1,30	1,75	0:1	3,80	3,30	1,80	1,5	2,15	1,55	2,45	1,46
205	dim. 18:05 3	Atlanta	Arsenal de Saran...	1,55	3,40	6,20	1,04	1,22	2,15	0:1	2,85	3,05	2,25	1,5	2,35	1,50	2,60	1,40
765	dim. 19:00 3	Nueva Chicago	Club Atletico Mit...	2,40	2,70	3,05	1,28	1,36	1,45	0:1	5,60	3,70	1,46	1,5	2,05	1,60	2,40	1,48
470	dim. 20:05 3	Chacarita Juniors	Defensores de B...	2,10	2,85	3,70	1,18	1,30	1,60	0:1	4,40	3,45	1,65	1,5	2,20	1,55	2,35	1,48
460	dim. 20:30 3	Agropecuario	Talleres de Rem...	1,55	3,50	5,60	1,10	1,22	2,15	0:1	2,85	3,15	2,15	2,5	1,48	2,35	2,40	1,50
473	dim. 20:30 3	Quilmes	CA Alvarado	1,75	3,05	5,10	1,12	1,28	1,85	0:1	3,30	3,25	2,00	1,5	2,15	1,60	2,65	1,42
474	dim. 20:30 3	Atletico Gimnasi...	Estudiantes de C...	1,70	3,20	5,20	1,10	1,26	2,00	0:1	3,25	3,20	2,00	1,5	2,25	1,50	2,55	1,46
479	dim. 20:30 3	Patronato	Tristan Suarez	2,15	2,85	3,50	1,24	1,32	1,55	0:1	4,80	3,50	1,55	1,5	2,15	1,55	2,25	1,48
500	dim. 21:00 3	Racing de Cordo...	CA All Boys	1,80	3,10	4,80	1,10	1,26	1,85	0:1	3,50	3,25	1,90	1,5	2,30	1,50	2,35	1,48
501	dim. 21:00 3	Gimnasia y Esgr...	Deportivo Moron	1,70	3,15	5,10	1,12	1,26	1,90	0:1	3,35	3,15	1,95	1,5	2,20	1,55	2,60	1,44
492	dim. 21:00 3	Chaco For Ever	Colon de Santa Fe	2,00	2,90	3,90	1,18	1,32	1,65	0:1	4,20	3,25	1,70	1,5	2,15	1,55	2,40	1,44
267	dim. 22:00 3	CA Central Norte	Defensores Unid...	1,65	3,25	5,50	1,08	1,22	2,05	0:1	3,10	3,15	2,00	1,5	2,20	1,55	2,60	1,40
377	dim. 22:10 3	Atletico Guemes	San Martin Tucu...	2,75	2,65	2,95	1,28	1,42	1,38	0:1	6,70	3,90	1,42	1,5	2,00	1,65	2,45	1,44
581	lun. 00:10 3	Almirante Brown	Temperley	2,85	2,65	2,70	1,32	1,36	1,32	1:0	1,44	3,90	6,60	1,5	2,10	1,60	2,35	1,48

Football

Groupe A

Équipe	Matches joués	Gagné	Égalité	Perdu	Différence de buts	Points		Matches à domicile			Matches à l'extérieur		
								Gagné (matches à domicile)	Égalité (matches à domicile)	Perdu (matches à domicile)	Gagné (matches à l'extérieur)	Égalité (matches à l'extérieur)	Perdu (matches à l'extérieur)
1er Atletico Atlan...	20	9	9	2	7	36	É, P, É, G, G, ...	7	2	1	2	7	1
2e San Martin Tu...	20	9	8	3	8	35	P, G, É, P, G, ...	3	5	2	6	3	1
3e San Miguel	20	8	7	5	6	31	G, G, É, G, É, ...	6	4	0	2	3	5
4e Tristan Suarez	20	7	10	3	6	31	É, G, É, É, É, ...	4	6	0	3	4	3
5e Deportivo Ma...	19	7	8	4	5	29	G, É, G, É, G, ...	5	3	1	2	5	3
6e Patronato	20	7	8	5	4	29	G, É, É, G, P, ...	4	4	2	3	4	3
7e Gimnasia y Tiro	20	7	7	6	5	28	G, P, G, G, P, ...	6	3	1	1	4	5
8e Deportivo Ma...	20	6	8	6	0	26	P, É, É, P, G, ...	4	3	3	2	5	3
9e Racing Cordob..	20	6	8	6	-1	26	G, P, É, P, É, ...	3	5	2	3	3	4
10e Almagro	20	6	8	6	-1	26	P, P, É, É, G, ...	5	3	2	1	5	4
11e Los Andes	20	6	6	8	-2	24	P, P, É, G, É, ...	5	3	2	1	3	6
12e Ferro Carril Oe..	20	6	6	8	-6	24	É, P, É, P, G, ...	4	4	2	2	2	6
13e Quilmes	19	5	8	6	1	23	É, P, É, P, É, ...	4	4	2	1	4	4
14e Colegiales	20	6	5	9	-7	23	G, G, P, P, P, ...	4	3	3	2	2	6
15e All Boys	20	4	9	7	-2	21	É, P, G, É, É, ...	4	4	2	0	5	5
16e Guemes SdE	20	3	11	6	-4	20	G, É, É, É, É, ...	3	6	1	0	5	5
17e Alvarado	20	4	7	9	-9	19	P, G, G, P, P, ...	3	3	4	1	4	5
18e Arsenal Sarandi	20	2	9	9	-10	15	P, G, P, G, É, ...	0	6	4	2	3	5

Groupe B

Équipe	Matches joués	Gagné	Égalité	Perdu	Différence de buts	Points		Matches à domicile			Matches à l'extérieur		
								Gagné (matches à domicile)	Égalité (matches à domicile)	Perdu (matches à domicile)	Gagné (matches à l'extérieur)	Égalité (matches à l'extérieur)	Perdu (matches à l'extérieur)
1er Gimnasia Jujuy	20	11	7	2	13	40	G,É,G,G,É,...	5	4	1	6	3	1
2e Chacarita Jun...	20	10	6	4	14	36	É,G,G,P,É,...	4	3	3	6	3	1
3e Deportivo Mo...	19	9	7	3	13	34	É,G,G,G,É,...	7	2	0	2	5	3
4e Gimnasia Men...	19	8	10	1	10	34	É,É,É,G,É,...	5	5	0	3	5	1
5e Estudiantes RC	20	8	9	3	8	33	É,É,É,G,G,...	4	6	0	4	3	3
6e CA Chaco For...	20	10	3	7	6	33	É,G,G,P,G,...	7	0	3	3	3	4
7e Temperley	20	8	7	5	3	31	É,É,G,É,G,...	6	2	2	2	5	3
8e CA Estudiantes	20	8	5	7	3	29	P,G,P,É,G,...	4	2	4	4	3	3
9e Mitre SdE	20	7	7	6	4	28	G,É,G,G,P,...	2	5	3	5	2	3
10e Agropecuario	20	7	6	7	-1	27	É,É,P,É,G,...	7	2	1	0	4	6
11e Defensores B...	19	6	8	5	2	26	É,P,É,P,P,...	3	4	2	3	4	3
12e San Telmo	19	6	8	5	-2	26	P,É,É,É,É,...	2	4	4	4	4	1
13e Nueva Chicago	20	5	7	8	-3	22	É,G,É,G,P,...	4	2	4	1	5	4
14e Central Norte...	20	6	4	10	-10	22	G,É,G,P,G,...	4	3	3	2	1	7
15e Colon Santa Fe	20	6	3	11	-5	21	P,P,P,P,G,...	4	2	4	2	1	7
16e Almirante Bro...	20	3	8	9	-11	17	É,P,P,É,G,...	1	6	3	2	2	6
17e Defensores U...	20	1	7	12	-25	10	É,P,P,P,P,...	0	5	5	1	2	7
18e Talleres RdE	20	1	4	15	-19	7	P,É,P,P,P,...	1	1	8	0	3	7

Australie

Capital Territory NPL - Premier League, Australie				1 X 2			Chance double			Handicap				Under/Over			Buts marqués deux éq.	
Num.	Date c	Équipe 1	Équipe 2	1	X	2	1X	12	X2		1	X	2		▼	▲	Oui	Non
606	sam. 07:00 3	O'Connor Knights	Tuggeranong Utd	1,75	4,30	3,20	1,24	1,12	1,85	0:1	2,75	4,10	1,95	3,5	1,90	1,70	1,28	3,05
601	sam. 07:00 3	Canberra Juvent...	ANU FC	4,30	4,90	1,50	2,25	1,10	1,14					3,5	2,20	1,50	1,28	3,05
620	sam. 09:45 3	Monaro Panthers	Queanbeyan City	1,26	6,00	7,40	1,04	1,06	3,40	0:2	2,45	4,20	2,10	3,5	2,10	1,55	1,42	2,35

Saison régulière

Équipe	Matches joués	Gagné	Égalité	Perdu	Différence de buts	Points	Matches à domicile			Matches à l'extérieur			
							Gagné (matches à domicile)	Égalité (matches à domicile)	Perdu (matches à domicile)	Gagné (matches à l'extérieur)	Égalité (matches à l'extérieur)	Perdu (matches à l'extérieur)	
1er Canberra Croa...	12	10	0	2	36	30	P, G, G, G, G, ...	5	0	1	5	0	1
2e Cooma Tigers	12	7	3	2	11	24	G, G, P, É, G, ...	3	2	1	4	1	1
3e Monaro Panth...	12	7	2	3	23	23	É, G, G, P, É, ...	5	1	1	2	1	2
4e Tuggeranong...	12	3	5	4	-10	14	P, G, P, É, G, ...	1	2	2	2	3	2
5e Queanbeyan ...	12	3	5	4	-11	14	G, P, É, É, G, ...	2	5	2	1	0	2
6e O'Connor Knig..	11	3	1	7	-15	10	P, P, G, P, G, ...	2	0	3	1	1	4
7e Gungahlin Un...	11	2	3	6	-20	9	G, P, É, P, P, ...	1	0	3	1	3	3
8e Yoogali	12	1	3	8	-14	6	É, P, P, P, P, ...	1	1	3	0	2	5

Northern NSW - NPL, Australie				1 X 2			Chance double			Handicap				Under/Over			Buts marqués deux éq.	
Num.	Date c	Équipe 1	Équipe 2	1	X	2	1X	12	X2		1	X	2		▼	▲	Oui	Non
655	sam. 06:00 3	Weston Workers...	Belmont Swansea	1,26	5,90	6,80	1,05	1,05	3,05	0:2	2,70	4,20	1,95	3,5	2,10	1,55	1,42	2,50
656	sam. 06:00 3	Edgeworth Eagles	Maitland FC	1,22	5,70	8,00		1,03	3,50	0:2	2,55	4,00	2,10	3,5	1,65	1,95	1,75	1,80
654	sam. 06:30 3	Cooks Hill United	New Lambton	1,26	5,80	7,50	1,05	1,10	3,25	0:1	1,85	3,90	3,05	3,5	1,80	1,80	1,50	2,20
651	sam. 08:30 3	Adamstown Ros...	Broadmeadow M...	7,40	5,50	1,22	3,15	1,06	1,01	2:0	1,95	4,10	2,70	3,5	1,80	1,80	1,60	2,05

Saison régulière

Équipe	Matches joués	Gagné	Égalité	Perdu	Différence de buts	Points		Matches à domicile			Matches à l'extérieur		
								Gagné (matches à domicile)	Égalité (matches à domicile)	Perdu (matches à domicile)	Gagné (matches à l'extérieur)	Égalité (matches à l'extérieur)	Perdu (matches à l'extérieur)
1er Edgeworth E...	14	12	2	0	33	38	G, G, G, G, G, ...	7	1	0	5	1	0
2e Broadmeadow...	14	12	1	1	21	37	G, G, G, É, G, ...	7	0	0	5	1	1
3e Weston Work...	12	9	1	2	26	28	G, G, G, G, G, ...	4	0	0	5	1	2
4e Charlestown A...	15	6	5	4	8	23	G, P, É, É, É, ...	3	3	1	3	2	3
5e Newcastle Oly..	15	4	6	5	3	18	P, É, É, É, É, ...	2	5	2	2	1	3
6e Maitland	13	5	3	5	-6	18	G, É, P, G, G, ...	2	2	3	3	1	2
7e Lambton Jaffas	15	4	5	6	-6	17	P, P, É, G, P, ...	2	3	4	2	2	2
8e Belmont Swa...	15	3	6	6	-5	15	P, P, P, G, É, ...	2	1	4	1	5	2
9e Cooks Hill Unit...	13	5	0	8	-12	15	G, P, P, P, G, ...	3	0	2	2	0	6
10e Adamstown R...	15	4	1	10	-16	13	P, G, P, P, É, ...	2	1	4	2	0	6
11e Valentine	16	3	3	10	-18	12	P, P, G, É, P, ...	1	1	6	2	2	4
12e New Lambton	15	1	3	11	-28	6	P, G, P, P, É, ...	1	1	6	0	2	5

NSW - NPL, Australie				1 X 2			Chance double			Handicap				Under/Over			Buts marqués deux éq.	
Num.	Date c	Équipe 1	Équipe 2	1	X	2	1X	12	X2		1	X	2		▼	▲	Oui	Non
639	ven. 11:30 3	Sydney FC 1st G...	Sydney Olympic ...	3,00	3,90	1,90	1,70	1,16	1,28	1:0	1,75	4,00	3,30	3,5	1,65	2,00	1,38	2,60
646	sam. 05:00 3	Western Sydney...	APIA Leichhardt...	6,00	5,40	1,30	2,95	1,06	1,07	2:0	1,85	4,20	2,90	3,5	1,90	1,70	1,48	2,40
641	sam. 09:30 3	NWS Spirit FC	Manly United FC	1,65	3,80	4,40	1,14	1,16	2,00	0:1	2,75	3,60	2,15	2,5	2,05	1,60	1,60	2,05
634	sam. 10:00 3	Wollongong Wol...	St George FC	1,80	3,60	3,50	1,20	1,20	1,75	0:1	3,30	3,70	1,80	2,5	2,05	1,60	1,55	2,15
708	sam. 11:15 3	St George City FA	Mount Druit Tow...	1,48	4,30	5,00	1,09	1,12	2,30	0:1	2,30	3,60	2,40	2,5	2,20	1,50	1,65	1,95

Saison régulière

Équipe	Matches joués	Gagné	Égalité	Perdu	Différence de buts	Points		Matches à domicile			Matches à l'extérieur		
								Gagné (matches à domicile)	Égalité (matches à domicile)	Perdu (matches à domicile)	Gagné (matches à l'extérieur)	Égalité (matches à l'extérieur)	Perdu (matches à l'extérieur)
1er Rockdale Ilind...	21	14	4	3	31	46	P, G, G, G, G, ...	6	3	2	8	1	1
2e Marconi Stallio...	21	14	4	3	17	46	G, P, É, P, G, ...	5	3	2	9	1	1
3e APIA Leichha...	21	13	3	5	27	42	G, G, G, P, G, ...	7	2	2	6	1	3
4e NWS Spirit	21	12	4	5	16	40	P, G, P, G, G, ...	7	3	1	5	1	4
5e Blacktown City	21	12	3	6	2	39	G, G, P, G, P, ...	6	2	3	6	1	3
6e Sydney United	21	11	3	7	2	36	G, P, G, G, G, ...	7	1	3	4	2	4
7e Sydney Olymp...	21	9	5	7	9	29	P, G, G, G, É, ...	6	1	4	3	4	3
8e Sydney FC U2...	21	8	3	10	2	27	P, P, G, G, P, ...	5	2	3	3	1	7
9e St George Sa...	21	7	6	8	0	27	P, É, É, G, P, ...	5	1	5	2	5	3
10e Wollongong W.	21	6	7	8	1	25	É, P, G, P, É, ...	4	1	5	2	6	3
11e St. George Ci...	21	7	4	10	-5	25	G, P, G, P, É, ...	4	3	4	3	1	6
12e Manly United	21	6	6	9	1	24	P, P, P, É, P, ...	3	3	6	3	3	3
13e Sutherland Sh...	21	5	4	12	-17	19	G, É, P, G, P, ...	2	1	7	3	3	5
14e WS Wandere...	21	4	5	12	-25	14	É, P, P, P, É, ...	1	5	4	3	0	8
15e Central Coast...	21	3	4	14	-28	13	G, G, P, É, P, ...	2	1	5	1	3	9
16e Mt Druitt Tow...	21	3	3	15	-33	12	P, G, P, P, P, ...	1	2	7	2	1	8

Queensland - National Premiere League, Australie				1 X 2			Chance double			Handicap				Under/Over			Buts marqués deux éq.	
Num.	Date c	Équipe 1	Équipe 2	1	X	2	1X	12	X2		1	X	2		▼	▲	Oui	Non
657	ven. 11:30 3	Sunshine Coast W.	Moreton City Exc...	5,40	4,80	1,40	2,60	1,10	1,07	1:0	2,75	3,90	2,00	3,5	1,80	1,80	1,45	2,40
659	sam. 09:00 3	Peninsula Power	Gold Coast United	1,32	5,10	6,00	1,02	1,09	2,80	0:2	2,95		1,85	3,5	1,85	1,75	1,50	2,30
658	sam. 10:00 3	Brisbane City	Wynnum Wolves...	1,60	4,80	3,60	1,20	1,12	2,05	0:1	2,45	4,10	2,15	3,5	1,95	1,75	1,30	2,80

Saison régulière

Équipe	Matches joués	Gagné	Égalité	Perdu	Différence de buts	Points	Matches à domicile			Matches à l'extérieur			
							Gagné (matches à domicile)	Égalité (matches à domicile)	Perdu (matches à domicile)	Gagné (matches à l'extérieur)	Égalité (matches à l'extérieur)	Perdu (matches à l'extérieur)	
1er Queensland L...	14	9	2	3	14	29	G, G, G, G, É, ...	6	1	0	3	1	3
2e Moreton City	13	7	4	2	8	25	É, G, É, G, G, ...	3	3	0	4	1	2
3e Gold Coast	14	7	3	4	0	24	G, P, G, É, É, ...	6	0	2	1	3	2
4e Peninsula Pow...	13	6	3	4	10	21	G, P, G, P, G, ...	3	1	2	3	2	2
5e Gold Coast Kn...	12	6	2	4	4	20	P, G, É, G, P, ...	4	1	1	2	1	3
6e Brisbane City	15	5	3	7	-5	18	G, P, P, G, É, ...	2	2	3	3	1	4
7e Eastern Subu...	12	5	5	2	5	17	É, P, É, É, P, ...	1	3	2	4	2	0
8e Olympic FC	13	5	2	6	2	17	P, É, G, É, P, ...	2	2	3	3	0	3
9e Wynnum Wo...	15	4	4	7	-3	16	G, G, P, P, P, ...	1	3	3	3	1	4
10e Brisbane Roar...	14	4	2	8	-5	14	É, É, G, P, P, ...	3	0	4	1	2	4
11e ST George W...	14	2	5	7	-12	11	P, É, É, P, P, ...	1	2	5	1	3	2
12e SC Wanderers	13	2	3	8	-18	9	P, É, P, P, G, ...	2	1	3	0	2	5

Football

Queensland Premier League, Australie				1 X 2			Chance double			Handicap				Under/Over			Buts marqués deux éq.	
Num.	Date c	Équipe 1	Équipe 2	1	X	2	1X	12	X2		1	X	2		▼	▲	Oui	Non
100	ven. 12:15 3	Caboolture FC	: Capalaba Bulldogs	1,35	5,20	6,10	1,06	1,07	2,80	0:1	1,75		2,95	3,5	2,15	1,55	1,35	2,75
719	ven. 12:30 3	Logan Lightning	: Holland Park Haw.	1,85	4,10	3,10	1,26	1,12	1,75	0:1	2,85	4,00	1,85	3,5	1,90	1,70	1,30	3,00

South Australia - Premier League, Australie				1 X 2			Chance double			Handicap				Under/Over			Buts marqués deux éq.	
Num.	Date c	Équipe 1	Équipe 2	1	X	2	1X	12	X2		1	X	2		▼	▲	Oui	Non
669	sam. 07:00 3	Adelaide City	: Adelaide Comets	1,70	4,00	3,80	1,18	1,16	1,90	0:1	2,80	3,70	2,00	3,5	1,50	2,10	1,45	2,40
668	sam. 07:30 3	Campbelltown C...	: Croydon Kings	2,00	3,90	2,70	1,32	1,16	1,60	0:1	3,60	4,00	1,70	3,5	1,75	1,90	1,32	2,90
670	sam. 07:30 3	Adelaide United ...	: Para Hills Knights	1,55	4,40	4,10	1,14	1,14	2,15	0:1	2,40	3,80	2,30	3,5	1,80	1,80	1,36	2,65
666	sam. 07:30 3	Adelaide Raiders	: Modbury Jets	2,65	3,50	2,20	1,50	1,20	1,35	1:0	1,55	4,10	4,00	3,5	1,55	2,15	1,38	2,60
667	sam. 09:30 3	White City	: Playford City Pat...	2,05	3,60	2,75	1,32	1,18	1,55	0:1	3,70	4,20	1,60	3,5	1,65	1,95	1,38	2,70
720	sam. 12:00 3	North Eastern M...	: West Torrens Bir...	1,22	5,70	8,50		1,07	3,25	0:2	2,60	4,00	2,05	3,5	1,80	1,80	1,60	2,05

Saison régulière

Équipe	Matches joués	Gagné	Égalité	Perdu	Différence de buts	Points	Matches à domicile			Matches à l'extérieur		
							Gagné (matches à domicile)	Égalité (matches à domicile)	Perdu (matches à domicile)	Gagné (matches à l'extérieur)	Égalité (matches à l'extérieur)	Perdu (matches à l'extérieur)
1er NE Metrostars	16	12	3	1	26	39	É, G, G, G, G, ...	6	2	0	6	1
2e Croydon Kings	16	10	0	6	12	30	G, G, G, G, G, ...	7	0	1	3	0
3e FK Beograd	16	9	0	7	5	27	P, P, G, G, G, ...	4	0	4	5	0
4e Adelaide City	16	8	2	6	0	26	G, G, P, P, P, ...	2	2	3	6	0
5e Playford Patrio...	16	8	1	7	8	25	G, P, G, G, P, ...	5	0	3	3	1
6e Adelaide Unit...	16	7	4	5	4	25	É, P, P, G, G, ...	6	2	1	1	2
7e Campbelltown...	16	7	2	7	-7	23	G, É, P, P, P, ...	3	1	4	4	1
8e West Torrens	16	5	4	7	-5	19	G, P, G, G, P, ...	2	1	5	3	3
9e Adelaide Com...	16	6	1	9	-9	19	P, G, P, P, É, ...	2	1	5	4	0
10e Para Hills Knig...	16	4	4	8	-13	16	P, P, É, P, G, ...	1	2	5	3	2
11e Modbury Jets	16	3	4	9	-9	13	P, É, É, P, É, ...	3	1	4	0	3
12e Adelaide Croa...	16	3	3	10	-12	12	P, G, P, P, É, ...	1	2	5	2	1

Victoria NPL, Australie				1 X 2			Chance double			Handicap				Under/Over			Buts marqués deux éq.	
Num.	Date c	Équipe 1	Équipe 2	1	X	2	1X	12	X2		1	X	2		▼	▲	Oui	Non
531	ven. 11:30 3	Green Gully	: Melbourne Victo...	1,46	4,70	4,80	1,10	1,10	2,40	0:1	2,15	4,00	2,45	3,5	1,85	1,75	1,40	2,55
162	ven. 11:45 3	Dandenong City	: South Melbourne	2,25	3,80	2,45	1,42	1,16	1,48	0:1	4,50	4,20	1,50	2,5	2,15	1,55	1,50	2,20
688	ven. 12:30 3	Hume City	: Avondale	4,30	3,90	1,60	2,05	1,16	1,14	1:0	2,10	3,60	2,70	2,5	2,05	1,60	1,60	2,05
333	sam. 07:15 3	Altona Magic	: Heidelberg United	5,00	4,50	1,46	2,35	1,10	1,07	1:0	2,45	3,60	2,25	2,5	2,25	1,50	1,70	1,90
683	sam. 11:00 3	Dandenong Thun...	: Oakleigh Cannons	2,80	3,50	2,15	1,50	1,20	1,28	1:0	1,60	3,80	4,10	2,5	1,85	1,75	1,65	2,00

Saison régulière

Équipe	Matches joués	Gagné	Égalité	Perdu	Différence de buts	Points	Matches à domicile			Matches à l'extérieur		
							Gagné (matches à domicile)	Égalité (matches à domicile)	Perdu (matches à domicile)	Gagné (matches à l'extérieur)	Égalité (matches à l'extérieur)	Perdu (matches à l'extérieur)
1er Heidelberg Un...	20	15	3	2	26	48	É, G, G, G, G, ...	8	3	0	7	0
2e Avondale FC	20	14	3	3	30	45	É, É, É, G, G, ...	8	2	0	6	1
3e Dandenong T...	20	12	4	4	17	40	É, G, P, G, G, ...	7	3	0	5	1
4e Oakleigh Cann...	19	12	1	6	18	37	G, P, P, G, G, ...	6	0	4	6	1
5e Hume City	20	9	4	7	1	31	P, P, É, G, G, ...	6	1	3	3	3
6e Preston Lions	20	8	5	7	-3	29	P, É, P, P, G, ...	5	2	2	3	3
7e Dandenong C...	20	7	7	6	3	28	É, G, É, P, P, ...	3	3	4	4	4
8e Green Gully	20	7	5	8	-1	26	P, G, É, É, P, ...	4	3	2	3	2
9e South Melbou...	20	6	4	10	-11	22	G, P, G, É, G, ...	4	0	6	2	4
10e Altona Magic	20	5	6	9	-12	21	G, P, É, P, P, ...	3	4	3	2	2
11e St Albans Sain...	20	5	5	10	-4	20	G, G, É, É, É, ...	2	1	5	3	4
12e Melbourne V...	20	4	3	13	-13	15	P, P, G, P, P, ...	1	3	8	3	0
13e Port Melbourn...	20	4	3	13	-26	15	P, G, É, É, P, ...	2	2	6	2	1
14e Melbourne Kn...	19	4	1	14	-25	13	G, P, É, P, P, ...	3	0	7	1	1

Western Australia - Premier League, Australie				1 X 2			Chance double			Handicap				Under/Over			Buts marqués deux éq.	
Num.	Date c	Équipe 1	Équipe 2	1	X	2	1X	12	X2		1	X	2		▼	▲	Oui	Non
176	sam. 09:00 3	Olympic Kingswa...	: Perth Redstar	1,70	3,90	3,70	1,18	1,18	1,90	0:1	2,90	3,80	2,00	2,5	2,15	1,55	1,50	2,20
348	sam. 09:00 3	Bayswater City S...	: Western Knights	1,50	4,40	4,70	1,10	1,12	2,35	0:1	2,15	4,00	2,50	3,5	1,85	1,75	1,40	2,60
705	sam. 09:00 3	Perth SC	: Sorrento	1,70	3,90	3,60	1,18	1,16	1,90	0:1	2,80	3,80	2,00	3,5	1,55	2,15	1,46	2,35
702	sam. 09:00 3	Fremantle City	: Stirling Macedon...	3,50	4,10	1,70	1,90	1,14	1,20	1:0	1,95	4,00	2,75	3,5	1,80	1,75	1,30	2,80
334	sam. 09:00 3	Balcatta	: Armadale	2,60	3,90	2,15	1,55	1,16	1,38					3,5	1,55	2,15	1,44	2,45

Saison régulière

Équipe	Matches joués	Gagné	Égalité	Perdu	Différence de buts	Points	Matches à domicile			Matches à l'extérieur			
							Gagné (matches à domicile)	Égalité (matches à domicile)	Perdu (matches à domicile)	Gagné (matches à l'extérieur)	Égalité (matches à l'extérieur)	Perdu (matches à l'extérieur)	
1er Bayswater City	14	11	3	0	24	36	É, G, G, G, G, ...	6	0	0	5	3	0
2e Olympic Kings...	14	10	2	2	20	32	G, P, G, G, G, ...	5	2	1	5	0	1
3e Perth Glory U...	14	8	4	2	22	28	G, P, G, É, G, ...	3	2	2	5	2	0
4e Perth RedStar	14	7	3	4	2	24	É, G, G, G, G, ...	5	2	2	2	1	2
5e Perth	14	5	6	3	5	21	É, G, É, É, P, ...	2	3	1	3	3	2
6e Armadale	14	5	5	4	0	20	É, P, É, G, P, ...	3	2	3	2	3	1
7e Western Knig...	14	4	5	5	-7	17	É, G, P, G, É, ...	2	3	2	2	2	3
8e Stirling Maced...	14	4	4	6	-3	16	É, G, P, P, G, ...	1	3	3	3	1	3
9e Sorrento	14	3	3	8	-11	12	P, G, P, P, É, ...	1	1	5	2	2	3
10e Balcatta	14	2	4	8	-13	10	É, P, É, P, P, ...	1	3	3	1	1	5
11e Fremantle City	14	2	3	9	-19	9	É, P, P, P, P, ...	1	1	4	1	2	5
12e Floreat Athena	14	0	4	10	-20	4	P, P, É, P, P, ...	0	1	5	0	3	5

Bolivia

Copa de la Division Profesional, Bolivia				1 X 2			Chance double			Handicap				Under/Over			Buts marqués deux éq.	
Num.	Date c	Équipe 1	Équipe 2	1	X	2	1X	12	X2		1	X	2		▼	▲	Oui	Non
833	ven. 00:00 3	The Strongest	: Real Oruro	1,30	4,90	7,30	1,02	1,12	2,90	0:2	3,00	4,10	1,80	3,5	1,65	1,95	1,60	2,05
350	ven. 02:30 3	Blooming	: Club Bolivar	2,40	3,40	2,45	1,38	1,26	1,44	2:0	1,16	7,30	9,75	3,5	1,60	2,05	1,40	2,65
299	sam. 00:00 3	Jorge Wilsterma...	: Nacional Potosí	2,50	3,60	2,30	1,48	1,20	1,38					3,5	1,75	1,85	1,32	2,90
346	sam. 02:30 3	Guabira	: Independiente P...	1,55	3,50	5,10	1,09	1,20	2,10					2,5	2,00	1,60	1,60	2,05

Brésil

Paulista Cup, Brésil				1 X 2			Chance double			Handicap				Under/Over			Buts marqués deux éq.	
Num.	Date c	Équipe 1	Équipe 2	1	X	2	1X	12	X2		1	X	2		▼	▲	Oui	Non
220	sam. 00:30 3	Taubate	: Portuguesa Sant...	2,15	3,10	3,20	1,26	1,26	1,55	0:1	4,30	3,60	1,65	2,5	1,55	2,10	1,80	1,75

Groupe 1

Équipe	Matches joués	Gagné	Égalité	Perdu	Différence de buts	Points	Matches à domicile			Matches à l'extérieur			
							Gagné (matches à domicile)	Égalité (matches à domicile)	Perdu (matches à domicile)	Gagné (matches à l'extérieur)	Égalité (matches à l'extérieur)	Perdu (matches à l'extérieur)	
1er Associacao Ar...	3	2	0	1	2	6	G, P, G	2	0	0	0	0	1
2e Gremio Prude...	2	1	1	0	2	4	É, G	1	0	0	0	1	0
3e Monte Azul	3	1	1	1	-1	4	É, G, P	1	0	0	0	1	1
4e Linense	2	0	1	1	-1	1	É, P	0	1	0	0	0	1
5e Noroeste	2	0	1	1	-2	1	P, É	0	1	0	0	0	1

Groupe 2

Équipe	Matches joués	Gagné	Égalité	Perdu	Différence de buts	Points		Matches à domicile			Matches à l'extérieur		
								Gagné (matches à domicile)	Égalité (matches à domicile)	Perdu (matches à domicile)	Gagné (matches à l'extérieur)	Égalité (matches à l'extérieur)	Perdu (matches à l'extérieur)
1er Comercial	3	3	0	0	3	9	G, G, G	2	0	0	1	0	0
2e Inter de Lime...	3	1	1	1	2	4	P, É, G	1	0	0	0	1	1
3e Itapirense	3	1	1	1	0	4	É, P, G	0	0	1	1	1	0
4e Uniao Sao Joa...	3	1	1	1	0	4	G, É, P	1	0	1	0	1	0
5e Francana	3	0	2	1	-1	2	É, É, P	0	2	0	0	0	1
6e Botafogo FC II	3	0	1	2	-4	1	P, É, P	0	1	0	0	0	2

Groupe 3

Groupes							Matches à domicile			Matches à l'extérieur		
Équipe	Matches joués	Gagné	Égalité	Perdu	Différence de buts	Points	Gagné (matches à domicile)	Égalité (matches à domicile)	Perdu (matches à domicile)	Gagné (matches à l'extérieur)	Égalité (matches à l'extérieur)	Perdu (matches à l'extérieur)
1er XV de Piracica...	3	2	1	0	3	7	G, G, É	0	0	1	1	0
2e Primavera	3	2	1	0	2	7	G, G, É	0	0	1	1	0
3e Sao Bento	3	1	1	1	0	4	G, P, É	0	1	1	0	1
4e Paulista-SP	3	1	0	2	0	3	P, G, P	0	1	0	0	1
5e Guarani FC II	3	1	0	2	-1	3	P, P, G	0	1	0	0	1
6e Rio Branco-SP	3	0	1	2	-4	1	P, P, É	1	1	0	0	1

Football

Groupe 4

Équipe	Matches joués	Gagné	Égalité	Perdu	Différence de buts	Points		Matches à domicile			Matches à l'extérieur		
								Gagné (matches à domicile)	Égalité (matches à domicile)	Perdu (matches à domicile)	Gagné (matches à l'extérieur)	Égalité (matches à l'extérieur)	Perdu (matches à l'extérieur)
1er Sao Jose EC	3	3	0	0	8	9	G, G, G	1	0	0	2	0	0
2e Portuguesa S...	3	2	1	0	4	7	G, G, É	1	0	0	1	1	0
3e Oeste	3	1	1	1	-1	4	É, P, G	1	1	0	0	0	1
4e Taubate	3	0	2	1	-2	2	É, É, P	0	1	0	0	1	1
5e Santo Andre	3	0	2	1	-4	2	P, É, É	0	1	1	0	1	0
6e Sao Caetano	3	0	0	3	-5	0	P, P, P	0	0	2	0	0	1

Série B, Brésil				1 X 2			Chance double			Handicap				Under/Over			Buts marqués deux éq.	
Num.	Date c	Équipe 1	Équipe 2	1	X	2	1X	12	X2		1	X	2		▼	▲	Oui	Non
75	ven. 02:35	Athletico Goianien..	CRB	1,70	3,40	4,60	1,16	1,22	1,90	0:1	3,35	3,45	1,95	2,5	1,60	2,10	1,95	1,70
19	sam. 00:00	Coritiba	Volta Redonda	1,65	3,20	5,70	1,10	1,26	2,10	0:1	3,20	3,15	2,15	1,5	2,20	1,55	2,55	1,42
48	sam. 21:00	Club Do Remo	Cuiaba	2,55	2,85	2,90	1,32	1,30	1,45	0:1	5,80	3,80	1,50	1,5	2,40	1,50	2,05	1,60
22	dim. 00:30	Avai FC SC	Paysandu	1,65	3,25	5,10	1,10	1,25	2,00	0:1	3,15	3,35	2,05	2,5	1,55	2,25	2,05	1,65
249	dim. 01:30	Amazonas	Athletico Parana...	3,90	3,00	1,95	1,70	1,34	1,18	1:0	1,80	3,50	4,00	2,5	1,50	2,35	2,15	1,60
316	dim. 21:00	Ferroviaria SP	Vila Nova GO	2,20	2,90	3,40	1,25	1,34	1,55	0:1	5,10	3,60	1,55	1,5	2,15	1,60	2,30	1,50
28	dim. 23:30	Botafogo SP	Gremio Novorizo...	3,30	2,80	2,30	1,50	1,34	1,28	1:0	1,55	3,60	5,10	1,5	2,30	1,50	2,25	1,60
834	mar. 00:00	Operario PR	Chapecoense	1,75	3,15	5,10	1,12	1,28	1,90	0:1	3,40	3,30	1,95	1,5	2,30	1,50	2,40	1,50
386	mar. 02:00	America MG	Athletic Club MG	1,65	3,50	5,40	1,12	1,22	2,15	0:1	2,75	3,35	2,20	2,5	1,70	2,00	2,05	1,70
13	mer. 00:30	Goias	Criciuma	1,80	3,30	4,40	1,12	1,22	1,85	0:1	3,50	3,40	1,85	2,5	1,50	2,35	2,25	1,55

Saison régulière

Équipe	Matches joués	Gagné	Égalité	Perdu	Différence de buts	Points		Matches à domicile			Matches à l'extérieur		
								Gagné (matches à domicile)	Égalité (matches à domicile)	Perdu (matches à domicile)	Gagné (matches à l'extérieur)	Égalité (matches à l'extérieur)	Perdu (matches à l'extérieur)
1er Goias	14	9	2	3	7	29	G, P, P, G, G, ...	5	1	1	4	1	2
2e Coritiba	14	8	3	3	7	27	G, G, É, É, G, ...	5	1	0	3	2	3
3e Novorizontino	14	7	5	2	8	26	É, P, G, G, G, ...	5	3	0	2	2	2
4e Avai	14	6	5	3	6	23	G, P, É, G, P, ...	4	2	1	2	3	2
5e Remo	14	6	5	3	4	23	G, P, P, G, P, ...	5	1	1	1	4	2
6e CRB	14	6	3	5	2	21	P, P, G, P, G, ...	5	1	1	1	2	4
7e Cuiaba	14	6	3	5	-1	21	P, P, P, G, G, ...	4	1	2	2	2	3
8e America Mine...	14	6	2	6	0	20	G, É, G, P, P, ...	4	2	1	2	0	5
9e Athletico-PR	14	6	2	6	-1	20	P, G, G, P, É, ...	4	1	3	2	1	3
10e Chapecoense	14	6	1	7	3	19	P, P, G, P, G, ...	5	0	2	1	1	5
11e Vila Nova FC	14	6	1	7	-3	19	G, P, P, P, P, ...	5	0	2	1	1	5
12e Athletico-GO	14	4	6	4	1	18	P, G, É, G, P, ...	3	3	1	1	3	3
13e Ferroviaria	14	4	6	4	0	18	P, G, P, G, É, ...	3	3	0	1	3	4
14e Operario-PR	14	5	2	7	-1	17	P, G, P, P, É, ...	3	2	1	2	0	6
15e Criciuma	14	4	4	6	1	16	P, É, G, G, G, ...	3	2	3	1	2	3
16e Botafogo-SP	14	4	4	6	-5	16	G, G, P, É, É, ...	2	3	2	2	1	4
17e Volta Redonda	14	3	5	6	-5	14	G, P, É, P, G, ...	3	3	1	0	2	5
18e Amazonas	14	3	5	6	-7	14	É, G, P, G, P, ...	3	3	1	0	2	5
19e Paysandu-PA	14	3	4	7	-6	13	G, G, G, P, P, ...	2	2	3	1	2	4
20e Athletic Club...	14	4	0	10	-10	12	P, G, G, P, P, ...	2	0	5	2	0	5

Serie C, Brésil				1 X 2			Chance double			Handicap				Under/Over			Buts marqués deux éq.	
Num.	Date c	Équipe 1	Équipe 2	1	X	2	1X	12	X2		1	X	2		▼	▲	Oui	Non
158	sam. 22:00 3	Nautico Capibari...	Floresta	1,55	3,45	5,90	1,08	1,24	2,20	0:1	2,75	3,25	2,25	2,5	1,46	2,30	2,30	1,50
819	sam. 22:00 3	Ituano	Retro FCB	1,75	3,20	4,40	1,15	1,24	1,85	0:1	3,35	3,25	1,95	2,5	1,46	2,40	2,25	1,55
308	dim. 00:30 3	AD Confianca	ABC	2,35	2,80	3,20	1,28	1,30	1,46	0:1	5,20	3,60	1,50	1,5	2,20	1,55	2,25	1,55
526	dim. 00:30 3	Centro Sportivo ...	Caxias do Sul	1,90	3,25	3,80	1,18	1,26	1,75	0:1	3,60	3,35	1,75	2,5	1,50	2,30	2,10	1,60
524	dim. 21:30 3	Londrina	Guarani FC SP	2,05	2,95	3,60	1,20	1,30	1,55	0:1	4,30	3,60	1,65	1,5	2,40	1,45	2,05	1,60
550	dim. 21:30 3	Anapolis FC	Itabaiana	2,05	2,90	3,60	1,22	1,30	1,65	0:1	4,20	3,50	1,70	1,5	2,35	1,48	2,10	1,55
589	lun. 00:00 3	Brusque	Figueirense	2,15	2,90	3,40	1,20	1,30	1,55	0:1	4,40	3,60	1,65	1,5	2,40	1,50	2,10	1,55
592	lun. 00:00 3	Ypiranga FC RS	Maringá Futebol...	2,40	3,00	2,85	1,34	1,28	1,46	0:1	5,10	3,90	1,48	2,5	1,55	2,25	1,85	1,75

Football

First Stage

Équipe	Matches joués	Gagné	Égalité	Perdu	Différence de buts	Points		Matches à domicile			Matches à l'extérieur		
								Gagné (matches à domicile)	Égalité (matches à domicile)	Perdu (matches à domicile)	Gagné (matches à l'extérieur)	Égalité (matches à l'extérieur)	Perdu (matches à l'extérieur)
1er Caxias	10	7	0	3	6	21	G, G, G, P, P, ...	5	0	0	2	0	3
2e Ponte Preta	10	6	2	2	3	20	G, É, P, G, P, ...	2	1	2	4	1	0
3e Ypiranga FC	10	6	1	3	1	19	G, G, G, G, P, ...	4	0	1	2	1	2
4e Londrina	10	5	4	1	9	19	G, G, P, É, G, ...	2	3	0	3	1	1
5e CSA	10	4	4	2	4	16	P, G, G, É, É, ...	3	2	0	1	2	2
6e Nautico-PE	10	4	3	3	6	15	G, G, É, P, G, ...	2	2	1	2	1	2
7e Sao Bernardo	10	4	3	3	2	15	G, É, P, P, G, ...	2	2	1	2	1	2
8e Brusque	10	4	3	3	1	15	P, É, P, G, G, ...	3	1	1	1	2	2
9e Floresta	10	4	3	3	-1	15	G, P, G, É, É, ...	3	1	1	1	2	2
10e Guarani	10	4	2	4	0	14	G, G, G, É, É, ...	3	1	2	1	1	2
11e Maringa	10	3	4	3	0	13	P, P, É, É, É, ...	2	2	1	1	2	2
12e Ituano	10	3	4	3	0	13	P, É, É, É, P, ...	1	3	1	2	1	2
13e Tombense	10	2	5	3	-2	11	P, É, É, P, É, ...	2	2	1	0	3	2
14e Itabaiana	10	3	1	6	-4	10	G, P, P, G, P, ...	3	1	1	0	0	5
15e Figueirense	10	2	4	4	-1	10	É, P, G, É, G, ...	2	2	1	0	2	3
16e ABC	10	1	7	2	-3	10	P, É, É, É, É, ...	0	3	2	1	4	0
17e Botafogo-PB	10	2	3	5	-1	9	P, P, P, G, É, ...	2	1	2	0	2	3
18e Confianca-SE	10	2	2	6	-6	8	É, P, G, É, P, ...	2	0	2	0	2	4
19e Retro FC Brasil	10	2	2	6	-8	8	P, É, P, P, G, ...	2	1	2	0	1	4
20e Anapolis	10	0	7	3	-6	7	P, É, É, É, É, ...	0	4	1	0	3	2

Cameroun

Elite ONE, Cameroun				1 X 2			Chance double			Handicap				Under/Over			Buts marqués deux éq.	
Num.	Date c	Équipe 1	Équipe 2	1	X	2	1X	12	X2		1	X	2		▼	▲	Oui	Non
663	sam. 14:30 3	Les Astres	: Bamboutos FC	3,35	3,30	2,00	1,65	1,25	1,24	1:0	1,70	3,60	3,80	2,5	1,55	2,15	1,95	1,70

Saison régulière

Équipe	Matches joués	Gagné	Égalité	Perdu	Différence de buts	Points		Matches à domicile			Matches à l'extérieur		
								Gagné (matches à domicile)	Égalité (matches à domicile)	Perdu (matches à domicile)	Gagné (matches à l'extérieur)	Égalité (matches à l'extérieur)	Perdu (matches à l'extérieur)
1er Colombe	28	18	8	2	24	62	É, É, P, G, É, ...	11	3	1	7	5	1
2e Panthere du ...	29	15	7	7	12	52	G, P, G, G, G, ...	8	3	3	7	4	4
3e Coton Sport	29	14	9	6	11	51	P, G, G, É, P, ...	10	3	2	4	6	4
4e Gazelle FC	28	14	8	6	22	50	G, É, P, É, É, ...	6	5	3	8	3	3
5e Stade Renard	28	12	7	9	9	43	G, P, É, G, G, ...	7	4	3	5	3	6
6e Victoria United	29	12	5	12	-3	41	P, G, P, P, G, ...	9	3	3	3	2	9
7e Fauve Azur El...	29	11	6	12	3	39	É, G, P, É, P, ...	8	3	3	3	3	9
8e PWD Bamenda	29	8	14	7	2	38	É, P, É, É, É, ...	4	7	3	4	7	4
9e Canon de Yao..	29	10	8	11	1	38	G, P, G, P, P, ...	5	5	5	5	3	6
10e Fortuna Mfou	29	10	6	13	-1	36	É, G, É, É, P, ...	6	2	6	4	4	7
11e Dynamo Doua...	28	9	7	12	-5	34	G, P, G, P, G, ...	7	4	4	2	3	8
12e Bamboutos FC	29	9	9	11	-3	33	É, G, G, É, É, ...	6	5	4	3	4	7
13e Aigle Mounjo	28	10	5	13	-3	32	P, G, P, G, P, ...	6	2	6	4	3	7
14e Les Astres	28	9	5	14	-13	32	P, P, P, G, P, ...	6	3	4	3	2	10
15e Union Douala	29	5	7	17	-25	22	P, P, G, P, P, ...	5	3	6	0	4	11
16e Young Sport ...	27	3	7	17	-31	16	P, P, P, P, P, ...	2	4	7	1	3	10

Football

Chili

Primera B, Chili				1 X 2			Chance double			Handicap				Under/Over			Buts marqués deux éq.	
Num.	Date c	Équipe 1	Équipe 2	1	X	2	1X	12	X2		1	X	2		▼	▲	Oui	Non
391	sam. 18:00 3	Deportes Santa ...	Deportes Temuco	2,50	3,30	2,40	1,45	1,24	1,42	0:1	4,60	4,10	1,50	2,5	2,00	1,65	1,50	2,20

Saison régulière

Équipe	Matches joués	Gagné	Égalité	Perdu	Différence de buts	Points		Matches à domicile			Matches à l'extérieur		
								Gagné (matches à domicile)	Égalité (matches à domicile)	Perdu (matches à domicile)	Gagné (matches à l'extérieur)	Égalité (matches à l'extérieur)	Perdu (matches à l'extérieur)
1er San Marcos d...	15	10	1	4	7	31	G, G, G, P, G, ...	4	1	3	6	0	1
2e Deportes Cop...	14	8	3	3	14	27	P, G, G, G, P, ...	5	2	0	3	1	3
3e Univ. de Conc...	14	7	3	4	7	24	G, É, G, G, G, ...	4	1	2	3	2	2
4e Santiago Wan...	14	5	6	3	6	21	É, G, É, P, É, ...	3	2	2	2	4	1
5e Cobreloa	14	5	6	3	-1	21	G, P, P, É, G, ...	4	2	1	1	4	2
6e San Luis Quillo...	14	5	5	4	-2	20	É, P, P, P, G, ...	2	4	0	3	1	4
7e Deportes Rec...	15	5	5	5	-3	20	É, É, É, G, P, ...	4	1	2	1	4	3
8e Rangers Talca	15	4	7	4	1	19	P, G, É, É, P, ...	0	4	3	4	3	1
9e Deportes Con...	14	5	3	6	0	18	P, P, É, É, G, ...	2	2	2	3	1	4
10e Curico Unido	14	4	5	5	1	17	P, É, P, G, P, ...	2	3	3	2	2	2
11e Deportes Tem...	14	4	5	5	-1	17	É, É, G, G, G, ...	3	2	2	1	3	3
12e Antofagasta	14	4	5	5	-2	17	P, G, É, P, G, ...	3	3	1	1	2	4
13e Magallanes	14	3	5	6	-6	14	É, P, É, É, P, ...	3	3	1	0	2	5
14e Deportes San...	14	3	4	7	-6	13	G, P, É, É, É, ...	2	2	3	1	2	4
15e Union San Fe...	15	2	4	9	-10	10	G, P, P, É, P, ...	2	1	5	0	3	4
16e Santiago Morn...	14	4	5	5	-5	8	É, G, É, G, P, ...	2	3	3	2	2	2

Primera Division, Chili				1 X 2			Chance double			Handicap				Under/Over			Buts marqués deux éq.	
Num.	Date c	Équipe 1	Équipe 2	1	X	2	1X	12	X2		1	X	2		▼	▲	Oui	Non
794	sam. 21:00 3	Union Espanola	Universidad de C...	5,10	3,80	1,55	2,20	1,16	1,14	1:0	2,20	3,60	2,55	2,5	2,05	1,60	1,70	1,95
502	dim. 21:00 3	Universidad Cato..	Colo Colo	2,75	3,20	2,40	1,50	1,26	1,35	1:0	1,48	4,00	4,70	2,5	1,70	2,05	1,75	1,85

Saison régulière

Équipe	Matches joués	Gagné	Égalité	Perdu	Différence de buts	Points		Matches à domicile			Matches à l'extérieur		
								Gagné (matches à domicile)	Égalité (matches à domicile)	Perdu (matches à domicile)	Gagné (matches à l'extérieur)	Égalité (matches à l'extérieur)	Perdu (matches à l'extérieur)
1er Coquimbo Un...	15	9	5	1	12	32	G, G, G, É, G, ...	4	3	0	5	2	1
2e Audax Italiano	15	10	2	3	10	32	G, G, É, G, G, ...	7	1	0	3	1	3
3e Palestino	15	8	4	3	8	28	É, G, É, É, G, ...	4	1	2	4	3	1
4e O'Higgins	15	7	5	3	0	26	G, G, P, G, G, ...	4	3	0	3	2	3
5e Univ. de Chile	13	8	1	4	16	25	G, P, G, P, G, ...	7	0	0	1	1	4
6e Cobresal	15	6	5	4	1	23	É, P, G, É, P, ...	4	3	1	2	2	3
7e Universidad C...	14	6	4	4	6	22	É, G, É, P, P, ...	5	0	1	1	4	3
8e Union La Cale...	15	6	4	5	4	22	É, G, P, G, P, ...	4	2	2	2	2	3
9e Colo Colo	13	6	3	4	10	21	P, G, É, G, G, ...	4	2	1	2	1	3
10e Huachipato	15	5	3	7	-3	18	É, P, P, P, P, ...	4	1	2	1	2	5
11e La Serena	15	5	2	8	-8	17	É, P, P, G, G, ...	4	1	2	1	1	6
12e Nublense	15	3	7	5	-8	16	É, P, G, P, É, ...	1	5	2	2	2	3
13e Everton Vina ...	15	3	5	7	-10	14	P, G, É, É, G, ...	1	4	3	2	1	4
14e Limache	15	3	4	8	-6	13	É, P, É, G, P, ...	3	1	4	0	3	4
15e Deportes Iqu...	14	1	3	10	-13	6	P, P, É, P, P, ...	1	1	4	0	2	6
16e Union Espanola	13	1	1	11	-19	4	P, P, É, P, P, ...	1	1	5	0	0	6

Chine

Championnat de Chine, Chine				1 X 2			Chance double			Handicap				Under/Over			Buts marqués deux éq.	
Num.	Date c	Équipe 1	Équipe 2	1	X	2	1X	12	X2		1	X	2		▼	▲	Oui	Non
208	sam. 13:00 3	Dalian K'un City	Shijiazhuang Gon..	2,20	3,15	3,00	1,28	1,25	1,50	0:1	4,60	3,90	1,60	2,5	1,65	1,95	1,75	1,85
214	sam. 13:30 3	Qingdao Red Lio...	Shenzhen Juniors	2,20	3,20	2,95	1,28	1,22	1,60	0:1	4,30	3,80	1,60	2,5	1,65	1,95	1,70	1,80
755	sam. 13:30 3	Guangxi Baoyun	Shaanxi Union Fc	3,40	3,35	1,95	1,65	1,22	1,20	1:0	1,65	3,60	3,80	2,5	1,70	1,85	1,70	1,85
756	sam. 13:30 3	Jiangxi Dingnan ...	Suzhou Dongwu	3,20	3,20	2,00	1,65	1,25	1,26	1:0	1,70	3,50	4,00	2,5	1,55	2,10	1,90	1,75

Saison régulière

Équipe	Matches joués	Gagné	Égalité	Perdu	Différence de buts	Points	Matches à domicile			Matches à l'extérieur			
							Gagné (matches à domicile)	Égalité (matches à domicile)	Perdu (matches à domicile)	Gagné (matches à l'extérieur)	Égalité (matches à l'extérieur)	Perdu (matches à l'extérieur)	
1er Liaoning Tiera...	14	9	4	1	19	31	É, É, G, G, É, ...	6	1	0	3	3	1
2e Chongqing To...	14	9	4	1	14	31	G, P, É, É, É, ...	4	3	0	5	1	1
3e Guangdong G...	13	8	2	3	9	26	É, G, G, P, G, ...	4	1	2	4	1	1
4e Shijiazhuang G...	14	7	3	4	6	24	É, G, P, P, G, ...	3	2	2	4	1	2
5e Yanbian Long...	14	7	3	4	2	24	G, G, É, G, G, ...	7	0	0	0	3	4
6e Shanghai Jiad...	14	6	2	6	-2	20	G, G, P, G, P, ...	5	1	2	1	1	4
7e Nantong Zhiy...	14	5	4	5	2	19	P, É, G, É, G, ...	3	2	2	2	2	3
8e Suzhou Dong...	14	4	6	4	2	18	P, É, P, P, É, ...	2	4	1	2	2	3
9e Shaanxi Union	13	5	3	5	1	18	G, É, G, G, G, ...	4	1	1	1	2	4
10e Shenzhen Jun...	14	5	2	7	-9	17	É, É, G, P, G, ...	5	1	1	0	1	6
11e Nanjing City	14	4	4	6	-2	16	É, G, P, P, P, ...	2	2	3	2	2	3
12e Dalian K'un Ci...	13	4	4	5	-4	16	P, É, P, G, G, ...	3	2	1	1	2	4
13e Dingnan Ganli...	13	2	7	4	-5	13	É, G, É, P, É, ...	2	4	1	0	3	3
14e Foshan Nanshi	14	2	5	7	-9	11	É, P, É, É, P, ...	1	4	2	1	1	5
15e Qingdao Red ...	14	1	6	7	-8	9	É, P, É, P, P, ...	0	3	3	1	3	4
16e Guangxi Pingg...	14	1	3	10	-16	6	P, P, P, G, É, ...	1	0	6	0	3	4

League Two, Chine				1 X 2			Chance double			Handicap				Under/Over			Buts marqués deux éq.	
Num.	Date c	Équipe 1	Équipe 2	1	X	2	1X	12	X2		1	X	2		▼	▲	Oui	Non
204	sam. 11:00 3	Guangxi Hengch...	: Guangdong Ming...	1,24	5,30	11,5		1,07	3,45	0:2	2,85	3,60	2,00	2,5	1,95	1,65	2,40	1,40
293	sam. 13:30 3	Shenzhen 2028	: Kunming City Sta..	1,38	4,00	7,50	1,05	1,18	2,55	0:1	2,10	3,40	2,85	2,5	1,90	1,70	1,90	1,70
366	sam. 13:30 3	Hangzhou Wuyue	: Nantong Haimen...	1,90	3,10	3,70	1,18	1,26	1,70	0:1	3,80	3,50	1,75	2,5	1,55	2,10	1,90	1,70
122	sam. 13:30 3	Wuhan Three To...	: Guangxi Lanhang	1,50	3,50	5,90	1,07	1,16	2,25	0:1	2,50	3,30	2,50	2,5	1,55	2,10	2,15	1,55
288	sam. 13:35 3	Chengdu Rongch...	: Quanzhou Yaxin	1,35	4,50	8,75	1,04	1,10	2,80	0:1	1,85	3,40	3,40	2,5	1,80	1,80	2,35	1,46

North

Équipe	Matches joués	Gagné	Égalité	Perdu	Différence de buts	Points		Matches à domicile			Matches à l'extérieur		
								Gagné (matches à domicile)	Égalité (matches à domicile)	Perdu (matches à domicile)	Gagné (matches à l'extérieur)	Égalité (matches à l'extérieur)	Perdu (matches à l'extérieur)
1er Wuxi Wugo	17	10	4	3	11	34	P, G, É, P, G, ...	5	3	0	5	1	3
2e Changchun X...	17	10	3	4	8	33	P, G, G, É, G, ...	6	0	2	4	3	2
3e Nantong Haim..	17	8	7	2	13	31	É, É, G, G, É, ...	5	4	0	3	3	2
4e Shandong Ta...	17	8	7	2	11	31	G, G, É, É, G, ...	4	4	1	4	3	1
5e Jiangxi Lushan	17	8	4	5	3	28	G, G, É, G, P, ...	3	3	2	5	1	3
6e Hangzhou Lin...	17	7	5	5	-1	26	É, G, G, G, G, ...	4	2	3	3	3	2
7e Shanghai Port...	17	5	5	7	0	20	É, P, P, P, É, ...	3	1	4	2	4	3
8e Shanxi Chong...	17	4	6	7	-14	18	G, P, P, G, É, ...	3	4	2	1	2	5
9e Tai'an Tianku...	16	4	3	9	-6	15	G, P, P, P, P, ...	3	1	4	1	2	5
10e Lanzhou Long...	17	3	6	8	-9	15	P, P, G, É, É, ...	1	3	5	2	3	3
11e Hubei Istar	16	3	5	8	-7	14	É, É, P, P, P, ...	1	3	4	2	2	4
12e Beijing BIT FC	17	3	1	13	-9	10	P, P, G, P, P, ...	2	0	6	1	1	7

South

Équipe	Matches joués	Gagné	Égalité	Perdu	Différence de buts	Points	Matches à domicile			Matches à l'extérieur			
							Gagné (matches à domicile)	Égalité (matches à domicile)	Perdu (matches à domicile)	Gagné (matches à l'extérieur)	Égalité (matches à l'extérieur)	Perdu (matches à l'extérieur)	
1er Guangxi Heng...	17	13	3	1	30	42	G, É, G, G, G, ...	5	2	1	8	1	0
2e Guizhou Zhuc...	17	11	1	5	9	34	G, G, G, G, P, ...	7	1	1	4	0	4
3e Shenzhen 20...	17	9	6	2	8	33	G, É, É, G, É, ...	3	4	1	6	2	1
4e Chengdu Ron...	17	9	3	5	12	30	G, É, P, G, G, ...	3	2	3	6	1	2
5e Guangzhou D...	17	8	4	5	8	28	G, P, G, É, É, ...	4	2	2	4	2	3
6e Wuhan Three...	17	6	5	6	3	23	G, G, É, P, P, ...	2	2	4	4	3	2
7e Wenzhou Pro...	17	4	7	6	-4	19	P, P, É, É, P, ...	2	4	3	2	3	3
8e Ganzhou Ruishi	16	3	8	5	-8	17	P, É, É, G, É, ...	3	3	1	0	5	4
9e Kunming City ...	17	4	5	8	-10	17	P, É, P, P, G, ...	2	3	4	2	2	4
10e Guangdong M...	17	3	6	8	-11	15	P, G, P, G, P, ...	3	1	5	0	5	3
11e Quanzhou Ya...	16	2	4	10	-12	10	P, P, G, É, P, ...	1	3	5	1	1	5
12e Guangxi Lanh...	17	0	6	11	-25	6	P, É, P, É, É, ...	0	2	7	0	4	4

Corée du Sud

K2 League, Corée du Sud				1 X 2			Chance double			Handicap				Under/Over			Buts marqués deux éq.	
Num.	Date c	Équipe 1	Équipe 2	1	X	2	1X	12	X2		1	X	2		▼	▲	Oui	Non
448	sam. 12:00 3	Gyeongnam FC	: Ansan Greeners	2,25	3,35	2,95	1,32	1,22	1,50	0:1	4,50	3,80	1,55	2,5	1,75	1,90	1,70	1,95
726	sam. 12:00 3	Jeonnam Dragon..	: Incheon United	4,10	3,50	1,75	1,90	1,18	1,15	1:0	1,90	3,60	3,10	2,5	1,75	1,85	1,80	1,85
725	sam. 12:00 3	Chungbuk Cheon...	: Seoul E-Land FC	3,50	3,50	1,90	1,70	1,22	1,22	1:0	1,80	3,70	3,40	2,5	1,85	1,75	1,65	2,00
727	sam. 12:00 3	Chungnam Asan...	: Suwon Samsung...	2,95	3,40	2,15	1,60	1,22	1,30	1:0	1,60	4,00	3,80	2,5	2,05	1,65	1,60	2,20
846	dim. 12:00 3	Hwaseong FC	: Bucheon FC 1995	3,50	3,30	1,90	1,70	1,26	1,22	1:0	1,75	3,60	3,70	2,5	1,65	2,00	1,85	1,75
843	dim. 12:00 3	Seongnam FC	: Cheonan City	1,85	3,35	3,60	1,24	1,22	1,70	0:1	3,50	3,70	1,75	2,5	1,60	2,05	1,85	1,80
845	dim. 12:00 3	Gimpo Citizen FC	: Busan Ipark	2,35	3,15	2,75	1,38	1,26	1,42	0:1	5,00	3,90	1,50	2,5	1,55	2,20	1,85	1,75

Saison régulière

Équipe	Matches joués	Gagné	Égalité	Perdu	Différence de buts	Points	Matches à domicile			Matches à l'extérieur			
							Gagné (matches à domicile)	Égalité (matches à domicile)	Perdu (matches à domicile)	Gagné (matches à l'extérieur)	Égalité (matches à l'extérieur)	Perdu (matches à l'extérieur)	
1er Incheon Unite..	18	14	3	1	25	45	É, G, G, G, É, ...	9	1	0	5	2	1
2e Suwon Bluew...	18	10	5	3	15	35	É, G, P, G, G, ...	6	3	1	4	2	2
3e Bucheon FC 1...	18	9	4	5	6	31	G, G, G, P, P, ...	5	2	2	4	2	3
4e Jeonnam Drag..	18	8	7	3	7	31	É, É, P, É, G, ...	3	2	1	5	5	2
5e Busan I'Park	18	8	6	4	7	30	É, É, G, P, G, ...	3	3	4	5	3	0
6e Seoul E-Land	18	8	5	5	1	29	É, P, P, É, P, ...	5	2	2	3	3	3
7e Chungnam As...	18	6	7	5	5	25	É, G, P, G, G, ...	3	4	2	3	3	3
8e Gimpo	18	5	6	7	-1	21	É, É, G, G, P, ...	3	3	4	2	3	3
9e Seongnam FC	18	5	6	7	-2	21	P, P, G, P, P, ...	3	3	3	2	3	4
10e Gyeongnam	18	5	2	11	-14	17	P, P, P, P, G, ...	3	1	5	2	1	6
11e Ansan Greene..	18	4	5	9	-10	17	É, P, É, G, G, ...	2	2	6	2	3	3
12e Hwaseong	18	4	4	10	-9	16	G, P, É, G, P, ...	3	3	3	1	1	7
13e Cheongju	18	3	5	10	-14	14	É, É, P, P, P, ...	0	3	4	3	2	6
14e Cheonan City	18	3	3	12	-16	12	É, G, G, P, É, ...	2	2	5	1	1	7

K3 League, Corée du Sud				1 X 2			Chance double			Handicap				Under/Over			Buts marqués deux éq.	
Num.	Date c	Équipe 1	Équipe 2	1	X	2	1X	12	X2		1	X	2		▼	▲	Oui	Non
671	sam. 09:00 3	Chuncheon FC	: Siheung City	4,00	3,60	1,70	1,95	1,18	1,16	1:0	2,00	3,50	2,90	2,5	1,85	1,75	1,75	1,85
718	sam. 12:00 3	Yeoju Citizen	: Busan Kyotong	2,55	3,30	2,40	1,44	1,22	1,40	1:0	1,50	4,00	5,20	2,5	1,70	1,95	1,75	1,85
381	sam. 12:00 3	Ulsan Citizen	: Daejeon Korail	3,90	3,60	1,70	1,90	1,18	1,16	1:0	2,00	3,60	2,90	2,5	1,85	1,75	1,70	1,90

Saison régulière

Équipe	Matches joués	Gagné	Égalité	Perdu	Différence de buts	Points		Matches à domicile			Matches à l'extérieur		
								Gagné (matches à domicile)	Égalité (matches à domicile)	Perdu (matches à domicile)	Gagné (matches à l'extérieur)	Égalité (matches à l'extérieur)	Perdu (matches à l'extérieur)
1er Gimhae	14	11	1	2	16	34	G, P, G, G, G, ...	3	0	2	8	1	0
2e Siheung Citize...	14	9	3	2	13	30	G, É, P, G, G, ...	3	2	2	6	1	0
3e Pocheon Citiz...	14	9	3	2	11	30	G, G, P, G, É, ...	5	2	1	4	1	1
4e Daejeon Korail	14	8	3	3	13	27	É, G, G, P, P, ...	5	2	1	3	1	2
5e Busan Transp...	14	7	2	5	0	23	G, P, G, G, P, ...	4	2	2	3	0	3
6e Chuncheon	14	7	1	6	2	22	G, G, É, P, G, ...	4	0	2	3	1	4
7e Gyeongju KHN..	14	6	3	5	-1	21	G, P, G, É, É, ...	2	2	2	4	1	3
8e Yangpyeong	14	5	4	5	1	19	P, P, G, P, É, ...	4	1	2	1	3	3
9e Changwon City	14	5	3	6	1	18	P, G, É, G, P, ...	2	1	3	3	2	3
10e Yeoju Citizen	14	5	3	6	-4	18	G, P, É, P, É, ...	3	2	4	2	1	2
11e Gangneung C...	14	3	6	5	-4	15	P, É, G, P, É, ...	2	4	1	1	2	4
12e Paju Citizen	14	4	3	7	-5	15	P, G, P, G, G, ...	2	1	4	2	2	3
13e Jeonbuk II	13	2	3	8	-14	9	É, P, G, É, P, ...	2	1	4	0	2	4
14e Ulsan Citizen	13	1	2	10	-13	5	P, P, P, P, G, ...	1	0	5	0	2	5
15e Mokpo	14	1	2	11	-16	5	P, P, P, P, G, ...	1	1	5	0	1	6

Équateur

Liga Pro Serie A, Équateur				1 X 2			Chance double			Handicap				Under/Over			Buts marqués deux éq.	
Num.	Date c	Équipe 1	Équipe 2	1	X	2	1X	12	X2		1	X	2		▼	▲	Oui	Non
362	sam. 02:00 3	Libertad FC	: Deportivo Cuenca	2,30	3,20	2,80	1,34	1,28	1,46	0:1	4,70	4,00	1,50	2,5	1,75	1,85	1,70	1,95
793	sam. 21:00 3	Mushuc Runa	: Universidad Cato..	2,40	3,35	2,55	1,40	1,28	1,46	0:1	4,60	4,20	1,50	2,5	2,10	1,60	1,50	2,35
827	sam. 23:30 3	Emelec	: Vinotinto De Ecu...	1,65	3,50	4,60	1,14	1,20	2,00	0:1	2,95	3,25	2,05	2,5	1,60	2,00	1,95	1,65
163	dim. 02:00 3	Independiente d...	: Barcelona Sporti...	1,55	3,80	4,80	1,14	1,20	2,15	0:1	2,65	3,50	2,20	2,5	1,95	1,70	1,70	1,95
482	dim. 20:00 3	Aucas	: Club Social Y Dep..	1,60	3,60	5,00	1,12	1,18	2,10	0:1	2,80	3,40	2,15	2,5	1,65	2,00	1,85	1,75
518	dim. 22:30 3	CD El Nacional	: Manta FC	1,60	3,70	4,70	1,14	1,20	2,10	0:1	2,75	3,50	2,10	2,5	1,95	1,70	1,70	1,95
280	lun. 01:00 3	Delfin SC	: Liga Deportiva U...	3,45	3,10	2,00	1,65	1,30	1,24	1:0	1,70	3,70	4,20	2,5	1,55	2,20	1,95	1,70

First Stage

Équipe	Matches joués	Gagné	Égalité	Perdu	Différence de buts	Points		Matches à domicile			Matches à l'extérieur		
								Gagné (matches à domicile)	Égalité (matches à domicile)	Perdu (matches à domicile)	Gagné (matches à l'extérieur)	Égalité (matches à l'extérieur)	Perdu (matches à l'extérieur)
1er Indep. del Va...	18	10	6	2	18	36	G, É, É, É, G, ...	3	4	1	7	2	1
2e Barcelona SC	18	10	3	5	7	33	É, G, P, P, P, ...	5	2	2	5	1	3
3e Deportivo Cue..	18	10	2	6	7	32	G, G, G, G, É, ...	6	0	3	4	2	3
4e LDU Quito	18	8	6	4	10	30	P, É, G, G, G, ...	5	4	0	3	2	4
5e Orense SC	18	9	3	6	0	30	G, É, G, P, G, ...	7	1	1	2	2	5
6e Aucas	18	8	5	5	5	29	G, P, É, G, P, ...	5	2	2	3	3	3
7e Delfin	18	6	7	5	-4	25	G, É, G, É, G, ...	4	5	0	2	2	5
8e Univ. Catolica...	18	6	6	6	5	24	P, É, G, P, G, ...	4	4	1	2	2	5
9e Libertad FC	18	6	6	6	2	24	É, G, É, P, P, ...	5	0	4	1	6	2
10e Vinotinto	18	6	4	8	2	22	P, P, P, G, É, ...	4	0	5	2	4	3
11e El Nacional	18	5	5	8	-6	20	É, P, P, G, G, ...	3	1	5	2	4	3
12e Manta	18	4	8	6	-7	20	P, É, G, É, G, ...	3	5	1	1	3	5
13e Deportivo Ma...	18	4	7	7	-3	19	É, G, P, É, G, ...	2	4	4	2	3	3
14e Emelec	18	4	7	7	-9	19	É, É, É, G, P, ...	2	4	3	2	3	4
15e Mushuc Runa	18	4	3	11	-13	15	P, P, P, P, P, ...	4	1	4	0	2	7
16e Tecnico Univ.	18	2	6	10	-14	12	É, P, É, P, P, ...	0	5	4	2	1	6

Liga Pro Serie B, Équateur				1 X 2			Chance double			Handicap				Under/Over			Buts marqués deux éq.	
Num.	Date c	Équipe 1	Équipe 2	1	X	2	1X	12	X2		1	X	2		▼	▲	Oui	Non
226	jeu. 22:30 3	Club Atletico Vin...	: Leones Del Norte	2,50	2,85	2,60	1,30	1,26	1,36	0:1	6,00	3,70	1,42	1,5	2,15	1,50	2,20	1,55
115	ven. 02:00 3	CD Vargas Torres	: Imbabura SC	2,40	3,15	2,65	1,30	1,24	1,46	0:1	5,00	4,00	1,46	2,5	1,70	2,00	1,70	1,85

Saison régulière

Équipe	Matches joués	Gagné	Égalité	Perdu	Différence de buts	Points		Matches à domicile			Matches à l'extérieur		
								Gagné (matches à domicile)	Égalité (matches à domicile)	Perdu (matches à domicile)	Gagné (matches à l'extérieur)	Égalité (matches à l'extérieur)	Perdu (matches à l'extérieur)
1er Nueve de Oc...	16	8	4	4	7	28	P, G, P, G, G, ...	4	2	2	4	2	2
2e Gualaceo	16	7	7	2	3	28	É, P, G, É, É, ...	6	2	0	1	5	2
3e Leones del No..	15	7	6	2	8	27	G, É, É, P, G, ...	5	3	0	2	3	2
4e Guayaquil City	16	7	5	4	11	26	G, P, G, G, G, ...	5	1	2	2	4	2
5e San Antonio	16	7	3	6	1	24	É, G, G, É, P, ...	4	1	3	3	2	3
6e Cumbaya	16	6	5	5	0	23	G, G, É, P, P, ...	3	3	3	3	2	2
7e Indep. Juniors	16	6	4	6	0	22	G, G, G, P, G, ...	4	3	1	2	1	5
8e Vinotinto	15	5	3	7	-1	18	G, P, É, É, P, ...	5	1	1	0	2	6
9e 22 de Julio	16	4	6	6	-6	18	P, P, P, G, É, ...	3	3	1	1	3	5
10e Vargas Torres	15	3	8	4	2	17	P, G, É, É, É, ...	3	4	1	0	4	3
11e Imbabura	15	2	5	8	-3	11	P, P, P, G, P, ...	2	3	3	0	2	5
12e Chacaritas	16	1	6	9	-22	9	P, P, P, É, P, ...	1	5	1	0	1	8

Football

Estonie

Esiliiga, Estonie				1 X 2			Chance double			Handicap				Under/Over		
Num.	Date c	Équipe 1	Équipe 2	1	X	2	1X	12	X2		1	X	2		▼	▲
147	sam. 14:00 3	FC Tallinn : Tartu JK Welco		2,05	4,00	2,65	1,42	1,15	1,55	0:1	3,70	4,30	1,60	3,5	1,80	1,80
410	sam. 14:00 3	Flora Tallinn U21 : Viimsi JK		2,40	4,00	2,25	1,50	1,15	1,42	1:0	1,50	4,60	4,10	3,5	1,95	1,65

Saison régulière

Équipe	Matches joués	Gagné	Égalité	Perdu	Différence de buts	Points	Matches à domicile			Matches à l'extérieur		
							Gagné (matches à domicile)	Égalité (matches à domicile)	Perdu (matches à domicile)	Gagné (matches à l'extérieur)	Égalité (matches à l'extérieur)	Perdu (matches à l'extérieur)
1er Nomme United	17	14	1	2	43	43	G, G, G, G, P, ...	7	0	1	7	1
2e Viimsi JK	16	11	2	3	25	35	P, G, G, G, G, ...	6	2	0	5	0
3e Elva	17	9	5	3	9	32	P, G, G, É, G, ...	4	3	1	5	2
4e Tartu Welco	16	9	4	3	9	31	P, P, G, É, G, ...	5	2	2	4	2
5e FC Tallinn	17	7	4	6	5	25	G, G, G, G, G, ...	3	3	2	4	1
6e Flora Tallinn II	16	5	5	6	10	20	P, É, P, P, P, ...	4	2	2	1	3
7e Nomme Kalju ...	18	6	1	11	-23	19	P, G, G, G, P, ...	3	1	6	3	0
8e Levadia Tallinn...	17	4	4	9	-11	16	P, P, P, É, É, ...	2	1	4	2	3
9e Tallinna Kalev...	17	1	6	10	-22	9	P, É, P, P, É, ...	1	2	6	0	4
10e Tammeka Tar...	17	2	0	15	-45	6	G, P, P, P, P, ...	2	0	7	0	0

Meistriliiga, Estonie				1 X 2			Chance double			Handicap				Under/Over			Buts marqués deux éq.	
Num.	Date c	Équipe 1	Équipe 2	1	X	2	1X	12	X2		1	X	2		▼	▲	Oui	Non
674	ven. 18:00 3	Paide Linnamees... : Levadia Tallinn		3,30	3,70	1,90	1,65	1,22	1,25	1:0	1,75	3,70	3,40	2,5	1,95	1,65	1,60	2,10
302	sam. 16:00 3	JK Narva Trans : Kuressaare		1,50	4,20	5,00	1,09	1,10	2,30	0:1	2,25	3,60	2,45	2,5	2,30	1,50	1,60	2,05
625	sam. 18:00 3	Harju Jalgpalliko... : Parnu JK Vaprus		2,75	3,60	2,20	1,50	1,20	1,35	1:0	1,50	4,30	4,30	2,5	2,10	1,55	1,46	2,30
425	dim. 16:00 3	JK Tallinna Kalev : Tammeka Tartu		4,00	3,70	1,75	1,90	1,22	1,16	1:0	2,00	3,70	2,90	2,5	2,25	1,50	1,48	2,35
112	dim. 20:30 3	Flora Tallinn : Nomme Kalju		2,05	3,40	3,10	1,24	1,24	1,60	0:1	3,80	3,90	1,65	2,5	2,05	1,60	1,55	2,20

Saison régulière

Équipe	Matches joués	Gagné	Égalité	Perdu	Différence de buts	Points	Matches à domicile			Matches à l'extérieur		
							Gagné (matches à domicile)	Égalité (matches à domicile)	Perdu (matches à domicile)	Gagné (matches à l'extérieur)	Égalité (matches à l'extérieur)	Perdu (matches à l'extérieur)
1er Levadia Tallinn	19	14	2	3	29	44	G, G, G, G, G, ...	8	2	0	6	0
2e Flora Tallinn	19	13	2	4	25	41	G, P, G, P, G, ...	6	1	3	7	1
3e Paide Linname...	19	12	2	5	16	38	G, G, G, G, P, ...	6	2	1	6	0
4e Nomme Kalju	19	12	2	5	16	38	É, P, G, G, G, ...	6	1	2	6	1
5e Parnu Trans	18	10	1	7	10	31	P, P, P, G, G, ...	5	0	4	5	1
6e Parnu JK Vap...	18	6	4	8	-1	22	É, P, G, G, É, ...	2	3	5	4	1
7e Tammeka Tar...	18	5	1	12	-17	16	P, G, G, P, G, ...	3	0	6	2	1
8e Harju JK Laagri	18	4	3	11	-16	15	É, P, P, P, P, ...	2	1	5	2	2
9e FC Kuressaare	18	4	2	12	-17	14	É, P, P, P, P, ...	3	0	6	1	2
10e Tallinna Kalev	18	2	1	15	-45	7	P, P, P, P, P, ...	2	0	7	0	1

États-Unis

Ligue majeure, États-Unis				1 X 2			Chance double			Handicap				Under/Over			Buts marqués deux éq.	
Num.	Date c	Équipe 1	Équipe 2	1	X	2	1X	12	X2		1	X	2		▼	▲	Oui	Non
37	ven. 01:30	FC New York : Toronto FC		1,48	4,10	5,50	1,12	1,20	2,35	0:1	2,45	3,70	2,35	2,5	2,05	1,65	1,75	1,95
43	sam. 02:45	FC Dallas : Minnesota United		2,75	3,45	2,35	1,50	1,28	1,36	1:0	1,55	4,30	4,40	2,5	2,15	1,55	1,50	2,35
47	sam. 03:30	Colorado Rapids : Sporting Kansas...		1,85	3,80	3,60	1,20	1,20	1,80	0:1	3,20	3,90	1,90	3,5	1,50	2,30	1,50	2,35
34	sam. 04:30	LA Galaxy : Vancouver White..		2,40	3,50	2,60	1,42	1,22	1,48	0:1	4,60	4,40	1,50	2,5	2,10	1,60	1,50	2,35
54	dim. 01:15	Charlotte FC : Orlando City		2,50	3,60	2,45	1,46	1,26	1,45	1:0	1,50	4,40	4,50	2,5	2,25	1,55	1,46	2,50
25	dim. 01:30	CF Montreal : Inter Miami CF		2,70	3,80	2,15	1,60	1,22	1,36	1:0	1,65	4,20	4,00	2,5	2,30	1,50	1,46	2,50
35	dim. 01:30	DC United : Atlanta United		2,60	3,45	2,50	1,46	1,25	1,46	1:0	1,50	4,40	4,80	2,5	2,05	1,60	1,50	2,30
60	dim. 01:30	FC Cincinnati : Chicago Fire		1,75	4,10	3,70	1,22	1,18	1,90	0:1	3,05	3,80	2,00	3,5	1,60	2,15	1,50	2,50
38	dim. 02:30	Austin FC : Los Angeles FC		2,80	3,20	2,35	1,50	1,30	1,38	1:0	1,55	4,00	4,70	2,5	1,75	1,95	1,70	1,95
53	dim. 02:30	Nashville SC : Philadelphia Unio..		1,85	3,70	3,80	1,22	1,28	1,85	0:1	3,25	3,90	1,90	2,5	2,10	1,65	1,55	2,25
79	dim. 03:30	Real Salt Lake : Saint Louis SC		1,65	4,00	4,10	1,18	1,22	2,00	0:1	2,80	3,80	2,10	3,5	1,55	2,30	1,55	2,35
15	dim. 04:30	San Diego FC : Houston Dynamo		1,70	3,80	4,50	1,16	1,22	2,05	0:1	2,85	3,60	2,00	2,5	2,05	1,65	1,65	2,10
81	dim. 04:30	Portland Timbers : New England Rev...		1,90	3,70	3,35	1,26	1,22	1,80	0:1	3,45	3,90	1,85	2,5	2,25	1,55	1,50	2,35
84	dim. 04:30	SJ Earthquakes : New York Red Bu...		2,00	3,70	3,30	1,28	1,24	1,70	0:1	3,40	4,10	1,75	3,5	1,50	2,30	1,50	2,40
69	dim. 23:00	Seattle Sounders : Columbus Crew		1,90	3,60	3,60	1,25	1,26	1,75	0:1	3,50	3,90	1,80	2,5	2,00	1,60	1,60	2,15

Football

Association de l'Est

Équipe	Matches joués	Gagné	Égalité	Perdu	Différence de buts	Points		Matches à domicile			Matches à l'extérieur		
								Gagné (matches à domicile)	Égalité (matches à domicile)	Perdu (matches à domicile)	Gagné (matches à l'extérieur)	Égalité (matches à l'extérieur)	Perdu (matches à l'extérieur)
1er Philadelphia U...	20	12	4	4	15	40	P, G, G, G, É, G, ...	6	3	1	6	1	3
2e FC Cincinnati	20	12	3	5	5	39	G, G, G, P, É, ...	5	2	1	7	1	4
3e Nashville SC	20	11	5	4	13	38	G, G, G, É, É, ...	6	3	1	5	2	3
4e Columbus Cre...	20	10	7	3	7	37	G, G, G, P, É, ...	7	4	1	3	3	2
5e Orlando City	20	9	6	5	11	33	P, G, G, P, P, ...	5	2	3	4	4	2
6e Inter Miami CF	16	8	5	3	9	29	G, G, É, P, É, ...	5	2	2	3	3	1
7e New York Re...	20	8	5	7	8	29	É, É, P, G, G, ...	7	2	1	1	3	6
8e Chicago Fire	19	8	4	7	4	28	G, P, P, G, G, ...	2	4	3	6	0	4
9e New York City	19	8	4	7	3	28	P, G, É, P, G, ...	7	0	3	1	4	4
10e Charlotte FC	20	8	1	11	-2	25	P, P, P, G, P, ...	6	0	2	2	1	9
11e New England...	18	6	6	6	3	24	É, P, P, G, É, ...	2	2	4	4	4	2
12e D.C. United	20	4	6	10	-22	18	P, P, P, G, É, ...	2	4	5	2	2	5
13e Toronto FC	19	4	5	10	-3	17	G, É, P, P, P, ...	2	3	7	2	2	3
14e Atlanta United	19	4	5	10	-15	17	P, P, P, G, G, ...	4	3	3	0	2	7
15e CF Montreal	20	3	5	12	-19	14	G, P, G, P, P, ...	1	3	5	2	2	7

Association de l'Ouest

Équipe	Matches joués	Gagné	Égalité	Perdu	Différence de buts	Points		Matches à domicile			Matches à l'extérieur		
								Gagné (matches à domicile)	Égalité (matches à domicile)	Perdu (matches à domicile)	Gagné (matches à l'extérieur)	Égalité (matches à l'extérieur)	Perdu (matches à l'extérieur)
1er San Diego FC	20	12	3	5	16	39	G, G, G, G, P, ...	6	3	1	6	0	4
2e Vancouver W...	19	11	5	3	16	38	G, P, P, G, É, ...	6	2	2	5	3	1
3e Minnesota Un...	20	9	7	4	10	34	É, G, P, G, É, ...	5	3	2	4	4	2
4e Portland Timb...	19	8	6	5	1	30	P, É, G, G, P, ...	5	4	1	3	2	4
5e Seattle Sound...	19	8	5	6	2	29	G, P, P, G, G, ...	6	2	1	2	3	5
6e San Jose Eart...	20	7	6	7	8	27	É, G, É, P, G, ...	3	4	3	4	2	4
7e Los Angeles FC	17	7	5	5	6	26	P, G, É, É, G, ...	6	1	2	1	4	3
8e Colorado Rapi...	20	7	5	8	-5	26	É, G, P, P, P, ...	5	2	4	2	3	4
9e Austin FC	20	7	5	8	-8	26	P, G, G, P, É, ...	4	4	2	3	1	6
10e Houston Dyna...	20	6	5	9	-6	23	G, P, P, P, P, ...	4	1	6	2	4	3
11e FC Dallas	19	5	6	8	-9	21	P, P, G, É, É, ...	1	2	6	4	4	2
12e Sporting Kans...	20	5	5	10	-6	20	É, G, P, P, G, ...	3	3	4	2	2	6
13e Real Salt Lake	19	5	4	10	-7	19	É, G, P, É, P, ...	3	1	4	2	3	6
14e St. Louis City	20	3	6	11	-12	15	P, P, É, P, G, ...	2	4	4	1	2	7
15e Los Angeles G...	20	1	6	13	-23	9	É, P, É, G, P, ...	1	2	5	0	4	8

USA MLS Next Pro, États-Unis				1 X 2			Chance double			Handicap				Under/Over			Buts marqués deux éq.	
Num.	Date c	Équipe 1	Équipe 2	1	X	2	1X	12	X2		1	X	2		▼	▲	Oui	Non
138	ven. 02:45 3	North Texas SC	Minnesota Unite...	2,70	4,00	1,95	1,65	1,14	1,28	1:0	1,70	4,10	3,50	3,5	1,65	1,95	1,38	2,75
192	ven. 04:00 3	Tacoma Defiance	The Town	1,80	4,00	3,30	1,22	1,14	1,75	0:1	2,80	4,00	1,80	3,5	1,90	1,70	1,30	3,00
191	ven. 04:00 3	Ventura County ...	Whitecaps B	1,50	4,20	4,60	1,09	1,10	2,25	0:1	2,30	3,70	2,30	3,5	1,70	2,00	1,46	2,30

Association de l'Est

Équipe	Matches joués	Gagné	Égalité	Perdu	Différence de buts	Points		Matches à domicile			Matches à l'extérieur		
								Gagné (matches à domicile)	Égalité (matches à domicile)	Perdu (matches à domicile)	Gagné (matches à l'extérieur)	Égalité (matches à l'extérieur)	Perdu (matches à l'extérieur)
1er NY Red Bulls II	15	10	0	2	11	34	PT, G, G, G, G...	5	0	0	5	0	2
2e Chattanooga ...	15	8	0	3	4	30	PT, P, GT, P, ...	4	0	0	4	0	3
3e Philadelphia U...	13	6	1	1	17	26	É, GT, G, G, G...	3	1	1	3	0	0
4e Huntsville City...	13	5	0	3	11	23	PT, G, P, G, P...	2	0	2	3	0	1
5e Chicago Fire II	14	6	1	4	3	22	É, G, GT, PT, ...	4	1	1	2	0	3
6e Toronto FC II	14	6	0	5	-2	21	G, G, PT, G, P...	3	0	2	3	0	3
7e New York Cit...	15	5	0	6	-3	21	PT, G, P, GT, ...	4	0	2	1	0	4
8e New England...	13	4	0	4	2	21	PT, P, GT, G, ...	3	0	1	1	0	3
9e Orlando City II	15	6	1	7	-6	20	É, P, P, G, G, ...	4	0	2	2	1	5
10e Carolina Core	14	3	0	5	0	17	P, P, PT, G, G...	2	0	3	1	0	2
11e Crown Legacy..	14	3	1	5	-4	17	É, GT, P, P, P...	2	0	2	1	1	3
12e FC Cincinnati II	14	2	0	7	-7	16	GT, GT, G, GT...	1	0	3	1	0	4
13e Inter Miami CF..	15	4	0	9	-11	14	P, P, PT, P, G...	3	0	4	1	0	5
14e Atlanta Unite...	13	2	0	5	-4	14	P, P, P, G, PT...	2	0	3	0	0	2
15e Columbus Cre...	13	3	0	7	-11	13	G, P, GT, P, P...	3	0	2	0	0	5

Association de l'Ouest

Équipe	Matches joués	Gagné	Égalité	Perdu	Différence de buts	Points		Matches à domicile			Matches à l'extérieur		
								Gagné (matches à domicile)	Égalité (matches à domicile)	Perdu (matches à domicile)	Gagné (matches à l'extérieur)	Égalité (matches à l'extérieur)	Perdu (matches à l'extérieur)
1er St. Louis City ...	15	10	0	4	8	32	G, G, G, G, G, ...	6	0	1	4	0	3
2e Ventura Coun...	15	9	0	4	6	30	PT, G, G, GT, ...	4	0	3	5	0	1
3e Colorado Rapi...	16	7	0	6	1	24	P, PT, P, G, G...	3	0	3	4	0	3
4e North Texas S...	15	6	0	6	-5	23	P, GT, P, P, G...	3	0	3	3	0	3
5e Real Monarchs	12	5	0	2	5	22	G, GT, G, PT, ...	3	0	1	2	0	1
6e Houston Dyna...	15	5	0	6	0	22	P, PT, P, GT, ...	4	0	1	1	0	5
7e Vancouver W...	15	5	0	7	3	21	P, G, G, G, P, ...	4	0	4	1	0	3
8e Austin FC II	14	4	0	4	-2	21	G, GT, G, P, P...	2	0	1	2	0	3
9e Minnesota Un...	13	6	0	5	5	20	G, P, P, G, PT...	2	0	4	4	0	1
10e Tacoma Defia...	13	6	0	6	2	20	G, P, GT, P, P...	3	0	1	3	0	5
11e The Town FC	12	5	0	4	11	20	GT, P, G, G, G...	3	0	0	2	0	4
12e Los Angeles F...	14	5	0	7	-5	18	P, G, P, P, G, ...	4	0	2	1	0	5
13e Portland Timb...	14	4	0	7	-9	16	PT, P, P, P, G...	3	0	4	1	0	3
14e Sp. Kansas Cit...	13	0	0	9	-20	5	P, PT, P, P, P...	0	0	5	0	0	4

USL Championship, États-Unis				1 X 2			Chance double			Handicap				Under/Over			Buts marqués deux éq.	
Num.	Date c	Équipe 1	Équipe 2	1	X	2	1X	12	X2		1	X	2		▼	▲	Oui	Non
190	ven. 01:00 3	Loudoun United	: Orange Country ...	1,60	3,90	4,70	1,10	1,16	2,10	0:1	2,50	3,70	2,25	2,5	2,00	1,60	1,65	1,95
238	sam. 01:00 3	Pittsburgh River...	: New Mexico Unit...	2,00	3,15	3,35	1,26	1,22	1,60	0:1	3,80	3,60	1,75	2,5	1,60	2,15	1,90	1,70
232	sam. 03:00 3	Colorado Springs	: Louisville City	2,75	3,50	2,20	1,55	1,24	1,36	1:0	1,55	4,00	4,10	2,5	1,90	1,75	1,55	2,05
432	sam. 03:00 3	El Paso Locomot...	: San Antonio FC	1,95	3,45	3,30	1,26	1,22	1,70	0:1	3,50	3,80	1,70	2,5	1,90	1,70	1,65	2,00
567	sam. 04:30 3	Las Vegas Lights	: Sacramento Rep...	3,45	3,35	1,90	1,70	1,24	1,22	1:0	1,75	3,70	3,60	2,5	1,75	1,90	1,75	1,90
241	sam. 04:30 3	Phoenix Rising	: Lexington SC	1,85	3,45	3,70	1,18	1,22	1,75	0:1	3,45	3,70	1,80	2,5	1,75	1,85	1,75	1,90
837	dim. 01:00 3	Rhode Island Fc	: Birmingham Leg...	1,60	3,80	4,60	1,16	1,20	2,15	0:1	2,55	3,60	2,15	2,5	1,95	1,70	1,70	1,95
836	dim. 01:00 3	Miami FC	: Tulsa Roughnecks	2,70	3,50	2,35	1,48	1,24	1,40	1:0	1,55	4,10	4,40	2,5	1,95	1,70	1,60	2,10
838	dim. 01:30 3	Indy Eleven	: Monterey Bay	1,65	3,90	4,40			2,10	0:1	2,75	3,60	2,10	2,5	2,00	1,65	1,70	1,95
286	dim. 04:00 3	Oakland Roots	: Detroit City	3,05	3,30	2,05	1,60	1,22	1,26	1:0	1,60	3,70	4,00	2,5	1,70	2,00	1,75	1,85
225	dim. 23:00 3	Charleston Batte...	: North Carolina	1,65	3,25	4,60	1,10	1,26	1,90	0:1	3,10	3,50	1,95	2,5	1,80	1,80	1,80	1,85

Association de l'Est

Équipe	Matches joués	Gagné	Égalité	Perdu	Différence de buts	Points		Matches à domicile			Matches à l'extérieur		
								Gagné (matches à domicile)	Égalité (matches à domicile)	Perdu (matches à domicile)	Gagné (matches à l'extérieur)	Égalité (matches à l'extérieur)	Perdu (matches à l'extérieur)
1er Louisville City ...	15	10	4	1	16	34	G, P, G, G, G, ...	6	1	0	4	3	1
2e Charleston Ba...	15	10	2	3	17	32	É, G, P, G, É, ...	6	0	1	4	2	2
3e Loudoun Unit...	14	8	1	5	4	25	P, P, G, É, P, ...	5	1	1	3	0	4
4e North Carolina...	13	7	2	4	5	23	G, P, G, G, G, ...	4	1	1	3	1	3
5e Detroit City FC	14	5	5	4	1	20	G, P, P, P, É, ...	2	2	1	3	3	3
6e Pittsburgh SC	13	5	2	6	-1	17	G, P, G, G, P, ...	4	0	1	1	2	5
7e Miami FC	13	5	1	7	-5	16	P, G, P, G, P, ...	3	0	5	2	1	2
8e Rhode Island ...	14	4	3	7	-3	15	P, G, P, P, P, ...	1	2	3	3	1	4
9e Indy Eleven	13	3	5	5	-4	14	P, P, G, G, É, ...	1	3	3	2	2	2
10e Birmingham L...	15	3	5	7	-6	14	É, P, G, P, P, ...	2	3	4	1	2	3
11e Tampa Bay Ro...	14	3	2	9	-8	11	G, P, G, P, É, ...	2	1	4	1	1	5
12e Hartford Athle...	12	2	3	7	-6	9	G, P, P, É, É, ...	2	2	3	0	1	4

Association de l'Ouest

Équipe	Matches joués	Gagné	Égalité	Perdu	Différence de buts	Points		Matches à domicile			Matches à l'extérieur		
								Gagné (matches à domicile)	Égalité (matches à domicile)	Perdu (matches à domicile)	Gagné (matches à l'extérieur)	Égalité (matches à l'extérieur)	Perdu (matches à l'extérieur)
1er New Mexico U...	13	8	1	4	7	25	G, P, É, G, G, ...	4	1	1	4	0	3
2e El Paso Locom...	14	6	5	3	3	23	G, P, É, G, G, ...	3	2	1	3	3	2
3e FC Tulsa	12	6	3	3	6	21	É, G, É, G, É, ...	2	2	2	4	1	1
4e San Antonio F...	14	6	3	5	0	21	P, É, G, É, P, ...	4	1	3	2	2	2
5e Phoenix Rising...	14	5	5	4	0	20	P, É, G, G, G, ...	2	2	2	3	3	2
6e Monterey Bay...	15	5	4	6	-1	19	P, P, G, P, P, ...	4	1	2	1	3	4
7e Las Vegas Lig...	14	5	3	6	-8	18	G, G, P, P, P, ...	4	1	4	1	2	2
8e Sacramento R...	13	4	5	4	5	17	G, P, É, P, G, ...	2	4	1	2	1	3
9e Orange Coun...	12	5	1	6	-3	16	G, P, G, P, P, ...	4	1	2	1	0	4
10e Colorado Sprin...	14	3	6	5	-3	15	P, G, É, P, G, ...	2	2	1	1	4	4
11e Oakland Root...	14	4	2	8	-9	14	G, P, É, P, P, ...	1	2	4	3	0	4
12e Lexington SC	14	3	5	6	-7	14	G, G, P, É, P, ...	3	4	2	0	1	4

Football

USL League Two, États-Unis				1 X 2			Chance double			Handicap				Under/Over			Buts marqués deux éq.	
Num.	Date c	Équipe 1	Équipe 2	1	X	2	1X	12	X2		1	X	2		▼	▲	Oui	Non
496	ven. 01:00 3	Lansing City Foo...	Oakland County ...	5,50	4,40	1,46	2,40	1,15	1,08	1:0	2,55	3,60	2,15	2,5	2,30	1,48	1,60	2,05
697	ven. 01:00 3	Nona FC	Inter Gainesville...	1,32	4,50	7,50	1,03	1,15	2,75	0:1	2,00	3,30	3,00	2,5	1,75	1,80	2,15	1,55
257	ven. 02:30 3	Denton Diablos	Louisiana Krewe...	2,75	3,80	2,00	1,60	1,15	1,34	1:0	1,65	4,00	3,70	3,5	1,55	2,10	1,36	2,55
497	ven. 04:00 3	FC Tucson	Ventura County ...	1,95	3,70	2,90	1,30	1,18	1,60					2,5	2,25	1,50	1,48	2,25

Chesapeake Division

Équipe	Matches joués	Gagné	Égalité	Perdu	Différence de buts	Points	Matches à domicile			Matches à l'extérieur			
							Gagné (matches à domicile)	Égalité (matches à domicile)	Perdu (matches à domicile)	Gagné (matches à l'extérieur)	Égalité (matches à l'extérieur)	Perdu (matches à l'extérieur)	
1er Virginia Beach...	12	9	2	1	15	29	G, G, G, G, G, ...	3	2	1	6	0	0
2e Lionsbridge FC	11	7	3	1	29	24	G, G, P, É, G, ...	2	2	1	5	1	0
3e Northern Virg...	11	7	3	1	15	24	P, G, G, G, G, ...	3	0	1	4	3	0
4e Annapolis Blue..	10	6	0	4	10	18	P, G, G, P, P, ...	2	0	3	4	0	1
5e Charlottesville	12	4	4	4	6	13	G, G, P, É, P, ...	2	2	3	2	2	1
6e Christos FC	12	4	1	7	-8	13	G, G, P, É, G, ...	1	0	4	3	1	3
7e Virginia Marau...	12	1	2	9	-33	5	P, P, P, P, P, ...	1	1	5	0	1	4
8e Patuxent FA	12	0	1	11	-34	1	P, P, P, P, P, ...	0	1	6	0	0	5

Great Forest Division

Équipe	Matches joués	Gagné	Égalité	Perdu	Différence de buts	Points		Matches à domicile			Matches à l'extérieur		
								Gagné (matches à domicile)	Égalité (matches à domicile)	Perdu (matches à domicile)	Gagné (matches à l'extérieur)	Égalité (matches à l'extérieur)	Perdu (matches à l'extérieur)
1er Steel City FC	10	6	3	1	11	21	É, É, G, G, G, ...	3	2	0	3	1	1
2e FC Buffalo	10	5	2	3	0	17	É, P, G, P, G, ...	2	1	1	3	1	2
3e Toledo Villa FC	9	4	3	2	5	15	É, G, P, G, G, ...	2	0	2	2	3	0
4e Akron City FC	10	3	5	2	3	14	É, É, G, P, G, ...	1	4	0	2	1	2
5e Cleveland For...	9	2	1	6	-5	7	P, P, G, É, P, ...	0	0	5	2	1	1
6e Erie Sports Ce...	10	2	0	8	-14	6	P, G, P, P, P, ...	1	0	5	1	0	3

Great Lakes Division

Équipe	Matches joués	Gagné	Égalité	Perdu	Différence de buts	Points	Matches à domicile			Matches à l'extérieur			
							Gagné (matches à domicile)	Égalité (matches à domicile)	Perdu (matches à domicile)	Gagné (matches à l'extérieur)	Égalité (matches à l'extérieur)	Perdu (matches à l'extérieur)	
1er Midwest Unite..	12	8	1	3	17	25	G, G, É, P, G, ...	4	0	2	4	1	1
2e Flint City Bucks	9	6	0	3	12	18	P, G, G, G, P, ...	4	0	1	2	0	2
3e AFC Ann Arbor	11	6	3	2	5	21	G, G, G, É, É, ...	3	0	2	3	3	0
4e Northern Indi...	10	5	1	4	-3	16	G, P, P, G, P, ...	2	1	1	3	0	3
5e Oakland Coun...	9	4	1	4	1	13	P, É, G, G, G, P, ...	2	1	2	2	0	2
6e Kalamazoo FC	10	4	1	5	-9	13	P, G, G, É, P, ...	2	1	2	2	0	3
7e Union FC Mac...	9	3	1	5	-4	10	P, P, P, G, P, ...	1	1	3	2	0	2
8e Lansing City	10	0	0	10	-19	0	P, P, P, P, P, ...	0	0	5	0	0	5

Great Plains Division

Équipe	Matches joués	Gagné	Égalité	Perdu	Différence de buts	Points		Matches à domicile			Matches à l'extérieur		
								Gagné (matches à domicile)	Égalité (matches à domicile)	Perdu (matches à domicile)	Gagné (matches à l'extérieur)	Égalité (matches à l'extérieur)	Perdu (matches à l'extérieur)
1er Des Moines M...	10	8	1	1	25	25	É, G, G, G, G, ...	4	0	0	4	1	1
2e Peoria City	10	7	1	2	17	22	É, G, G, P, P, ...	3	1	0	4	0	2
3e Sunflower Sta...	9	4	1	4	-1	10	P, É, P, G, G, ...	3	0	2	1	1	2
4e Springfield FC	10	4	0	6	-12	12	G, P, P, P, P, ...	3	0	2	1	0	4
5e Santafe Wand..	10	3	0	7	-15	9	P, G, P, G, P, ...	1	0	5	2	0	2
6e FC Ambush	11	2	1	8	-14	7	P, P, É, P, G, ...	1	1	4	1	0	4

Heartland Division

Équipe	Matches joués	Gagné	Égalité	Perdu	Différence de buts	Points	Matches à domicile			Matches à l'extérieur			
							Gagné (matches à domicile)	Égalité (matches à domicile)	Perdu (matches à domicile)	Gagné (matches à l'extérieur)	Égalité (matches à l'extérieur)	Perdu (matches à l'extérieur)	
1er Minneapolis C...	10	7	2	1	14	23	G, G, G, G, G, ...	4	1	0	3	1	1
2e Sueno FC	10	7	2	1	13	23	G, É, G, G, G, ...	4	1	0	3	1	1
3e Rochester FC	9	5	0	4	3	15	P, P, P, G, P, ...	3	0	2	2	0	2
4e RKC SC	10	4	4	2	10	16	É, G, É, G, G, ...	3	1	1	1	3	1
5e River Light FC	11	3	3	5	-7	12	G, P, P, É, P, ...	2	2	2	1	1	3
6e St. Croix Lege..	10	2	1	7	-8	7	P, P, G, P, P, ...	2	1	3	0	0	4
7e Chicago Dutc...	10	1	0	9	-25	3	P, P, P, P, P, ...	0	0	3	1	0	6

Football

Lone Star Division

Équipe	Matches joués	Gagné	Égalité	Perdu	Différence de buts	Points	Matches à domicile			Matches à l'extérieur			
							Gagné (matches à domicile)	Égalité (matches à domicile)	Perdu (matches à domicile)	Gagné (matches à l'extérieur)	Égalité (matches à l'extérieur)	Perdu (matches à l'extérieur)	
1er Laredo Heat S..	9	8	0	1	19	24	P, G, G, G, G, ...	4	0	0	4	0	1
2e AHFC Royals	10	6	1	3	11	19	G, P, G, P, P, ...	3	1	1	3	0	2
3e Lonestar SC	10	6	0	4	1	18	G, P, G, P, G, ...	3	0	1	3	0	3
4e Twin City Tou...	9	4	2	3	2	14	P, G, É, G, G, ...	3	1	2	1	1	1
5e Corpus Christi...	9	4	2	3	2	14	É, G, P, P, G, ...	4	0	0	0	2	3
6e Houston FC	10	4	3	3	-1	15	G, G, É, P, É, ...	1	2	2	3	1	1
7e GFI	9	3	2	4	0	11	P, G, P, G, É, ...	1	1	2	2	1	2
8e Hill Country Lo...	10	1	2	7	-10	5	P, É, É, G, P, ...	1	1	3	0	1	4
9e AC Houston S...	10	0	2	8	-24	2	É, P, P, P, P, ...	0	1	5	0	1	3

Metropolitan Division

Équipe	Matches joués	Gagné	Égalité	Perdu	Différence de buts	Points	Matches à domicile			Matches à l'extérieur			
							Gagné (matches à domicile)	Égalité (matches à domicile)	Perdu (matches à domicile)	Gagné (matches à l'extérieur)	Égalité (matches à l'extérieur)	Perdu (matches à l'extérieur)	
1er FC Motown S...	10	9	1	0	19	28	G, G, G, G, G, ...	5	1	0	4	0	0
2e Long Island RR	10	8	1	1	17	25	G, G, G, G, G, ...	4	1	1	4	0	0
3e Hudson Valley	9	5	2	2	5	17	P, G, É, G, G, ...	3	1	1	2	1	1
4e Cedar Stars R...	10	4	1	5	0	13	G, P, P, É, G, ...	2	0	2	2	1	3
5e Morris Elite SC	9	3	2	4	-6	11	G, P, P, É, P, ...	1	1	3	2	1	1
6e Staten Island...	9	3	1	5	-7	10	P, É, P, G, P, ...	2	1	2	1	0	3
7e New Jersey C...	10	3	2	5	-6	11	P, G, É, P, P, ...	2	1	1	1	1	4
8e Manhattan SC	9	2	2	5	-5	8	G, P, É, P, P, ...	1	0	3	1	2	2
9e Ironbound SC	11	2	4	5	-4	10	P, P, G, É, É, ...	1	2	2	1	2	3
10e Westchester ...	11	0	4	7	-13	4	P, É, P, É, P, ...	0	2	3	0	2	4

Mid Atlantic Division

Équipe	Matches joués	Gagné	Égalité	Perdu	Différence de buts	Points	Matches à domicile			Matches à l'extérieur			
							Gagné (matches à domicile)	Égalité (matches à domicile)	Perdu (matches à domicile)	Gagné (matches à l'extérieur)	Égalité (matches à l'extérieur)	Perdu (matches à l'extérieur)	
1er West Chester...	10	6	3	1	9	21	É, G, G, P, É, ...	4	1	1	2	2	0
2e Ocean City No...	9	5	3	1	8	18	G, É, É, G, G, ...	3	1	0	2	2	1
3e Real Central NJ	11	3	5	3	4	14	P, G, É, É, É, ...	2	3	0	1	2	3
4e Delaware FC	10	2	4	4	-5	10	P, G, G, É, É, ...	1	3	1	1	1	3
5e Reading Unite...	10	2	3	5	-6	9	G, P, P, É, É, ...	1	1	3	1	2	2
6e LVU Rush	10	2	2	6	-10	8	P, P, É, P, P, ...	2	1	2	0	1	4

Mid South Division

Équipe	Matches joués	Gagné	Égalité	Perdu	Différence de buts	Points	Matches à domicile			Matches à l'extérieur			
							Gagné (matches à domicile)	Égalité (matches à domicile)	Perdu (matches à domicile)	Gagné (matches à l'extérieur)	Égalité (matches à l'extérieur)	Perdu (matches à l'extérieur)	
1er Little Rock Ra...	9	6	2	1	17	20	G, É, G, G, P, ...	4	1	0	2	1	1
2e Louisiana Krew...	9	6	2	1	9	20	É, G, É, G, G, ...	4	1	1	2	1	0
3e Denton Diablo...	10	6	1	3	1	19	P, G, G, G, P, ...	3	0	1	3	1	2
4e Hattiesburg FC	10	6	1	3	9	16	P, G, G, P, P, ...	3	0	1	3	1	2
5e McKinney Chu...	10	3	1	6	-9	10	G, P, P, G, P, ...	1	1	3	2	0	3
6e Mississippi Brilla	9	0	4	5	-7	4	É, P, P, É, P, ...	0	2	3	0	2	2
7e Red River FC	11	0	3	8	-20	3	P, P, P, P, P, ...	0	2	3	0	1	5

Mountain Division

Équipe	Matches joués	Gagné	Égalité	Perdu	Différence de buts	Points		Matches à domicile			Matches à l'extérieur		
								Gagné (matches à domicile)	Égalité (matches à domicile)	Perdu (matches à domicile)	Gagné (matches à l'extérieur)	Égalité (matches à l'extérieur)	Perdu (matches à l'extérieur)
1er Utah United	12	8	1	3	19	25	P, G, G, G, G, ...	5	0	1	3	1	2
2e Flatirons FC	9	5	2	2	4	17	P, É, É, G, G, ...	1	1	1	4	1	1
3e Colorado Stor...	10	5	1	4	7	16	G, G, G, É, P, ...	2	1	2	3	0	2
4e ALBION SC Co...	9	4	1	4	0	13	G, G, P, P, G, ...	3	1	1	1	0	3
5e CISA	10	0	1	9	-30	1	P, P, P, P, P, ...	0	0	6	0	1	3

NorCal Division

Équipe	Matches joués	Gagné	Égalité	Perdu	Différence de buts	Points		Matches à domicile			Matches à l'extérieur		
								Gagné (matches à domicile)	Égalité (matches à domicile)	Perdu (matches à domicile)	Gagné (matches à l'extérieur)	Égalité (matches à l'extérieur)	Perdu (matches à l'extérieur)
1er San Juan SC	12	8	1	3	21	25	P, É, G, P, G, ...	6	0	1	2	1	2
2e Almaden FC	12	7	1	4	10	22	G, G, G, G, P, P, ...	2	1	3	5	0	1
3e San Francisco...	12	6	3	3	5	21	G, P, P, G, É, ...	3	0	2	3	3	1
4e San Francisco...	13	6	4	3	9	22	P, É, G, G, P, ...	4	2	1	2	2	2
5e Academica SC	11	4	5	2	-1	17	G, G, P, É, É, ...	1	4	0	3	1	2
6e Project 510	13	4	6	3	-3	18	G, É, P, É, É, ...	2	4	1	2	2	2
7e Marin FC Lege...	11	2	2	7	-16	8	P, P, G, P, P, ...	1	1	4	1	1	3
8e Davis Legacy ...	12	2	2	8	-11	8	P, P, G, P, P, ...	1	0	4	1	2	4
9e Monterey Bay...	12	2	2	8	-14	8	G, P, É, G, É, ...	0	1	5	2	1	3

Football

Northeast Division

Équipe	Matches joués	Gagné	Égalité	Perdu	Différence de buts	Points	Matches à domicile			Matches à l'extérieur			
							Gagné (matches à domicile)	Égalité (matches à domicile)	Perdu (matches à domicile)	Gagné (matches à l'extérieur)	Égalité (matches à l'extérieur)	Perdu (matches à l'extérieur)	
1er Vermont Gree..	11	9	2	0	21	29	G, G, É, G, G, ...	4	1	0	5	1	0
2e West. Mass P...	12	9	2	1	35	26	G, P, G, G, P, ...	4	2	0	5	0	1
3e New England...	12	6	2	4	7	20	É, P, G, G, G, ...	3	0	2	3	2	2
4e AC Connectic...	12	6	1	5	5	19	G, G, É, P, P, ...	2	1	2	4	0	3
5e Black Rock FC	11	5	4	2	7	19	É, G, G, É, É, ...	3	2	1	2	2	1
6e Boston Bolts	12	3	4	5	-4	13	É, P, G, P, G, ...	1	3	3	2	1	2
7e Seacoast Unit...	12	3	2	7	-11	11	P, É, P, P, P, ...	1	0	5	2	2	2
8e Albany Rush	12	2	1	9	-23	7	P, P, P, P, É, ...	2	0	5	0	1	4
9e Boston City FC	12	0	2	10	-37	2	P, P, P, É, P, ...	0	1	5	0	1	5

Northwest Division

Équipe	Matches joués	Gagné	Égalité	Perdu	Différence de buts	Points	Matches à domicile			Matches à l'extérieur			
							Gagné (matches à domicile)	Égalité (matches à domicile)	Perdu (matches à domicile)	Gagné (matches à l'extérieur)	Égalité (matches à l'extérieur)	Perdu (matches à l'extérieur)	
1er Ballard FC	11	8	3	0	28	27	G, G, G, É, É, ...	3	2	0	5	1	0
2e Snohomish Un..	11	6	2	3	4	20	P, G, P, É, É, ...	2	2	2	4	0	1
3e Lane United F...	12	6	4	2	8	22	G, G, P, É, G, ...	5	0	2	1	4	0
4e Bangers FC	13	5	3	5	0	18	P, G, É, G, G, ...	2	2	2	3	1	3
5e Bigfoot FC	11	3	5	3	-1	14	G, É, É, É, É, ...	2	4	1	1	1	2
6e Midlakes Unite..	11	3	4	4	-5	13	P, G, É, É, É, ...	2	1	2	1	3	2
7e FC Olympia	11	2	3	6	-8	6	P, É, É, É, P, ...	0	1	3	2	2	3
8e WestSeattle ...	11	1	4	6	-8	7	G, P, P, É, É, ...	1	2	2	0	2	4
9e Tacoma Stars	11	1	4	6	-18	7	P, É, P, P, É, ...	1	2	3	0	2	3

South Atlantic Division

Équipe	Matches joués	Gagné	Égalité	Perdu	Différence de buts	Points	Matches à domicile			Matches à l'extérieur			
							Gagné (matches à domicile)	Égalité (matches à domicile)	Perdu (matches à domicile)	Gagné (matches à l'extérieur)	Égalité (matches à l'extérieur)	Perdu (matches à l'extérieur)	
1er Charlotte Ind...	11	8	0	3	9	24	P, P, G, G, G, ...	5	0	1	3	0	2
2e Salem City FC	10	7	3	0	9	18	P, G, G, P, É, ...	4	2	0	3	1	0
3e SC United Ban...	10	6	1	3	10	19	G, G, G, P, G, ...	4	0	1	2	1	2
4e North Carolina...	9	4	3	2	4	15	G, G, G, P, P, ...	1	2	0	3	1	2
5e Tobacco Road...	10	2	3	5	-5	9	P, P, É, P, P, ...	1	1	3	1	2	2
6e Charlotte Eag...	10	2	1	7	-7	7	P, P, P, P, P, ...	1	1	3	1	0	4
7e Wake FC	10	0	1	9	-20	1	P, P, É, P, P, ...	0	0	5	0	1	4

South Central Division

Équipe	Matches joués	Gagné	Égalité	Perdu	Différence de buts	Points		Matches à domicile			Matches à l'extérieur		
								Gagné (matches à domicile)	Égalité (matches à domicile)	Perdu (matches à domicile)	Gagné (matches à l'extérieur)	Égalité (matches à l'extérieur)	Perdu (matches à l'extérieur)
1er Asheville City	9	9	0	0	37	27	G, G, G, G, G, ...	5	0	0	4	0	0
2e Dothan United	11	9	0	2	23	27	G, G, G, P, G, ...	5	0	0	4	0	2
3e Tennessee SC	10	5	2	3	-1	17	P, G, P, P, P, G, ...	2	1	2	3	1	1
4e Birmingham L...	11	5	2	4	-5	17	G, P, P, É, P, ...	2	2	2	3	0	2
5e Columbus Uni...	11	4	2	5	1	14	P, P, G, G, P, ...	2	1	3	2	1	2
6e Sth. Soccer A...	9	3	1	5	-4	10	G, É, G, P, P, ...	1	0	2	2	1	3
7e East Atlanta F...	10	3	0	7	-19	9	P, G, P, P, G, ...	2	0	3	1	0	4
8e Apotheos FC	9	1	1	7	-18	4	P, É, G, P, P, ...	1	0	3	0	1	4
9e Montgomery ...	10	1	2	7	-14	5	P, É, P, P, P, ...	1	1	4	0	1	3
10e Athens United	0	0	0	0	0	0		0	0	0	0	0	0

South Florida Division

Équipe	Matches joués	Gagné	Égalité	Perdu	Différence de buts	Points	Matches à domicile			Matches à l'extérieur			
							Gagné (matches à domicile)	Égalité (matches à domicile)	Perdu (matches à domicile)	Gagné (matches à l'extérieur)	Égalité (matches à l'extérieur)	Perdu (matches à l'extérieur)	
1er St. Petersburg	10	7	2	1	21	23	É, G, G, G, G, ...	3	1	0	4	1	1
2e Sarasota Parrots	10	7	2	1	10	23	É, G, G, G, P, ...	4	1	0	3	1	1
3e Fort Lauderdale	11	7	2	2	10	23	É, É, P, G, G, ...	5	0	1	2	2	1
4e Kings Hammerheads	12	4	2	6	-6	14	G, G, P, P, P, ...	2	1	3	2	1	3
5e FC Miami City	10	3	4	3	3	13	G, P, G, É, P, ...	2	2	1	1	2	2
6e Weston FC	10	2	2	6	-11	8	P, P, É, P, P, ...	1	2	3	1	0	3
7e Miami AC	11	0	0	11	-27	0	P, P, P, P, P, ...	0	0	5	0	0	6

Southeast Division

							Matches à domicile			Matches à l'extérieur			
Équipe	Matches joués	Gagné	Égalité	Perdu	Différence de buts	Points	Gagné (matches à domicile)	Égalité (matches à domicile)	Perdu (matches à domicile)	Gagné (matches à l'extérieur)	Égalité (matches à l'extérieur)	Perdu (matches à l'extérieur)	
1er Sporting JAX	12	8	1	3	12	25	G, G, P, G, G, ...	5	1	0	3	0	3
2e Nona FC	9	5	0	4	3	15	P, G, G, P, P, ...	3	0	2	2	0	2
3e Inter Gainesv...	9	4	0	5	0	12	G, P, P, P, P, ...	4	0	1	0	0	4
4e Brave SC	10	4	3	3	4	15	G, P, G, G, É, ...	3	1	1	1	2	2
5e Brooke House	12	3	4	5	-7	13	P, É, P, P, P, ...	2	1	3	1	3	2
6e Brevard SC	10	2	2	6	-12	8	P, É, G, P, P, ...	2	2	0	0	0	6

Football

Southwest Division

Équipe	Matches joués	Gagné	Égalité	Perdu	Différence de buts	Points	Matches à domicile			Matches à l'extérieur		
							Gagné (matches à domicile)	Égalité (matches à domicile)	Perdu (matches à domicile)	Gagné (matches à l'extérieur)	Égalité (matches à l'extérieur)	Perdu (matches à l'extérieur)
1er Ventura Coun...	8	6	1	1	18	19	É, G, G, G, P, ...	5	0	0	1	1
2e FC Tucson	9	6	1	2	43	16	G, É, P, P, P, ...	4	0	0	2	1
3e Capistrano FC...	11	7	2	2	17	23	G, P, G, É, G, ...	4	1	0	3	1
4e Redlands FC	9	5	3	1	18	18	É, G, É, É, G, ...	2	2	0	3	1
5e City SC	9	5	1	3	15	16	P, G, G, P, G, ...	3	0	1	2	1
6e AMSG FC	10	4	3	3	14	15	P, G, G, É, G, ...	2	3	0	2	0
7e Southern Cali...	10	2	2	6	-3	8	P, É, P, P, P, ...	1	1	4	1	1
8e Stars FC	10	1	2	7	-4	5	P, G, P, P, É, ...	1	0	4	0	2
9e Coachella FC	12	0	1	11	-118	1	P, P, P, P, P, ...	0	1	5	0	0

Valley Division

Équipe	Matches joués	Gagné	Égalité	Perdu	Différence de buts	Points	Matches à domicile			Matches à l'extérieur		
							Gagné (matches à domicile)	Égalité (matches à domicile)	Perdu (matches à domicile)	Gagné (matches à l'extérieur)	Égalité (matches à l'extérieur)	Perdu (matches à l'extérieur)
1er Fort Wayne FC	10	7	1	2	11	22	P, P, G, G, G, ...	4	0	1	3	1
2e Lexington II	11	7	2	2	8	23	G, G, P, P, G, ...	3	2	0	4	0
3e West Virginia ...	10	4	1	5	2	13	P, G, G, G, P, ...	1	1	3	3	0
4e Kings Hamme...	10	4	1	5	-6	13	G, G, G, G, P, ...	3	0	3	1	1
5e Kings Hamme...	10	2	3	5	-6	9	P, P, É, P, G, ...	1	1	3	1	2
6e Dayton Dutch...	9	1	2	6	-9	5	P, P, É, G, P, ...	0	1	3	1	1

Finlande

Kakkonen, Finlande				1 X 2			Chance double			Handicap				Under/Over			Buts marqués deux éq.	
Num.	Date c	Équipe 1	Équipe 2	1	X	2	1X	12	X2		1	X	2		▼	▲	Oui	Non
554	ven. 17:30 3	Reipas	: VJS Vantaa	4,00	4,30	1,55	2,05	1,10	1,15	1:0	2,15	4,10	2,45	3,5	1,85	1,70	1,32	2,80
422	sam. 14:00 3	MyPa	: PEPO	2,20	3,70	2,60	1,34	1,18	1,55	0:1	3,80	4,60	1,55	3,5	1,90	1,70	1,25	3,25

Saison régulière

Équipe	Matches joués	Gagné	Égalité	Perdu	Différence de buts	Points	Matches à domicile			Matches à l'extérieur		
							Gagné (matches à domicile)	Égalité (matches à domicile)	Perdu (matches à domicile)	Gagné (matches à l'extérieur)	Égalité (matches à l'extérieur)	Perdu (matches à l'extérieur)
1er Honka	11	10	0	1	39	30	G, G, G, G, G, ...	4	0	1	6	0
2e VJS	10	8	0	2	25	24	G, P, G, P, G, ...	5	0	0	3	0
3e PEPO	11	7	1	3	1	22	G, G, G, G, G, ...	6	0	0	1	1
4e MYPA	11	6	1	4	7	19	G, G, G, P, P, ...	4	0	2	2	1
5e PuU	11	6	1	4	4	19	G, G, G, P, É, ...	4	1	1	2	0
6e GrIFK	11	4	1	6	0	13	P, P, P, G, É, ...	3	0	3	1	1
7e Reipas Lahti	10	4	1	5	-1	13	P, G, G, É, G, ...	3	0	2	1	1
8e Vaajakoski	11	3	1	7	-8	10	P, P, P, G, P, ...	2	1	2	1	0
9e HAPK	11	1	2	8	-35	5	P, P, P, P, É, ...	0	2	3	1	0
10e JPS	11	1	0	10	-32	3	P, P, P, P, P, ...	1	0	4	0	0

Veikkausliiga, Finlande				1 X 2			Chance double			Handicap				Under/Over			Buts marqués deux éq.	
Num.	Date c	Équipe 1	Équipe 2	1	X	2	1X	12	X2		1	X	2		▼	▲	Oui	Non
90	ven. 17:00	AC Oulu	: KuPS	4,00	3,70	1,80	1,95	1,20	1,20	1:0	1,90	3,60	3,15	2,5	1,95	1,70	1,65	2,05
91	sam. 16:00	SJK Seinajoki	: Ilves Tampere	3,00	3,70	2,00	1,65	1,20	1,32	1:0	1,70	4,10	3,60	3,5	1,60	2,15	1,38	2,60
94	sam. 18:00	VPS - Vaasan Pa...	: HJK Helsinki	4,10	3,80	1,70	2,00	1,20	1,18	1:0	2,00	3,80	2,80	2,5	2,25	1,55	1,50	2,20
42	dim. 15:00	FF Jaro	: IFK Mariehamn	1,90	3,60	3,60	1,24	1,25	1,80	0:1	3,40	3,70	1,80	2,5	1,90	1,75	1,70	2,00
46	dim. 17:30	FC Haka	: FC Inter Turku	4,30	3,70	1,70	2,00	1,22	1,14	1:0	2,00	3,60	2,90	2,5	2,10	1,65	1,65	2,05
96	lun. 17:00	FC KTP	: IF Gnistan	3,20	3,60	2,05	1,65	1,25	1,30	1:0	1,70	4,00	3,60	2,5	2,25	1,60	1,50	2,35

Saison régulière

Équipe	Matches joués	Gagné	Égalité	Perdu	Différence de buts	Points	Matches à domicile			Matches à l'extérieur		
							Gagné (matches à domicile)	Égalité (matches à domicile)	Perdu (matches à domicile)	Gagné (matches à l'extérieur)	Égalité (matches à l'extérieur)	Perdu (matches à l'extérieur)
1er KuPS	15	9	2	4	10	29	G, G, P, P, É, ...	7	0	2	2	2
2e Ilves	14	9	1	4	16	28	G, G, P, G, G, ...	5	1	1	4	0
3e Inter Turku	13	7	6	0	17	27	É, É, G, É, G, ...	3	4	0	4	2
4e Seinajoen JK	14	7	3	4	6	24	G, G, G, É, P, ...	4	1	2	3	2
5e HJK Helsinki	14	7	2	5	13	23	P, P, G, G, É, ...	4	1	2	3	1
6e VPS	13	5	3	5	2	18	P, P, É, G, P, ...	2	2	2	3	1
7e Gnistan	13	4	4	5	-6	16	P, É, É, G, P, ...	2	2	2	2	2
8e Haka Valkeako...	13	4	3	6	-7	15	G, P, P, É, G, ...	3	0	4	1	3
9e IFK Mariehamn	14	4	3	7	-15	15	É, P, G, P, G, ...	2	1	4	2	2
10e FF Jaro	13	4	2	7	-5	14	G, P, G, P, P, ...	1	1	3	3	1
11e KTP	13	2	3	8	-19	9	P, G, P, P, É, ...	1	3	3	1	0
12e AC Oulu	13	2	2	9	-12	8	G, P, P, É, É, ...	1	1	4	1	1

Football

Ykkonen, Finlande				1 X 2			Chance double			Handicap				Under/Over			Buts marqués deux éq.	
Num.	Date c	Équipe 1	Équipe 2	1	X	2	1X	12	X2		1	X	2		▼	▲	Oui	Non
493	sam. 15:00 3	KPV	Tampere United	2,15	3,80	2,70	1,36	1,18	1,55	0:1	3,80	4,20	1,60	3,5	1,55	2,20	1,45	2,45
248	dim. 15:00 3	KuPS Akatemia	PK K-U	2,50	4,20	2,15	1,55	1,15	1,42	1:0	1,60	4,50	3,80	3,5	2,00	1,65	1,26	3,40
454	dim. 17:30 3	Mikkeli Palloilijat	EPS	1,46	4,70	4,90	1,10	1,10	2,45	0:1	2,15	3,90	2,55	3,5	1,65	2,00	1,50	2,25
357	dim. 17:30 3	Atlantis FC	FC Jazz	2,25	3,90	2,50	1,42	1,16	1,50	0:1	3,90	4,50	1,55	3,5	1,70	1,95	1,36	2,75

Saison régulière

Équipe	Matches joués	Gagné	Égalité	Perdu	Différence de buts	Points	Matches à domicile			Matches à l'extérieur		
							Gagné (matches à domicile)	Égalité (matches à domicile)	Perdu (matches à domicile)	Gagné (matches à l'extérieur)	Égalité (matches à l'extérieur)	Perdu (matches à l'extérieur)
1er Turku II	12	6	2	4	15	20	É, G, É, P, G, ...	4	0	2	2	2
2e Jazz Pori	12	7	1	4	8	19	G, G, P, G, P, ...	5	0	1	2	1
3e Oulun Luistins...	12	4	6	2	8	18	É, É, É, É, G, ...	3	3	0	1	3
4e JJK Jyväskylä	12	5	2	5	8	17	É, G, P, P, G, ...	5	1	0	0	1
5e PK Keski-Uusim.	12	5	2	5	1	17	P, P, G, G, É, ...	3	1	2	2	1
6e KuPS Akatemia	12	5	2	5	1	17	G, P, É, G, P, ...	4	1	1	1	1
7e Tampere Unit...	12	5	2	5	-4	17	P, É, P, P, É, ...	3	2	1	2	0
8e MP Mikkeli	12	4	4	4	1	16	É, É, G, É, G, ...	2	3	1	2	1
9e RoPS Rovanie...	12	4	3	5	-6	15	G, É, É, P, G, ...	2	2	2	2	1
10e KPV Kokkola	12	4	3	5	-8	15	É, P, G, P, P, ...	4	1	1	0	2
11e Atlantis	12	5	1	6	-7	14	G, É, G, G, P, ...	3	0	3	2	1
12e EPS	12	4	0	8	-17	12	P, P, P, G, P, ...	3	0	3	1	0

Ykkosliiga, Finlande				1 X 2			Chance double			Handicap				Under/Over			Buts marqués deux éq.	
Num.	Date c	Équipe 1	Équipe 2	1	X	2	1X	12	X2		1	X	2		▼	▲	Oui	Non
268	ven. 17:30 3	JaPS	Salon Palloilijat	1,55	4,10	4,50	1,15	1,15	2,20	0:1	2,45	3,80	2,20	3,5	1,65	2,10	1,50	2,30
759	sam. 18:00 3	Klubi 04	EIF	2,50	3,70	2,20	1,50	1,20	1,42	1:0	1,55	4,20	4,00	3,5	1,60	2,15	1,38	2,60

Saison régulière

Équipe	Matches joués	Gagné	Égalité	Perdu	Différence de buts	Points	Matches à domicile			Matches à l'extérieur		
							Gagné (matches à domicile)	Égalité (matches à domicile)	Perdu (matches à domicile)	Gagné (matches à l'extérieur)	Égalité (matches à l'extérieur)	Perdu (matches à l'extérieur)
1er Lahti	13	10	2	1	11	32	G, G, G, G, G, ...	7	0	0	3	2
2e TPS Turku	13	10	1	2	14	31	P, G, G, G, G, ...	5	1	0	5	0
3e EIF Ekenas	12	7	2	3	7	23	G, É, G, P, P, ...	3	1	2	4	1
4e Klubi 04	11	6	1	4	6	19	G, P, P, G, É, ...	2	1	2	4	0
5e PK-35 Vantaa	13	5	4	4	4	17	P, G, G, P, P, ...	4	1	2	1	3
6e JIPPO	13	3	5	5	-2	14	P, G, P, É, P, ...	3	1	2	0	4
7e SJK Akatemia	13	3	3	7	0	12	P, P, G, P, G, ...	2	1	3	1	2
8e JaPS	12	2	5	5	-9	11	P, É, G, É, P, ...	1	4	1	1	1
9e KaPa	13	2	2	9	-20	8	G, P, P, P, É, ...	2	1	3	0	1
10e SalPa	11	0	3	8	-11	3	P, P, É, É, P, ...	0	3	4	0	0

Îles Féroé

Premier League, Îles Féroé				1 X 2			Chance double			Handicap				Under/Over			Buts marqués deux éq.	
Num.	Date c	Équipe 1	Équipe 2	1	X	2	1X	12	X2		1	X	2		▼	▲	Oui	Non
202	sam. 16:00 3	FC Suduroy	07 Vestur	3,10	3,80	1,90	1,70	1,16	1,26	1:0	1,75	3,90	3,50	3,5	1,55	2,15	1,42	2,45
339	sam. 16:00 3	TB Tvøroyri	NSÍ Runavík	16,0	9,50	1,07	6,60			3:0	2,00	4,30	2,55	4,5	1,55	2,10	1,85	1,75
274	sam. 18:15 3	B68 Toftir	EB/Streymur	2,15	3,60	2,70	1,34	1,18	1,55	0:1	3,90	3,90	1,60	3,5	1,55	2,15	1,38	2,55

Saison régulière

Équipe	Matches joués	Gagné	Égalité	Perdu	Différence de buts	Points	Matches à domicile			Matches à l'extérieur		
							Gagné (matches à domicile)	Égalité (matches à domicile)	Perdu (matches à domicile)	Gagné (matches à l'extérieur)	Égalité (matches à l'extérieur)	Perdu (matches à l'extérieur)
1er KI Klaksvik	15	14	1	0	43	43	G, G, G, G, G, ...	8	0	0	6	1
2e HB Torshavn	15	11	1	3	11	34	G, G, G, G, G, ...	5	1	2	6	0
3e NSÍ Runavik	15	10	2	3	39	32	G, É, É, P, P, ...	5	1	2	5	1
4e Víkingur Gota	15	7	3	5	5	24	G, É, G, P, G, ...	3	1	2	4	2
5e B36 Torshavn	15	7	3	5	3	24	G, P, É, G, É, ...	3	3	2	4	0
6e EB Streymur	15	6	3	6	-10	21	P, É, G, G, É, ...	3	1	3	3	2
7e B68 Toftir	15	5	2	8	-12	17	P, G, P, G, P, ...	4	0	3	1	2
8e 07 Vestur	15	2	1	12	-13	7	P, P, P, P, G, ...	2	0	6	0	1
9e TB Tvoroyri	15	1	4	10	-35	7	P, É, P, P, P, ...	1	3	4	0	1
10e Suduroy	15	2	0	13	-31	6	P, P, P, P, P, ...	1	0	6	1	0

Football

Irak

Iraq Stars League, Irak				1 X 2			Chance double			Handicap				Under/Over			Buts marqués deux éq.	
Num.	Date c	Équipe 1	Équipe 2	1	X	2	1X	12	X2		1	X	2		▼	▲	Oui	Non
547	ven. 18:00 3	Karbala	: Al Hudod	2,10	3,05	3,30	1,22	1,28	1,55	0:1	4,20	3,80	1,60	2,5	1,55	2,15	1,85	1,70
255	ven. 18:00 3	Naft Al-Basra	: Erbil	2,25	2,80	3,20	1,26	1,30	1,50	0:1	4,70	3,90	1,50	2,5	1,50	2,25	1,90	1,70

Irlande

LOI 1st Division, Irlande				1 X 2			Chance double			Handicap				Under/Over			Buts marqués deux éq.	
Num.	Date c	Équipe 1	Équipe 2	1	X	2	1X	12	X2		1	X	2		▼	▲	Oui	Non
340	ven. 20:45 3	Bray Wanderers	: Wexford	1,90	3,50	3,45	1,18	1,22	1,75	0:1	3,35	3,80	1,80	2,5	2,10	1,65	1,55	2,15
367	ven. 20:45 3	Finn Harps	: Longford Town	2,10	3,30	3,05	1,30	1,24	1,55	0:1	4,00	3,90	1,60	2,5	1,80	1,85	1,70	1,95
419	ven. 20:45 3	Kerry FC	: Dundalk	4,70	3,60	1,60	2,10	1,20	1,09	1:0	2,05	3,45	2,85	2,5	1,75	1,90	1,80	1,80
438	ven. 20:45 3	Cobh Ramblers	: Athlone Town	1,42	4,40	6,60	1,05	1,15	2,60	0:1	2,15	3,50	2,70	2,5	2,00	1,65	1,85	1,75
450	ven. 20:45 3	University Colleg...	: Treaty United	2,30	3,25	2,70	1,32	1,25	1,50	0:1	4,60	3,90	1,55	2,5	1,85	1,85	1,65	2,00

Saison régulière

Équipe	Matches joués	Gagné	Égalité	Perdu	Différence de buts	Points	Matches à domicile			Matches à l'extérieur			
							Gagné (matches à domicile)	Égalité (matches à domicile)	Perdu (matches à domicile)	Gagné (matches à l'extérieur)	Égalité (matches à l'extérieur)	Perdu (matches à l'extérieur)	
1er Dundalk FC	21	13	7	1	18	46	G, P, É, É, G, ...	6	5	0	7	2	1
2e Cobh Ramblers	21	13	3	5	17	42	P, G, G, É, G, ...	7	1	2	6	2	3
3e Bray Wandere...	21	12	1	8	7	37	G, P, P, P, G, ...	7	0	3	5	1	5
4e Treaty United	21	8	5	8	12	29	P, É, É, G, P, ...	6	2	3	2	3	5
5e UC Dublin	21	8	5	8	-1	29	G, G, P, É, G, ...	2	4	4	6	1	4
6e Wexford You...	21	7	5	9	-3	26	G, É, P, É, P, ...	4	1	6	3	4	3
7e Finn Harps	20	5	7	8	-3	22	G, G, É, É, P, ...	3	2	5	2	5	3
8e Kerry FC	20	6	3	11	-8	21	P, P, G, É, G, ...	4	1	4	2	2	7
9e Longford Tow..	21	5	6	10	-19	21	P, G, G, É, P, ...	4	3	4	1	3	6
10e Athlone Town	21	3	6	12	-20	15	P, P, É, É, P, ...	1	5	5	2	1	7

LOI Premier Division, Irlande				1 X 2			Chance double			Handicap				Under/Over			Buts marqués deux éq.	
Num.	Date c	Équipe 1	Équipe 2	1	X	2	1X	12	X2		1	X	2		▼	▲	Oui	Non
78	ven. 20:45	St. Patrick's Ath...	: Bohemian Dublin	2,40	3,15	2,90	1,34	1,26	1,48	0:1	4,80	3,90	1,50	2,5	1,65	2,05	1,80	1,85
82	ven. 20:45	Derry City	: Waterford FC	1,50	3,90	6,00	1,07	1,20	2,35	0:1	2,60	3,40	2,30	2,5	1,75	1,90	1,95	1,70
86	ven. 20:45	Drogheda United	: Galway United	2,60	3,20	2,60	1,42	1,28	1,40	0:1	5,50	4,10	1,46	2,5	1,60	2,15	1,90	1,80
85	ven. 20:45	Shelbourne	: Cork City	1,50	3,90	6,00	1,10	1,20	2,30	0:1	2,60	3,35	2,35	2,5	1,65	2,00	2,00	1,65
14	sam. 20:45	Sligo Rovers	: Shamrock Rovers	7,00	4,20	1,42	2,55	1,18	1,05	1:0	2,65	3,50	2,15	2,5	1,90	1,75	1,90	1,75

Saison régulière

Équipe	Matches joués	Gagné	Égalité	Perdu	Différence de buts	Points		Matches à domicile			Matches à l'extérieur		
								Gagné (matches à domicile)	Égalité (matches à domicile)	Perdu (matches à domicile)	Gagné (matches à l'extérieur)	Égalité (matches à l'extérieur)	Perdu (matches à l'extérieur)
1er Shamrock Rov..	24	14	6	4	21	48	G, P, G, G, G, ...	8	3	1	6	3	3
2e Derry City	22	11	4	7	6	37	G, G, G, É, P, ...	6	2	3	5	2	4
3e Bohemians	22	12	1	9	5	37	É, G, P, G, G, ...	7	1	3	5	0	6
4e Drogheda Un...	24	8	11	5	3	35	P, É, G, P, É, ...	5	4	2	3	7	3
5e Shelbourne	24	7	11	6	1	32	É, É, P, G, P, ...	4	4	4	3	7	2
6e St Patrick's	24	8	7	9	0	31	É, P, P, P, É, ...	5	5	2	3	2	7
7e Galway United	22	7	8	7	1	29	É, P, G, É, É, ...	5	2	4	2	6	3
8e Waterford	22	8	3	11	-11	27	P, É, G, P, É, ...	4	2	5	4	1	6
9e Sligo Rovers	22	5	4	13	-11	19	É, G, P, G, P, ...	3	2	6	2	2	7
10e Cork City	22	2	9	11	-15	15	É, É, P, P, É, ...	2	7	3	0	2	8

Islande

1. Deild, Islande				1 X 2			Chance double			Handicap				Under/Over			Buts marqués deux éq.	
Num.	Date c	Équipe 1	Équipe 2	1	X	2	1X	12	X2		1	X	2		▼	▲	Oui	Non
792	jeu. 21:15 3	Keflavik IF	: Selfoss	1,40	4,70	6,00	1,03	1,09	2,70	0:1	2,00	3,90	2,80	3,5	1,70	1,90	1,50	2,20
796	jeu. 21:15 3	Grindavik	: Njardvik	3,60	4,10	1,65	1,95	1,14	1,20	1:0	2,00	4,00	2,65	3,5	1,75	1,85	1,34	2,75
505	ven. 21:15 3	Leiknir Reykjavik	: Fjolnir	1,75	3,90	3,60	1,20	1,18	1,85	0:1	2,85	3,90	1,95	3,5	1,60	2,05	1,38	2,65
525	ven. 21:15 3	Fylkir	: IR Reykjavik	2,50	3,45	2,30	1,50	1,18	1,40	1:0	1,55	4,20	4,30	2,5	2,10	1,55	1,48	2,30
415	sam. 18:00 3	HK Kópavogur	: Völsungur	1,38	4,80	5,50	1,07	1,12	2,60	0:1	2,05	3,90	2,65	3,5	1,75	1,80	1,46	2,35

Saison régulière

Équipe	Matches joués	Gagné	Égalité	Perdu	Différence de buts	Points		Matches à domicile			Matches à l'extérieur		
								Gagné (matches à domicile)	Égalité (matches à domicile)	Perdu (matches à domicile)	Gagné (matches à l'extérieur)	Égalité (matches à l'extérieur)	Perdu (matches à l'extérieur)
1er IR Reykjavik	10	6	4	0	13	22	G, É, G, É, G, ...	5	0	0	1	4	0
2e Njardvik	10	5	5	0	14	20	G, É, G, É, É, ...	3	3	0	2	2	0
3e HK Kopavogur	10	5	3	2	8	18	É, G, G, P, G, ...	2	1	1	3	2	1
4e Thor Akureyri	10	5	2	3	8	17	G, G, P, É, É, ...	2	2	2	3	0	1
5e Throttur Reyk..	10	4	3	3	1	15	É, P, G, É, P, ...	1	3	2	3	0	1
6e Volsungur	10	4	1	5	-7	13	P, G, É, P, G, ...	1	1	1	3	0	4
7e Keflavik	9	3	3	3	4	12	P, É, É, É, P, ...	1	2	2	2	1	1
8e Grindavik	9	3	2	4	-2	11	P, P, É, G, G, ...	1	1	2	2	1	2
9e Fylkir	10	2	4	4	-1	10	G, P, É, É, P, ...	1	1	3	1	3	1
10e Leiknir Reykja...	10	2	3	5	-12	9	É, É, P, G, G, ...	1	1	3	1	2	2
11e Selfoss	10	2	1	7	-13	7	É, P, P, G, P, ...	1	1	3	1	0	4
12e Fjolnir	10	1	3	6	-13	6	P, G, P, P, É, ...	0	1	4	1	2	2

2. Delid, Islande				1 X 2			Chance double			Handicap				Under/Over			Buts marqués deux éq.	
Num.	Date c	Équipe 1	Équipe 2	1	X	2	1X	12	X2		1	X	2		▼	▲	Oui	Non
672	ven. 21:15 3	Trottur Vogum	: Grotta	1,95	3,70	3,00	1,28	1,18	1,65	0:1	3,50	3,90	1,70	3,5	1,50	2,20	1,42	2,50
673	ven. 21:15 3	Haukar	: Kári Akranes	1,40	4,50	6,10	1,08	1,10	2,65	0:1	1,95	3,80	2,90	3,5	1,60	2,00	1,55	2,15

Saison régulière

Équipe	Matches joués	Gagné	Égalité	Perdu	Différence de buts	Points		Matches à domicile			Matches à l'extérieur		
								Gagné (matches à domicile)	Égalité (matches à domicile)	Perdu (matches à domicile)	Gagné (matches à l'extérieur)	Égalité (matches à l'extérieur)	Perdu (matches à l'extérieur)
1er Aegir	10	7	2	1	15	23	G, G, É, G, G, ...	4	0	1	3	2	0
2e Throttur Vog...	10	7	1	2	8	22	É, G, G, P, P, ...	4	0	1	3	1	1
3e Grotta	10	5	4	1	7	19	G, É, É, G, G, ...	3	2	0	2	2	1
4e Haukar	10	5	2	3	1	17	P, G, P, G, É, ...	4	1	0	1	1	3
5e Dalvík/Reynir	10	5	1	4	3	16	P, G, G, P, G, ...	3	1	1	2	0	3
6e Víkingur Olafs...	10	3	4	3	5	13	G, É, P, G, É, ...	2	1	2	1	3	1
7e KFG	10	4	1	5	-2	13	G, G, P, G, P, ...	4	1	1	0	0	4
8e Kormakur/Hvot	10	4	0	6	-7	12	P, P, G, P, P, ...	3	0	1	1	0	5
9e KFA	10	3	2	5	2	11	G, P, P, P, É, ...	1	1	3	2	1	2
10e Kari	10	3	0	7	-12	9	P, P, G, P, G, ...	2	0	3	1	0	4
11e Vidir	10	2	2	6	-5	8	P, P, P, G, P, ...	1	2	2	1	0	4
12e Hottur/Huginn	10	1	3	6	-15	6	É, P, G, P, É, ...	1	2	2	0	1	4

4. Deild, Islande				1 X 2			Chance double			Under/Over			Buts marqués deux éq.	
Num.	Date c	Équipe 1	Équipe 2	1	X	2	1X	12	X2		▼	▲	Oui	Non
363	jeu. 21:15 3	Álftanes	: Ellioi	3,10	4,00	1,80	1,75	1,14	1,28	3,5	2,15	1,55	1,22	3,50

Urvalsdeild, Islande				1 X 2			Chance double			Handicap				Under/Over			Buts marqués deux éq.	
Num.	Date c	Équipe 1	Équipe 2	1	X	2	1X	12	X2		1	X	2		▼	▲	Oui	Non
117	jeu. 21:15 3	Afturelding Mosf...	: Breidablik	4,00	3,90	1,70	1,95	1,16	1,18	1:0	2,00	3,80	2,75	3,5	1,55	2,10	1,50	2,40
304	sam. 16:00 3	ÍA Akranes	: Fram Reykjavik	2,65	3,70	2,25	1,50	1,18	1,40	1:0	1,55	4,30	3,90	3,5	1,70	1,95	1,32	2,75
559	sam. 16:00 3	IF VESTRI	: Valur Reykjavík	4,50	4,10	1,55	2,15	1,14	1,10	1:0	2,20	3,60	2,50	3,5	1,50	2,30	1,55	2,25
758	sam. 18:00 3	IBV Vestmanna...	: Víkingur Reykjav...	4,70	4,00	1,55	2,20	1,15	1,15	1:0	2,20	3,70	2,55	3,5	1,50	2,25	1,55	2,25
224	dim. 18:00 3	KR Reykjavík	: KA Knattspyrnuf...	1,70	4,20	3,70	1,24	1,14	1,95	0:1	2,65	4,30	2,00	3,5	2,10	1,55	1,24	3,35

Saison régulière

Équipe	Matches joués	Gagné	Égalité	Perdu	Différence de buts	Points		Matches à domicile			Matches à l'extérieur		
								Gagné (matches à domicile)	Égalité (matches à domicile)	Perdu (matches à domicile)	Gagné (matches à l'extérieur)	Égalité (matches à l'extérieur)	Perdu (matches à l'extérieur)
1er Víkingur Reyk...	13	9	2	2	12	29	G, G, G, P, G, ...	7	0	0	2	2	2
2e Breidablik	13	8	2	3	6	26	G, É, G, G, G, P, ...	4	2	1	4	0	2
3e Valur Reykjavík	13	7	3	3	16	24	G, G, P, G, G, ...	5	2	0	2	1	3
4e Stjarnan	13	6	2	5	0	20	P, G, G, É, G, ...	5	1	2	1	1	3
5e Fram Reykjavík	13	6	1	6	3	19	G, É, G, P, P, ...	5	0	2	1	1	4
6e Vestri	13	6	1	6	2	19	P, P, G, P, P, ...	4	0	3	2	1	3
7e Afturelding	13	5	2	6	-2	17	P, G, G, É, P, ...	4	1	1	1	1	5
8e KR Reykjavík	13	4	4	5	0	16	G, P, P, G, P, ...	4	1	1	0	3	4
9e FH Hafnarfjörð..	13	4	2	7	0	14	P, G, P, É, P, ...	3	2	0	1	0	7
10e IBV	13	4	2	7	-8	14	P, P, P, G, G, ...	2	1	3	2	1	4
11e KA Akureyri	13	3	3	7	-13	12	P, P, P, É, G, ...	2	2	3	1	1	4
12e IA Akranes	13	4	0	9	-16	12	G, P, P, P, G, ...	1	0	4	3	0	5

Football

J1 League, Japon				1 X 2			Chance double			Handicap				Under/Over			Buts marqués deux éq.	
Num.	Date c	Équipe 1	Équipe 2	1	X	2	1X	12	X2		1	X	2		▼	▲	Oui	Non
693	sam. 11:00 3	Machida Zelvia	: Shimizu S-Pulse	1,85	3,35	3,70	1,16	1,26	1,75	0:1	3,50	3,60	1,80	2,5	1,65	1,95	1,85	1,80
695	sam. 11:55 3	Fagiano Okayama	: Sanfrece Hirosh...	4,10	3,25	1,80	1,80	1,25	1,16	1:0	1,80	3,40	3,60	2,5	1,48	2,30	2,05	1,60
730	sam. 12:00 3	Kyoto Sanga FC	: Albirex Niigata FC	1,95	3,15	3,50	1,20	1,26	1,70	0:1	3,80	3,60	1,70	2,5	1,60	2,05	1,85	1,80
732	sam. 12:00 3	Yokohama FC	: Yokohama F.Mar...	2,25	3,30	2,80	1,32	1,25	1,50	0:1	4,50	4,00	1,55	2,5	1,85	1,80	1,60	2,00
733	sam. 12:00 3	Kashiwa Reysol	: F.C. Tokyo	1,65	3,70	4,20	1,14	1,20	2,00	0:1	3,00	3,50	2,00	2,5	1,85	1,80	1,75	1,85
734	sam. 12:00 3	Nagoya Grampus	: Tokyo Verdy	2,00	2,85	3,80	1,20	1,34	1,60	0:1	4,30	3,45	1,60	1,5	2,30	1,55	2,20	1,50
735	sam. 12:00 3	Vissel Kobe	: Shonan Bellmare	1,48	3,90	5,70	1,09	1,14	2,35	0:1	2,50	3,40	2,35	2,5	1,75	1,90	2,00	1,65
736	sam. 12:00 3	Cerezo Osaka	: Gamba Osaka	2,20	3,40	2,90	1,36	1,22	1,55	0:1	4,00	4,00	1,60	2,5	2,10	1,60	1,55	2,30
738	sam. 12:00 3	Kawasaki Fronta...	: Kashima Antlers	2,10	3,40	3,05	1,28	1,20	1,55	0:1	4,00	3,90	1,60	2,5	1,90	1,70	1,60	2,05

Saison régulière

Équipe	Matches joués	Gagné	Égalité	Perdu	Différence de buts	Points		Matches à domicile			Matches à l'extérieur		
								Gagné (matches à domicile)	Égalité (matches à domicile)	Perdu (matches à domicile)	Gagné (matches à l'extérieur)	Égalité (matches à l'extérieur)	Perdu (matches à l'extérieur)
1er Kashima Antle...	22	13	2	7	12	41	P, P, É, G, P, ...	8	2	2	5	0	5
2e Kashiwa Reysol	22	11	8	3	10	41	G, É, G, P, É, ...	4	4	2	7	4	1
3e Vissel Kobe	22	12	4	6	7	40	G, É, G, G, G, ...	6	2	3	6	2	3
4e Kyoto Sanga	22	11	5	6	10	38	G, É, G, P, G, ...	5	3	2	6	2	4
5e Sanfrece Hir...	22	11	3	8	8	36	P, P, G, É, P, ...	6	1	4	5	2	4
6e Kawasaki Fron...	22	9	8	5	12	35	P, G, P, G, G, ...	5	4	2	4	4	3
7e Urawa Reds	21	9	7	5	6	34	G, É, P, É, G, ...	8	1	2	1	6	3
8e Machida Zelvia	22	10	4	8	5	34	G, G, G, P, É, ...	3	1	6	7	3	2
9e Cerezo Osaka	22	9	6	7	5	33	G, É, G, É, G, ...	6	3	2	3	3	5
10e Fagiano Okay...	22	8	6	8	0	30	G, G, P, É, É, ...	5	3	3	3	3	5
11e Avispa Fukuok..	22	8	6	8	-2	30	É, G, G, É, P, ...	4	5	3	4	1	5
12e Gamba Osaka	22	8	4	10	-4	28	P, G, É, P, É, ...	6	0	4	2	4	6
13e Nagoya Gram...	22	7	6	9	-2	27	G, É, P, G, G, ...	5	3	2	2	3	7
14e Shimizu S-Puls...	22	7	6	9	-2	27	P, É, É, P, G, ...	4	4	3	3	2	6
15e Tokyo Verdy	22	7	6	9	-8	27	G, P, P, É, G, ...	5	1	5	2	5	4
16e FC Tokyo	22	7	5	10	-7	26	G, G, P, É, P, ...	4	3	4	3	2	6
17e Shonan Bellm...	21	6	5	10	-10	23	É, P, É, P, P, ...	3	3	5	3	2	5
18e Yokohama FC	22	5	4	13	-13	19	P, P, P, P, É, ...	4	2	6	1	2	7
19e Albirex Niigata	22	4	7	11	-14	19	P, P, P, G, P, ...	2	5	4	2	2	7
20e Yokohama F. ...	22	3	6	13	-13	15	É, P, P, P, G, ...	2	4	6	1	2	7

Japan Football League, Japon				1 X 2			Chance double			Handicap				Under/Over			Buts marqués deux éq.	
Num.	Date c	Équipe 1	Équipe 2	1	X	2	1X	12	X2		1	X	2		▼	▲	Oui	Non
565	sam. 08:00 3	Maruyasu Okaza...	: Briobeca Uraya...	2,40	3,05	2,70	1,35	1,26	1,42	0:1	5,30	3,90	1,50	2,5	1,50	2,25	1,95	1,65

J-League Division 2, Japon				1 X 2			Chance double			Handicap				Under/Over			Buts marqués deux éq.	
Num.	Date c	Équipe 1	Équipe 2	1	X	2	1X	12	X2		1	X	2		▼	▲	Oui	Non
212	sam. 07:00 3	Consadole Sappo..	: Yamaguchi FC	1,95	3,30	3,45	1,22	1,22	1,60	0:1	3,80	3,80	1,65	2,5	1,75	1,90	1,70	1,90
263	sam. 11:00 3	V-Varen Nagasaki	: Oita Trinita	1,65	3,50	4,50	1,14	1,25	2,00	0:1	2,95	3,50	2,00	2,5	1,75	1,90	1,80	1,85
691	sam. 11:00 3	Blaublitz Akita	: Mito Hollyhock	3,25	3,15	2,20	1,55	1,28	1,28	1:0	1,60	3,70	4,40	2,5	1,55	2,15	1,85	1,80
298	sam. 12:00 3	Jef United Chiba	: Sagan Tosu	2,00	3,35	3,50	1,22	1,22	1,70	0:1	3,90	3,60	1,70	2,5	1,65	1,95	1,75	1,85
307	sam. 12:00 3	FC Imabari	: Ventforet Kofu	2,15	3,00	3,50	1,20	1,26	1,55	0:1	4,70	3,50	1,65	1,5	2,20	1,55	2,20	1,55
729	sam. 12:00 3	Vegalta Sendai	: Kataller Toyama	1,70	3,50	4,70	1,10	1,20	2,00	0:1	3,00	3,30	2,00	2,5	1,60	2,10	2,00	1,70
728	sam. 12:00 3	Omiya Ardija	: Iwaki	1,85	3,40	3,80	1,20	1,20	1,80	0:1	3,35	3,60	1,80	2,5	1,85	1,75	1,65	2,00
739	sam. 12:00 3	Tokushima Vortis	: Fujieda MYFC	1,75	3,45	4,10	1,16	1,22	1,80	0:1	3,30	3,40	1,85	2,5	1,70	2,00	1,85	1,80
876	dim. 11:00 3	Roasso Kumamo...	: Jubilo Iwata	3,15	3,40	2,05	1,60	1,22	1,28	1:0	1,65	3,80	3,80	2,5	1,95	1,70	1,60	2,05
844	dim. 12:00 3	Ehime FC	: Montedio Yamag...	3,00	3,30	2,15	1,60	1,22	1,30	1:0	1,60	3,80	4,10	2,5	1,85	1,75	1,60	2,05

Football

Saison régulière

Équipe	Matches joués	Gagné	Égalité	Perdu	Différence de buts	Points		Matches à domicile			Matches à l'extérieur		
								Gagné (matches à domicile)	Égalité (matches à domicile)	Perdu (matches à domicile)	Gagné (matches à l'extérieur)	Égalité (matches à l'extérieur)	Perdu (matches à l'extérieur)
1er Mito Hollyhock	21	12	6	3	14	42	É, G, G, G, G, ...	7	5	0	5	1	3
2e Vegalta Sendai	21	11	7	3	8	40	G, É, G, G, É, G, ...	4	5	1	7	2	2
3e JEF United Ch...	21	11	5	5	13	38	P, P, É, É, P, ...	6	2	2	5	3	3
4e RB Omiya Ard...	21	10	8	3	13	38	É, É, É, É, É, ...	6	5	0	4	3	3
5e Tokushima Vo...	21	10	7	4	12	37	É, G, É, G, É, ...	5	3	2	5	4	2
6e Jubilo Iwata	21	10	5	6	6	35	P, G, G, É, É, ...	7	1	3	3	4	3
7e V-Varen Naga...	21	9	7	5	3	34	G, G, É, P, G, ...	5	3	2	4	4	3
8e Sagan Tosu	21	9	6	6	1	33	G, É, P, É, G, ...	6	4	2	3	2	4
9e FC Imabari	21	6	10	5	5	28	É, P, É, É, P, ...	1	6	4	5	4	1
10e Consadole Sa...	21	8	4	9	-6	28	G, G, É, É, P, ...	4	2	3	4	2	6
11e Oita Trinita	21	6	9	6	-1	27	É, P, P, É, G, ...	4	5	2	2	4	4
12e Ventforet Ko...	21	6	8	7	0	26	É, É, É, P, G, ...	3	4	3	3	4	4
13e Fujieda MYFC	21	6	5	10	-6	23	É, P, G, G, É, ...	4	1	6	2	4	4
14e Iwaki SC	21	5	7	9	-5	22	P, G, É, G, P, ...	3	4	4	2	3	5
15e Blaublitz Akita	21	6	3	12	-13	21	É, P, G, É, G, ...	2	1	6	4	2	6
16e Montedio Yam...	21	5	5	11	-5	20	P, G, P, P, P, ...	2	2	5	3	3	6
17e Kataller Toyam.	21	4	7	10	-6	19	G, P, P, P, É, ...	3	3	5	1	4	5
18e Renofa Yama...	21	3	9	9	-8	18	É, P, É, É, É, ...	2	6	3	1	3	6
19e Roasso Kumam.	21	4	6	11	-11	18	P, P, É, P, P, ...	2	3	6	2	3	5
20e Ehime FC	21	2	10	9	-14	16	É, G, P, É, É, ...	1	2	7	1	8	2

J-League Division 3, Japon				1 X 2			Chance double			Handicap				Under/Over			Buts marqués deux éq.	
Num.	Date c	Équipe 1	Équipe 2	1	X	2	1X	12	X2		1	X	2		▼	▲	Oui	Non
744	sam. 11:00 3	Azul Claro Numa...	Kochi United	2,50	3,10	2,65	1,35	1,26	1,48	0:1	5,00	3,90	1,55	2,5	1,65	2,05	1,80	1,85
490	sam. 11:00 3	Nara Club	Giravanz Kitakyu..	3,20	3,15	2,10	1,60	1,28	1,24	1:0	1,60	3,60	4,30	2,5	1,55	2,20	1,95	1,70
873	sam. 11:00 3	Zwiegen Kanaza...	Fukushima United	1,60	3,70	4,70	1,12	1,22	2,00	0:1	2,70	3,45	2,20	2,5	1,80	1,75	1,75	1,85
874	sam. 11:00 3	Tochigi Uva FC	FC Ryukyu	1,60	3,60	5,20	1,07	1,22	2,10	0:1	2,60	3,40	2,20	2,5	1,75	1,90	1,85	1,80
872	sam. 11:00 3	Matsumoto Yam...	Thespa Kusatsu	2,10	3,25	3,00	1,26	1,26	1,55	0:1	4,10	3,70	1,60	2,5	1,75	1,80	1,70	1,95
871	sam. 11:30 3	Vanraure Hachin...	Tegevajaro Miya...	2,00	3,15	3,40	1,22	1,28	1,60	0:1	4,30	3,50	1,60	2,5	1,55	2,15	1,90	1,75
289	sam. 12:00 3	Gainare Tottori	Kamatamare Sa...	2,35	3,25	2,80	1,34	1,28	1,48	0:1	4,70	3,90	1,50	2,5	1,70	1,95	1,75	1,90
503	sam. 12:00 3	Kagoshima Unite...	Tochigi SC	2,00	3,15	3,70	1,20	1,28	1,70	0:1	3,90	3,45	1,75	2,5	1,55	2,20	1,90	1,70
328	dim. 11:00 3	Nagano Parceiro	FC Osaka	4,30	3,45	1,75	1,90	1,26	1,12	1:0	2,00	3,50	3,20	2,5	1,65	1,95	1,90	1,70
841	dim. 12:00 3	FC Gifu	SC Sagamihara	2,35	3,15	2,65	1,35	1,28	1,46	0:1	5,30	3,90	1,50	2,5	1,60	2,10	1,80	1,80

Saison régulière

Équipe	Matches joués	Gagné	Égalité	Perdu	Différence de buts	Points		Matches à domicile			Matches à l'extérieur		
								Gagné (matches à domicile)	Égalité (matches à domicile)	Perdu (matches à domicile)	Gagné (matches à l'extérieur)	Égalité (matches à l'extérieur)	Perdu (matches à l'extérieur)
1er Osaka	18	12	3	3	19	39	É, G, É, G, G, ...	8	2	0	4	1	3
2e Tochigi City	18	11	4	3	11	37	G, P, G, G, P, ...	6	2	0	5	2	3
3e Tegevajaro M...	18	9	7	2	9	34	G, G, É, G, É, ...	5	4	1	4	3	1
4e Vanraure Hac...	18	10	4	4	9	34	G, G, É, G, G, ...	6	2	1	4	2	3
5e Kagoshima Un...	18	7	7	4	9	28	P, É, É, G, P, ...	4	3	2	3	4	2
6e Giravanz Kitak...	18	8	3	7	4	27	P, P, G, P, É, ...	5	3	2	3	0	5
7e Nara Club	18	7	6	5	2	27	É, G, G, P, P, ...	6	3	1	1	3	4
8e Kochi United	18	6	6	6	-1	24	G, G, É, G, É, ...	3	3	3	3	3	3
9e Tochigi SC	18	6	5	7	0	23	G, P, É, P, G, ...	5	1	4	1	4	3
10e Matsumoto Y...	18	6	5	7	-3	23	P, É, G, P, P, ...	3	2	3	3	3	4
11e Fukushima Un...	18	6	5	7	-11	23	P, P, É, G, É, ...	3	3	3	3	2	4
12e Zweigen Kana...	18	6	4	8	-3	22	G, É, P, P, P, ...	2	1	4	4	3	4
13e Gainare Tottori	18	6	4	8	-3	22	G, G, P, G, G, ...	5	3	0	1	1	8
14e Sagamihara	18	4	8	6	-5	20	G, É, É, P, É, ...	3	4	2	1	4	4
15e Thespa Gunma	18	4	7	7	-5	19	P, P, É, G, É, ...	2	6	2	2	1	5
16e Ryukyu FC	18	5	4	9	-5	19	G, G, P, P, G, ...	3	1	5	2	3	4
17e Nagano Parce...	18	5	4	9	-7	19	P, G, P, P, G, ...	3	2	3	2	2	6
18e FC Gifu	18	4	5	9	-7	17	P, P, G, P, É, ...	3	2	4	1	3	5
19e Kamatamare S.	18	4	5	9	-7	17	P, P, É, P, P, ...	3	1	5	1	4	4
20e Azul Claro Num.	18	2	8	8	-6	14	P, P, P, G, É, ...	2	4	3	0	4	5

Kazakhstan

First Division, Kazakhstan						1 X 2			Chance double			Under/Over		
Num.	Date c	Équipe 1	Équipe 2			1	X	2	1X	12	X2		▼	▲
150	ven. 14:00 3	Altay Ust-Kamenogorsk : Zhetisay				1,48	4,40	4,90	1,10	1,12	2,25	3,5	1,60	2,05
530	ven. 14:00 3	Khan Tengry : Irtysh Pavlodar				4,60	4,50	1,50	2,25	1,12	1,10	3,5	1,80	1,80
569	ven. 16:00 3	Taraz : FC Shakhter Karagandy				6,30	5,30	1,32	2,85	1,08	1,04	3,5	2,15	1,55

Saison régulière

Équipe	Matches joués	Gagné	Égalité	Perdu	Différence de buts	Points		Matches à domicile			Matches à l'extérieur		
								Gagné (matches à domicile)	Égalité (matches à domicile)	Perdu (matches à domicile)	Gagné (matches à l'extérieur)	Égalité (matches à l'extérieur)	Perdu (matches à l'extérieur)
1er Kaspjy Aktau	11	10	0	1	20	30	G, G, G, G, G, ...	5	0	1	5	0	0
2e Shakhter Kara...	11	8	2	1	13	26	G, G, G, P, G, ...	4	1	0	4	1	1
3e Irtysh Pavlodar	11	7	3	1	15	24	G, G, P, G, É, ...	4	1	1	3	2	0
4e Altay VKO	11	7	2	2	7	23	G, P, G, G, G, ...	2	2	1	5	0	1
5e Kairat II	11	5	1	5	3	16	G, G, G, P, P, ...	4	0	1	1	1	4
6e AKAS	12	5	1	6	1	16	P, P, G, P, G, ...	3	1	1	2	0	5
7e Zhetisay	11	5	1	5	1	16	G, P, P, G, G, ...	1	1	3	4	0	2
8e Akademiya On..	12	5	1	6	-1	16	G, P, P, G, P, ...	3	0	4	2	1	2
9e Khan Tengri	11	4	2	5	2	14	P, G, G, P, É, ...	3	1	2	1	1	3
10e Ekibastuz	12	3	4	5	-11	13	G, É, P, G, G, ...	1	3	1	2	1	4
11e SD Family	12	4	1	7	-11	13	P, P, P, P, G, ...	2	0	5	2	1	2
12e Taraz	11	2	3	6	-4	9	P, É, P, P, É, ...	1	2	3	1	1	3
13e Aktobe II	12	0	5	7	-14	5	É, P, É, P, P, ...	0	1	4	0	4	3
14e Yassy Turkista..	12	1	2	9	-21	5	É, É, P, P, P, ...	1	1	5	0	1	4

Premier League, Kazakhstan				1 X 2			Chance double			Handicap				Under/Over			Buts marqués deux éq.	
Num.	Date c	Équipe 1	Équipe 2	1	X	2	1X	12	X2		1	X	2		▼	▲	Oui	Non
221	ven. 17:00 3	FC Kairat Almaty : Turan Turkistan		1,12	7,10	19,0		1,02	5,10	0:2	2,10	3,70	2,65	2,5	2,20	1,55	3,35	1,28
647	sam. 15:00 3	FC Zhenys : Ulytau		1,75	3,35	4,50	1,14	1,28	1,90	0:1	3,10	3,30	2,00	2,5	1,50	2,35	2,10	1,60
546	sam. 15:00 3	Kyzyl-Zhar : Ordabasy		3,30	3,00	2,20	1,55	1,30	1,26	1:0	1,60	3,60	4,60	2,5	1,50	2,30	1,95	1,70
752	sam. 17:00 3	Fc Yelimai : Tobol Kostanay		2,65	3,15	2,50	1,45	1,26	1,36	1:0	1,48	4,00	5,30	2,5	1,60	2,10	1,85	1,80
749	sam. 17:00 3	FK Aktobe : FK Atyrau		1,28	5,30	8,50		1,05	3,30	0:1	1,95	3,60	3,10	2,5	2,00	1,65	2,20	1,55
369	dim. 14:00 3	Okzhetpes : Kaysar Kyzylorda		1,90	3,15	3,60	1,18	1,28	1,70	0:1	3,80	3,60	1,70	2,5	1,70	1,90	1,80	1,85
206	dim. 15:00 3	FC Zhetysu : Fc Astana		5,40	4,30	1,45	2,55	1,12	1,06	1:0	2,45	3,45	2,35	2,5	2,05	1,60	1,85	1,80

Saison régulière

Équipe	Matches joués	Gagné	Égalité	Perdu	Différence de buts	Points		Matches à domicile			Matches à l'extérieur		
								Gagné (matches à domicile)	Égalité (matches à domicile)	Perdu (matches à domicile)	Gagné (matches à l'extérieur)	Égalité (matches à l'extérieur)	Perdu (matches à l'extérieur)
1er Astana	15	10	4	1	17	34	É, G, G, G, G, ...	5	2	1	5	2	0
2e Kairat Almaty	15	10	3	2	18	33	G, G, É, G, P, ...	4	0	1	6	3	1
3e Aktobe	15	9	2	4	12	29	G, P, É, P, P, ...	4	0	2	5	2	2
4e Tobol Kostan...	13	8	4	1	14	28	É, G, É, G, G, ...	5	2	0	3	2	1
5e Yelimai Semey	14	7	3	4	6	24	G, G, É, P, É, ...	4	0	2	3	3	2
6e Okzhetpes Ko...	14	6	3	5	-1	21	É, P, P, G, G, ...	2	1	3	4	2	2
7e Ordabasy	13	5	4	4	2	19	P, G, É, É, P, ...	3	3	2	2	1	2
8e Kyzylzhar	14	3	6	5	-3	15	É, P, É, P, É, ...	2	3	2	1	3	3
9e Zhenis	14	2	8	4	-1	14	É, G, G, É, P, ...	1	3	3	1	5	1
10e Zhetysu Taldy..	14	2	7	5	-8	13	G, P, É, É, G, ...	1	3	2	1	4	3
11e Kaisar Kyzylord..	15	2	7	6	-11	13	P, É, É, É, G, ...	1	7	2	1	0	4
12e Ulytau	14	3	3	8	-11	12	P, É, G, G, G, ...	1	1	4	2	2	4
13e Turan	14	3	2	9	-8	11	P, P, P, P, P, ...	2	2	4	1	0	5
14e Atyrau	16	1	2	13	-26	5	É, P, P, P, P, ...	1	2	7	0	0	6

Football

Lettonie

Virsliga, Lettonie				1 X 2			Chance double			Handicap				Under/Over			Buts marqués deux éq.	
Num.	Date c	Équipe 1	Équipe 2	1	X	2	1X	12	X2		1	X	2		▼	▲	Oui	Non
529	ven. 18:00 3	Riga Football Sch..	FK Liepaja	1,28	5,20	7,50	1,02	1,07	3,05	0:2	3,05	4,00	1,85	3,5	1,55	2,15	1,85	1,80
544	sam. 17:00 3	FK Auda	FK Jelgava	1,44	4,20	5,60	1,08	1,12	2,40	0:1	2,30	3,45	2,50	2,5	1,80	1,75	1,95	1,65
252	dim. 15:00 3	Grobina	FK Metta	1,80	3,50	3,60	1,20	1,22	1,85	0:1	3,40	3,60	1,80	2,5	1,80	1,85	1,75	1,90
182	dim. 17:00 3	Super Nova	FK Tukums 2000...	1,70	3,60	4,40	1,15	1,22	2,00	0:1	2,80	3,60	2,10	2,5	1,90	1,70	1,70	1,95
118	dim. 18:00 3	Riga FC	BFC Daugavpils	1,08	9,25	19,5			6,70	0:2		4,30	3,10	3,5	2,05	1,65	2,10	1,60

Saison régulière

Équipe	Matches joués	Gagné	Égalité	Perdu	Différence de buts	Points		Matches à domicile			Matches à l'extérieur		
								Gagné (matches à domicile)	Égalité (matches à domicile)	Perdu (matches à domicile)	Gagné (matches à l'extérieur)	Égalité (matches à l'extérieur)	Perdu (matches à l'extérieur)
1er Riga FC	21	17	3	1	39	54	G, G, G, G, G, ...	8	2	1	9	1	0
2e RFS	21	16	1	4	32	49	G, G, G, P, G, ...	9	0	1	7	1	3
3e FK Liepaja	21	10	5	6	4	35	G, G, G, G, É, ...	6	4	1	4	1	5
4e Auda	21	10	4	7	8	34	G, P, P, G, G, ...	6	1	3	4	3	4
5e BFC Daugavpils	21	7	5	9	-10	26	P, G, P, É, É, ...	6	1	4	1	4	5
6e Jelgava	21	6	6	9	-4	24	P, P, P, É, G, ...	6	2	3	0	4	6
7e FK Grobina	21	5	4	12	-21	19	P, P, G, P, P, ...	4	2	4	1	2	8
8e Super Nova	21	3	9	9	-6	18	P, É, P, P, P, ...	2	5	4	1	4	5
9e Tukums 2000	21	4	6	11	-16	18	G, P, G, É, P, ...	2	4	4	2	2	7
10e FK Metta	21	3	5	13	-26	14	P, É, P, É, P, ...	2	3	5	1	2	8

Lituanie

A Lyga, Lituanie				1 X 2			Chance double			Handicap				Under/Over			Buts marqués deux éq.	
Num.	Date c	Équipe 1	Équipe 2	1	X	2	1X	12	X2		1	X	2		▼	▲	Oui	Non
660	ven. 18:00 3	Zalgiris Vilnius	FK Banga Gargzd...	1,42	4,20	6,40	1,06	1,14	2,55	0:1	2,20	3,50	2,65	2,5	1,90	1,70	1,95	1,75
750	sam. 17:00 3	Hegelmann Litau...	FA Siauliai	1,70	3,60	4,30	1,18	1,20	1,95	0:1	2,90	3,70	1,95	2,5	1,95	1,70	1,70	1,95
631	sam. 17:00 3	Riteriai	Kauno Zalgiris	11,0	5,10	1,25	3,45	1,09		2:0	2,05	3,80	2,65	2,5	2,10	1,60	2,05	1,60
228	dim. 15:45 3	Alytaus Dainava	FC Dziugas Telsiai	2,90	3,25	2,25	1,50	1,22	1,32	1:0	1,60	3,80	4,20	2,5	1,65	2,00	1,75	1,85
398	lun. 18:00 3	Panevezys	Suduva	2,45	3,10	2,65	1,38	1,26	1,46	0:1	5,10	4,30	1,48	2,5	1,65	1,95	1,70	1,95

Saison régulière

Équipe	Matches joués	Gagné	Égalité	Perdu	Différence de buts	Points	Matches à domicile			Matches à l'extérieur			
							Gagné (matches à domicile)	Égalité (matches à domicile)	Perdu (matches à domicile)	Gagné (matches à l'extérieur)	Égalité (matches à l'extérieur)	Perdu (matches à l'extérieur)	
1er Kauno Zalgiris	18	12	4	2	24	40	G, G, G, É, G, ...	6	1	2	6	3	0
2e Suduva	18	9	7	2	12	34	G, É, É, É, G, ...	5	4	0	4	3	2
3e Hegelmann Li...	18	11	1	6	2	34	P, G, P, É, G, ...	7	0	2	4	1	4
4e Siauliai	18	8	5	5	7	29	G, É, P, É, G, ...	4	3	2	4	2	3
5e Dziugas Telsiai	18	7	3	8	-4	24	P, G, P, É, É, ...	2	3	4	5	0	4
6e Panevezys	18	6	4	8	-1	22	P, P, G, É, P, ...	4	1	4	2	3	4
7e Zalgiris Vilnius	18	5	7	6	-1	22	G, P, É, É, É, ...	3	4	2	2	3	4
8e Banga Gargzdai	18	6	3	9	-6	21	P, P, G, G, P, ...	3	1	5	3	2	4
9e FK Riteriai	18	3	4	11	-14	13	P, P, G, P, P, ...	2	2	5	1	2	6
10e Dainava Alytus	18	2	4	12	-19	10	G, G, P, É, P, ...	1	2	6	1	2	6

Monde

Club World Cup, Monde				1 X 2			Chance double			Handicap				Under/Over			Buts marqués deux éq.	
Num.	Date c	Équipe 1	Équipe 2	1	X	2	1X	12	X2		1	X	2		▼	▲	Oui	Non
16	ven. 21:00	Fluminense FC	Al Hilal Riyadh	2,80	3,30	2,50	1,50	1,26	1,40	1:0	1,50	4,20	5,10	2,5	1,75	1,95	1,70	1,95
65	sam. 03:00	Palmeiras SP	Chelsea	3,80	3,35	2,05	1,70	1,30	1,22	1:0	1,75	3,70	3,80	2,5	1,60	2,15	1,90	1,80
56	sam. 18:00	Paris Saint Germ...	FC Bayern Munich	2,20	3,60	3,10	1,35	1,24	1,60	0:1	3,90	4,20	1,65	2,5	2,30	1,50	1,48	2,50
11	sam. 22:00	Real Madrid	Borussia Dortmund...	1,60	4,10	4,80	1,16	1,20	2,25	0:1	2,60	3,70	2,30	2,5	2,30	1,55	1,60	2,20

CONCACAF Gold Cup, Monde				1 X 2			Chance double			Handicap				Under/Over			Buts marqués deux éq.	
Num.	Date c	Équipe 1	Équipe 2	1	X	2	1X	12	X2		1	X	2		▼	▲	Oui	Non
127	lun. 01:00 3	USA	Mexique	2,90	3,00	2,45	1,46	1,30	1,36	1:0	1,48	4,00	5,30	2,5	1,60	2,20	1,90	1,75

Conference League, Monde				1 X 2			Chance double			Under/Over			Buts marqués deux éq.	
Num.	Date c	Équipe 1	Équipe 2	1	X	2	1X	12	X2		▼	▲	Oui	Non
801	10/07 18:00	Torpedo Kutaisi	: Ordabasy	2,60	3,25	2,55	1,50	1,28	1,44	2,5	1,60	2,15	1,90	1,75
799	10/07 18:30	FC Urartu	: Neman Grodno	2,25	3,25	2,95	1,32	1,30	1,55	2,5	1,70	1,95	1,80	1,90
802	10/07 20:00	Zhodino	: Rabotnicki	2,05	3,30	3,45	1,22	1,30	1,65	2,5	1,60	2,15	1,90	1,80
800	10/07 20:30	Sutjeska	: Dinamo Brest	3,10	3,20	2,20	1,60	1,30	1,34	2,5	1,65	2,10	1,85	1,85

Europa League, Monde				1 X 2			Chance double			Handicap				Under/Over			Buts marqués deux éq	
Num.	Date c	Équipe 1	Équipe 2	1	X	2	1X	12	X2		1	X	2		▼	▲	Oui	Non
588	10/07 18:00	Sabah Baku FK	: NK CM Celje	2,60	3,20	2,65	1,46	1,28	1,44	0:1	5,40	4,30	1,45	2,5	1,70	1,95	1,75	1,90
261	10/07 18:30	AEK Larnaka	: Partizan Belgrade	1,75	3,35	4,50	1,16	1,26	1,95	0:1	3,25	3,50	1,90	2,5	1,60	2,10	1,95	1,75
201	10/07 19:00	Paksi SE	: CFR Cluj	3,50	3,30	2,05	1,65	1,26	1,26	1:0	1,70	3,80	3,90	2,5	1,70	2,05	1,85	1,85
491	10/07 19:00	FC Sheriff Tiraspol	: FC Prishtina	1,36	4,70	7,75	1,06	1,16	2,85	0:1	2,00	3,60	3,05	2,5	2,10	1,60	1,85	1,75
329	10/07 19:30	Levski Sofia	: Hapoel Be'er She..	2,50	3,15	2,80	1,40	1,30	1,46	0:1	5,20	4,00	1,50	2,5	1,60	2,20	1,95	1,75
93	10/07 20:00	FC Shakhtar Don...	: Ilves Tampere	1,30	4,80	11,0	1,03	1,12	3,45	0:2	3,15	4,00	1,90	2,5	2,10	1,60	2,00	1,70
134	10/07 20:15	FC Spartak Trna...	: Bk Hacken	2,25	3,25	3,00	1,35	1,30	1,50	0:1	4,70	3,90	1,55	2,5	1,75	1,95	1,70	1,95
87	10/07 21:00	Legia Warszawa	: FK Aktobe	1,20	6,00	12,0		1,10	4,00	0:2	2,55	3,90	2,15	3,5	1,50	2,25	2,05	1,65

European Championship - EURO W, Monde				1 X 2			Chance double			Handicap				Under/Over			Buts marqués deux éq.	
Num.	Date c	Équipe 1	Équipe 2	1	X	2	1X	12	X2		1	X	2		▼	▲	Oui	Non
40	ven. 18:00	Denmark W	: Sweden W	6,00	4,00	1,55	2,35	1,22	1,10	1:0	2,45	3,60	2,45	2,5	1,90	1,75	1,85	1,85
36	ven. 21:00	Germany W	: Poland W	1,04	13,0	22,0			9,50	0:3	2,40	4,30	2,25	3,5	2,05	1,65	2,60	1,45
250	sam. 18:00	Wales W	: Netherlands W	13,0	6,40	1,18	4,30	1,10		2:0	2,20	3,90	2,45	2,5	2,35	1,50	2,20	1,55
519	sam. 21:00	France W	: England W	3,10	3,25	2,30	1,50	1,30	1,32	1:0	1,60	3,90	4,60	2,5	1,75	1,90	1,75	1,90
675	dim. 18:00	Norway W	: Finland W	1,60	3,80	5,30	1,12	1,22	2,20	0:1	2,80	3,45	2,25	2,5	1,75	2,00	1,95	1,70
676	dim. 21:00	Switzerland W	: Iceland W	1,95	3,40	3,70	1,28	1,25	1,75	0:1	3,70	3,70	1,70	2,5	1,80	1,90	1,75	1,95
682	lun. 18:00	Spain W	: Belgium W	1,07	10,0	28,0			8,25	0:3	2,45	4,40	2,15	3,5	2,15	1,65	2,25	1,55
680	lun. 21:00	Portugal W	: Italy W	4,60	3,90	1,65	2,00	1,20	1,15	1:0	2,05	3,60	2,80	2,5	2,20	1,55	1,55	2,15
681	mar. 18:00	Germany W	: Denmark W	1,28	5,40	8,50	1,07	1,12	3,35	0:2	2,90	4,20	1,95	3,5	1,65	2,05	1,65	2,00
677	mar. 21:00	Poland W	: Sweden W	14,0	6,80	1,16	4,30	1,06		2:0	2,30	4,10	2,35	3,5	1,70	1,90	1,90	1,75
715	mer. 18:00	England W	: Netherlands W	1,75	3,50	4,40	1,16	1,24	1,90	0:1	3,05	3,80	1,95	2,5	2,00	1,70	1,55	2,10
713	mer. 21:00	France W	: Wales W	1,08	10,0	28,0			7,75	0:2	1,75	4,10	3,25	3,5	1,85	1,85	2,45	1,50

Ligue des Champions, Monde				1 X 2			Chance double			Handicap				Under/Over			Buts marqués deux éq.	
Num.	Date c	Équipe 1	Équipe 2	1	X	2	1X	12	X2		1	X	2		▼	▲	Oui	Non
877	mar. 17:00	KuPS	: FC Milsami Orhei	1,32	4,60	8,00	1,03	1,14	2,95	0:1	2,00	3,60	3,10	2,5	2,00	1,70	2,00	1,70
614	mar. 18:00	FC Noah	: FK Buducnost Po...	1,44	4,50	6,40	1,09	1,16	2,70	0:1	2,20	3,70	2,75	2,5	2,20	1,55	1,80	1,85
222	mar. 18:00	FC Iberia 1999	: Malmo FF	6,20	3,80	1,50	2,35	1,22	1,09	1:0	2,40	3,40	2,55	2,5	1,70	2,00	2,10	1,60
612	mar. 18:30	Levadia Tallinn	: Riga Football Sch...	3,60	3,50	1,95	1,75	1,22	1,28	1:0	1,75	3,90	3,50	2,5	1,95	1,75	1,65	2,10
62	mar. 19:00	Olimpija Ljubljana	: FC Kairat Almaty	1,65	3,90	4,80	1,15	1,16	2,15	0:1	2,80	3,60	2,20	2,5	1,95	1,75	1,80	1,90
679	mar. 20:00	Vikingur Gøta	: Lincoln Red Imps..	1,65	3,70	4,70	1,18	1,18	2,05	0:1	3,00	3,50	2,10	2,5	1,70	1,95	1,90	1,80
210	mar. 20:00	KF Drita	: Differdange 03	1,80	3,35	4,50	1,16	1,26	1,90	0:1	3,45	3,40	1,85	2,5	1,55	2,25	2,05	1,65
878	mar. 20:00	The New Saints	: Shkendija	1,95	3,50	3,60	1,22	1,22	1,80	0:1	3,60	3,70	1,85	2,5	1,80	1,90	1,75	1,95
495	mar. 21:00	Egnatia Rrogozh...	: Breidablik	2,65	3,15	2,65	1,45	1,32	1,42	1:0	1,48	4,10	5,60	2,5	1,60	2,10	1,85	1,85
273	mar. 21:00	SS Virtus	: HSK Zrinjski	28,0	10,5	1,04	7,75			3:0	1,95	4,30	2,85	3,5	1,75	2,00	2,90	1,38
707	mer. 18:00	Zalgiris Vilnius	: Hamrun Spartans	1,80	3,15	4,40	1,18	1,30	1,85	0:1	3,50	3,40	1,85	1,5	2,45	1,48	2,20	1,55
68	mer. 19:30	FCSB	: Inter Club d'Esca...	1,02	15,0	30,0			10,0	0:3	2,05	4,30	2,65	3,5	2,20	1,55	3,30	1,30
12	mer. 19:30	PFC Ludogorets ...	: Dinamo Minsk	1,25	5,50	11,0	1,02	1,10	3,60	0:2	3,00	3,90	1,95	2,5	2,20	1,50	2,05	1,65
703	mer. 20:45	Shelbourne	: Linfield	2,10	3,15	3,50	1,30	1,32	1,60	0:1	4,30	3,70	1,65	2,5	1,60	2,10	1,85	1,85

Norvège

Eliteserien, Norvège				1 X 2			Chance double			Handicap				Under/Over			Buts marqués deux éq.	
Num.	Date c	Équipe 1	Équipe 2	1	X	2	1X	12	X2		1	X	2		▼	▲	Oui	Non
322	sam. 14:00	HamKam	: Brann	3,80	3,80	1,80	1,90	1,18	1,18	1:0	2,00	3,80	3,00	2,5	2,20	1,55	1,55	2,25
83	sam. 16:00	Viking	: Stromgodset IF	1,25	6,50	9,00	1,04	1,09	3,70	0:2	2,45	4,30	2,15	3,5	2,05	1,65	1,50	2,30
59	sam. 18:00	Valerenga	: Fredrikstad	2,05	3,40	3,30	1,28	1,24	1,60	0:1	4,10	3,70	1,70	2,5	1,75	1,90	1,75	1,95
95	sam. 20:00	Kristiansund KBK	: Bodo/Glimt	7,00	5,20	1,32	2,95	1,10	1,05	1:0	3,00	3,90	1,90	3,5	1,70	1,95	1,55	2,15
24	sam. 22:00	Tromso	: Molde	2,20	3,50	2,90	1,34	1,24	1,55	0:1	4,20	4,00	1,60	2,5	2,00	1,70	1,60	2,15
290	dim. 14:30	Sandefjord	: Rosenborg	2,55	3,50	2,45	1,46	1,22	1,38	1:0	1,50	4,30	4,50	2,5	2,10	1,60	1,50	2,30
99	dim. 14:30	KFUM-Kamerate...	: Bryne	1,70	3,45	4,50	1,15	1,25	1,95	0:1	3,25	3,50	1,90	2,5	1,65	2,00	1,90	1,75
251	dim. 14:30	Sarpsborg 08	: Haugesund	1,25	5,30	7,75	1,03	1,12	3,15	0:2	3,05	4,10	1,80	3,5	1,65	2,05	1,65	2,00

Saison régulière

Équipe	Matches joués	Gagné	Égalité	Perdu	Différence de buts	Points		Matches à domicile			Matches à l'extérieur		
								Gagné (matches à domicile)	Égalité (matches à domicile)	Perdu (matches à domicile)	Gagné (matches à l'extérieur)	Égalité (matches à l'extérieur)	Perdu (matches à l'extérieur)
1er Viking	14	10	3	1	21	33	É, G, G, G, G, ...	5	2	0	5	1	1
2e Brann	13	8	2	3	3	26	G, P, G, P, G, ...	5	2	1	3	0	2
3e Rosenborg	13	6	5	2	3	23	É, P, É, G, P, ...	3	4	0	3	1	2
4e Tromso	11	7	1	3	5	22	G, G, G, G, G, ...	3	0	2	4	1	1
5e Bodo/Glimt	10	6	1	3	14	19	P, G, G, P, G, ...	4	0	2	2	1	1
6e Sandefjord	11	6	0	5	4	18	P, G, P, G, P, ...	5	0	0	1	0	5
7e Sarpsborg 08	11	4	5	2	7	17	G, É, É, P, É, ...	1	2	2	3	3	0
8e Fredrikstad	12	5	2	5	1	17	P, P, É, P, P, ...	4	1	2	1	1	3
9e Kristiansund	13	5	2	6	-2	17	É, G, P, P, G, ...	2	0	3	3	2	3
10e Molde	12	4	2	6	-1	14	P, G, P, G, P, ...	1	1	4	3	1	2
11e Valerenga	12	4	2	6	-2	14	G, P, P, G, É, ...	1	1	3	3	1	3
12e Bryne	11	4	2	5	-3	14	É, É, G, G, G, ...	3	1	2	1	1	3
13e HamKam	11	3	3	5	-9	12	É, P, G, G, É, ...	2	1	2	1	2	3
14e KFUM Oslo	11	3	2	6	-3	11	G, G, É, P, P, ...	2	0	3	1	2	3
15e Stromsgodset	11	2	0	9	-11	6	P, P, P, P, P, ...	0	0	6	2	0	3
16e Haugesund	12	0	2	10	-27	2	É, P, P, P, P, ...	0	2	4	0	0	6

Ouzbékistan

Super League, Ouzbékistan				1 X 2			Chance double			Handicap				Under/Over			Buts marqués deux éq.	
Num.	Date c	Équipe 1	Équipe 2	1	X	2	1X	12	X2		1	X	2		▼	▲	Oui	Non
309	ven. 17:00 3	Sogdiyona Jizzax	: Kokand 1912	1,50	4,20	5,80	1,08	1,18	2,35	0:1	2,30	3,45	2,50	2,5	2,05	1,65	1,80	1,85
143	ven. 17:00 3	Surkhon	: Buxoro FK	1,95	3,20	3,60	1,22	1,22	1,75	0:1	3,70	3,60	1,70	2,5	1,60	2,10	1,90	1,75

Saison régulière

Équipe	Matches joués	Gagné	Égalité	Perdu	Différence de buts	Points		Matches à domicile			Matches à l'extérieur		
								Gagné (matches à domicile)	Égalité (matches à domicile)	Perdu (matches à domicile)	Gagné (matches à l'extérieur)	Égalité (matches à l'extérieur)	Perdu (matches à l'extérieur)
1er Nasaf Qarshi	14	9	5	0	17	32	É, G, G, G, G, ...	5	3	0	4	2	0
2e Dinamo Sama...	14	8	4	2	4	28	P, G, P, G, G, ...	3	1	2	5	3	0
3e Neftchi Farg'o...	14	7	6	1	10	27	G, É, G, É, G, ...	4	1	1	3	5	0
4e Navbahor Nam...	14	8	2	4	16	26	G, G, P, G, G, ...	6	2	0	2	0	4
5e Bunyodkor	14	6	6	2	9	24	G, G, É, É, P, ...	3	3	2	3	3	0
6e AGMK	14	7	3	4	4	24	P, P, É, P, É, ...	4	3	1	3	0	3
7e Pakhtakor	14	7	2	5	15	23	É, G, É, G, G, ...	5	0	2	2	2	3
8e Andijan	14	4	5	5	-2	17	G, É, É, G, P, ...	2	2	2	2	3	3
9e Termez Surkh...	14	5	2	7	-4	17	G, P, É, P, G, ...	4	1	1	1	1	6
10e Qizilqum Zaraf...	15	4	5	6	-10	17	G, É, É, É, P, ...	3	2	3	1	3	3
11e Mash'al Mubo...	14	4	3	7	-14	15	P, P, G, É, P, ...	1	3	2	3	0	5
12e Xorazm Urgan...	14	4	2	8	0	14	P, P, P, G, P, ...	2	2	4	2	0	4
13e Sogdiana Jizza...	14	3	4	7	-3	13	P, G, É, É, P, ...	3	2	1	0	2	6
14e Buxoro FK	14	3	3	8	-10	12	G, P, É, É, É, ...	2	2	3	1	1	5
15e Kokand 1912	14	3	3	8	-14	12	P, P, P, P, P, ...	2	2	4	1	1	4
16e Shortan Guzor	15	2	3	10	-18	9	P, P, G, É, P, ...	2	0	5	0	3	5

Football

Pérou

Primera División, Pérou				1 X 2			Chance double			Handicap				Under/Over			Buts marqués deux éq.	
Num.	Date c	Équipe 1	Équipe 2	1	X	2	1X	12	X2		1	X	2		▼	▲	Oui	Non
387	ven. 20:00 3	Sport Huancayo	: Universidad Tecn..	1,44	4,00	5,80	1,05	1,14	2,40	0:1	2,30	3,50	2,40	2,5	2,05	1,60	1,80	1,80
624	ven. 22:15 3	CD Los Chankas	: ADT Tarma	2,40	3,35	2,60	1,38	1,22	1,45	0:1	4,80	4,00	1,48	2,5	1,80	1,80	1,60	2,10
617	sam. 20:00 3	Comerciantes Un..	: Ayacucho FC	2,20	3,25	2,90	1,28	1,22	1,55	0:1	4,50	3,80	1,55	2,5	1,75	1,90	1,75	1,85
808	sam. 22:15 3	Cienciano	: Sporting Cristal	2,00	3,35	3,25	1,24	1,25	1,65	0:1	3,60	3,80	1,70	2,5	2,05	1,65	1,60	2,15
835	dim. 00:30 3	CSD Alianza Univ...	: Alianza Atletico ...	2,30	3,15	2,90	1,30	1,26	1,50	0:1	4,70	3,90	1,55	2,5	1,65	2,00	1,75	1,80
184	dim. 03:00 3	Alianza Lima	: Binacional	1,10	8,25	20,0		1,03	6,00	0:2	2,00	3,80	2,80	3,5	1,65	2,10	2,50	1,40
471	dim. 20:00 3	Sport Boys Asso...	: Cusco	2,00	3,25	3,20	1,25	1,22	1,60	0:1	3,90	3,80	1,70	2,5	1,80	1,85	1,65	2,00
295	dim. 22:15 3	Atletico Grau de...	: Juan Pablo II	1,60	3,60	5,00	1,10	1,20	2,10	0:1	2,65	3,35	2,20	2,5	1,75	1,90	1,90	1,70
587	lun. 00:30 3	Deportivo Garcil...	: Universitario De...	3,90	3,10	1,85	1,75	1,30	1,18	1:0	1,85	3,45	3,60	2,5	1,55	2,10	1,85	1,75

Ouverture

Équipe	Matches joués	Gagné	Égalité	Perdu	Différence de buts	Points		Matches à domicile			Matches à l'extérieur		
								Gagné (matches à domicile)	Égalité (matches à domicile)	Perdu (matches à domicile)	Gagné (matches à l'extérieur)	Égalité (matches à l'extérieur)	Perdu (matches à l'extérieur)
1er Universitario	16	11	2	3	25	35	G, G, G, G, P, ...	7	0	1	4	2	2
2e Alianza Lima	16	10	3	3	8	33	G, G, É, G, G, ...	5	2	1	5	1	2
3e Alianza Atletico	16	10	1	5	11	31	G, P, G, G, G, ...	7	0	1	3	1	4
4e FBC Melgar	17	8	6	3	8	30	É, P, É, G, É, ...	5	2	2	3	4	1
5e Cusco	16	8	4	4	10	28	G, É, É, G, É, ...	4	3	1	4	1	3
6e Sporting Cristal	16	9	1	6	6	28	G, P, G, P, G, ...	7	0	1	2	1	5
7e Deportivo Gar...	17	8	3	6	10	27	É, G, P, G, P, ...	5	0	3	3	3	3
8e Sport Huanca...	16	8	3	5	4	27	P, É, É, G, G, ...	5	1	2	3	2	3
9e Cienciano	16	5	7	4	5	22	É, G, É, G, É, ...	4	1	3	1	6	1
10e Los Chankas	16	5	6	5	-1	21	G, G, P, P, É, ...	3	3	2	2	3	3
11e Sport Boys	16	5	5	6	0	20	É, G, P, P, P, ...	4	2	2	1	3	4
12e ADT	16	5	5	6	-7	20	É, P, P, P, É, ...	3	4	1	2	1	5
13e Grau	16	4	7	5	-2	19	P, P, É, G, G, ...	3	4	1	1	3	4
14e UTC Cajamarca	16	5	3	8	-16	18	É, G, P, P, G, ...	3	2	3	2	1	5
15e Binacional	16	4	5	7	-9	17	G, P, É, P, É, ...	2	3	3	2	2	4
16e Juan Pablo II	16	4	4	8	-7	16	É, É, P, G, P, ...	4	3	1	0	1	7
17e Comerciantes...	16	2	5	9	-12	11	P, G, P, P, P, ...	1	4	3	1	1	6
18e Ayacucho	16	2	3	11	-15	9	P, P, P, G, P, ...	1	1	6	1	2	5
19e Alianza Univer...	16	1	5	10	-18	8	P, P, É, É, P, ...	0	4	4	1	1	6

Roumanie

Supercupa, Roumanie				1 X 2			Chance double			Handicap				Under/Over			Buts marqués deux éq.	
Num.	Date c	Équipe 1	Équipe 2	1	X	2	1X	12	X2		1	X	2		▼	▲	Oui	Non
760	sam. 19:00 3	FCSB	: CFR Cluj	2,15	3,05	3,20	1,28	1,26	1,55	0:1	4,50	3,70	1,60	2,5	1,55	2,15	1,95	1,75

Football

Suède

Allsvenskan, Suède				1 X 2			Chance double			Handicap				Under/Over			Buts marqués deux éq.	
Num.	Date c	Équipe 1	Équipe 2	1	X	2	1X	12	X2		1	X	2		▼	▲	Oui	Non
49	sam. 15:00	GAIS	Malmo FF	2,65	3,40	2,45	1,46	1,26	1,36	1:0	1,50	4,00	4,90	2,5	1,75	1,95	1,75	1,90
51	sam. 15:00	Östers IF	Mjallby AIF	4,70	3,80	1,60	2,05	1,18	1,16	1:0	2,10	3,60	2,75	2,5	1,90	1,75	1,80	1,90
20	sam. 17:30	Hammarby IF	IFK Varnamo	1,35	4,80	7,75	1,03	1,12	3,00	0:1	1,95	3,60	2,95	2,5	2,25	1,55	1,85	1,80
285	dim. 14:00	Halmstads BK	AIK	5,10	3,60	1,65	2,10	1,22	1,14	1:0	2,15	3,35	3,00	2,5	1,55	2,20	2,10	1,65
265	dim. 14:00	IFK Göteborg	IK Sirius FK	1,65	3,80	4,20	1,18	1,20	1,90	0:1	3,00	3,60	1,95	2,5	2,10	1,60	1,65	2,10
235	dim. 16:30	Djurgårdens IF	Degerfors IF	1,50	3,90	5,30	1,14	1,20	2,25	0:1	2,60	3,45	2,25	2,5	1,85	1,80	1,80	1,85
275	dim. 16:30	IF Elfsborg	Bk Hacken	1,75	3,70	3,90	1,18	1,20	1,90	0:1	3,00	3,80	1,95	2,5	2,20	1,55	1,50	2,25
762	lun. 19:00	IFK Norrköping	IF Brommapojka...	2,40	3,60	2,50	1,48	1,20	1,45	1:0	1,50	4,40	4,60	3,5	1,55	2,20	1,45	2,65

Saison régulière

Équipe	Matches joués	Gagné	Égalité	Perdu	Différence de buts	Points		Matches à domicile			Matches à l'extérieur		
								Gagné (matches à domicile)	Égalité (matches à domicile)	Perdu (matches à domicile)	Gagné (matches à l'extérieur)	Égalité (matches à l'extérieur)	Perdu (matches à l'extérieur)
1er Mjallby AIF	14	9	4	1	16	31	É, G, É, G, G, ...	5	2	0	4	2	1
2e Hammarby IF	14	9	3	2	16	30	G, G, G, P, É, ...	6	1	1	3	2	1
3e AIK	14	8	5	1	9	29	G, P, G, É, É, ...	4	2	0	4	3	1
4e Elfsborg	13	8	2	3	10	26	É, P, G, G, G, ...	5	1	1	3	1	2
5e Malmo FF	14	6	5	3	9	23	É, G, P, É, G, ...	4	2	1	2	3	2
6e GAIS	13	5	6	2	7	21	G, G, G, É, G, ...	2	2	1	3	4	1
7e IFK Goteborg	13	6	1	6	-3	19	P, G, G, G, P, ...	2	1	3	4	0	3
8e Djurgardens IF	13	4	4	5	-6	16	É, P, G, É, P, ...	1	4	2	3	0	3
9e IFK Norrkoping	13	4	3	6	-3	15	É, P, É, G, P, ...	2	1	4	2	2	2
10e Hacken	13	4	3	6	-6	15	P, P, É, G, É, ...	2	2	3	2	1	3
11e IK Sirius	13	3	4	6	-3	13	É, G, P, P, P, ...	2	1	3	1	3	3
12e Brommapojka...	13	4	1	8	-3	13	G, P, P, P, P, ...	1	0	5	3	1	3
13e Degerfors IF	13	4	1	8	-8	13	P, P, P, P, G, ...	1	1	5	3	0	3
14e Halmstads BK	13	4	1	8	-16	13	P, G, P, P, P, ...	3	0	4	1	1	4
15e Osters IF	13	3	3	7	-6	12	É, G, É, É, G, ...	1	2	3	2	1	4
16e IFK Varnamo	13	0	4	9	-13	4	É, P, É, P, É, ...	0	3	4	0	1	5

Uruguay

Primera Division, Uruguay				1 X 2			Chance double			Handicap				Under/Over			Buts marqués deux éq.	
Num.	Date c	Équipe 1	Équipe 2	1	X	2	1X	12	X2		1	X	2		▼	▲	Oui	Non
223	dim. 20:00	3 Club Nacional de...	Penarol de Mont...	2,30	2,85	3,15	1,26	1,32	1,50	0:1	4,60	3,90	1,50	2,5	1,65	1,95	1,70	1,90

Segunda Division, Uruguay				1 X 2			Chance double			Handicap				Under/Over			Buts marqués deux éq.	
Num.	Date c	Équipe 1	Équipe 2	1	X	2	1X	12	X2		1	X	2		▼	▲	Oui	Non
211	sam. 15:00	3 Colon FC	Uruguay Montev...	2,05	3,15	3,40	1,20	1,26	1,60	0:1	4,10	3,60	1,60	2,5	1,48	2,30	2,00	1,65
113	sam. 17:15	3 Rentistas	Rampla Juniors	2,15	3,00	3,20	1,24	1,28	1,55	0:1	4,50	3,50	1,60	1,5	2,30	1,48	2,15	1,55

Saison régulière

Équipe	Matches joués	Gagné	Égalité	Perdu	Différence de buts	Points	Matches à domicile			Matches à l'extérieur			
							Gagné (matches à domicile)	Égalité (matches à domicile)	Perdu (matches à domicile)	Gagné (matches à l'extérieur)	Égalité (matches à l'extérieur)	Perdu (matches à l'extérieur)	
1er Albion	8	7	0	1	8	21	P, G, G, G, G, ...	3	0	1	4	0	0
2e Tacuarembó	8	5	1	2	4	16	É, G, G, G, G, ...	4	0	0	1	1	2
3e CA Fenix	8	4	2	2	3	14	G, G, É, P, G, ...	2	2	0	2	0	2
4e Oriental de Fu..	8	4	2	2	3	14	G, É, P, G, G, ...	2	2	0	2	0	2
5e Colon FC	8	4	1	3	2	13	G, P, P, P, É, ...	2	0	2	2	1	1
6e Rentistas	8	3	3	2	2	12	G, É, P, É, G, ...	1	2	1	2	1	1
7e CA Atenas	8	3	3	2	2	12	P, É, G, G, É, ...	2	1	1	1	2	1
8e Central Espan...	8	2	5	1	3	11	É, É, É, G, É, ...	2	3	0	0	2	1
9e Deportivo Ma...	8	2	4	2	1	10	G, P, É, G, É, ...	1	2	1	1	2	1
10e Uruguay Mon...	8	2	2	4	-6	8	P, É, É, P, P, ...	2	0	2	0	2	2
11e Rampla Juniors	8	2	1	5	0	7	G, P, G, P, P, ...	2	0	2	0	1	3
12e Artigas	8	1	3	4	-4	6	P, P, É, É, P, ...	0	1	3	1	2	1
13e La Luz	8	0	4	4	-7	4	P, É, É, P, P, ...	0	3	1	0	1	3
14e Cerrito	8	1	1	6	-11	4	P, G, P, P, P, ...	1	0	2	0	1	4

Venezuela

Primera Division, Venezuela				1 X 2			Chance double			Handicap				Under/Over			Buts marqués deux éq.	
Num.	Date c	Équipe 1	Équipe 2	1	X	2	1X	12	X2		1	X	2		▼	▲	Oui	Non
198	ven. 23:00 3	Academia Puert...	Metropolitanos FC	2,50	3,10	2,80	1,35	1,25	1,46	0:1	5,50	4,00	1,50	2,5	1,55	2,20	1,90	1,70
203	sam. 02:00 3	Deportivo La Gu...	Monagas SC	2,00	3,50	3,30	1,25	1,25	1,60	0:1	3,70	3,80	1,75	2,5	2,10	1,65	1,55	2,25
193	dim. 00:00 3	Carabobo FC	Estudiantes Mer...	1,80	3,25	4,30	1,18	1,26	1,80	0:1	3,45	3,35	1,85	2,5	1,50	2,25	2,05	1,60
564	lun. 00:00 3	Academia Anzoa...	UCV FC	2,80	2,85	2,55	1,38	1,34	1,34	1:0	1,46	3,80	5,90	2,5	1,55	2,15	1,90	1,75

Saison de fermeture

Équipe	Matches joués	Gagné	Égalité	Perdu	Différence de buts	Points	Matches à domicile			Matches à l'extérieur		
							Gagné (matches à domicile)	Égalité (matches à domicile)	Perdu (matches à domicile)	Gagné (matches à l'extérieur)	Égalité (matches à l'extérieur)	Perdu (matches à l'extérieur)
1er Academia Anz...	0	0	0	0	0	0	0	0	0	0	0	0
2e Carabobo	0	0	0	0	0	0	0	0	0	0	0	0
3e Caracas	0	0	0	0	0	0	0	0	0	0	0	0
4e Deportivo La ...	0	0	0	0	0	0	0	0	0	0	0	0
5e Deportivo Tac...	0	0	0	0	0	0	0	0	0	0	0	0
6e Estudiantes M...	0	0	0	0	0	0	0	0	0	0	0	0
7e Metropolitanos	0	0	0	0	0	0	0	0	0	0	0	0
8e Monagas	0	0	0	0	0	0	0	0	0	0	0	0
9e Portuguesa FC	0	0	0	0	0	0	0	0	0	0	0	0
10e Puerto Cabello	0	0	0	0	0	0	0	0	0	0	0	0
11e Rayo Zuliano	0	0	0	0	0	0	0	0	0	0	0	0
12e Universidad C...	0	0	0	0	0	0	0	0	0	0	0	0
13e Yaracuyanos	0	0	0	0	0	0	0	0	0	0	0	0
14e Zamora FC	0	0	0	0	0	0	0	0	0	0	0	0

Tennis



Monde

ATP Challenger Brasov Men Doubles, Monde				Pari initial	
Num.	Date c			1	2
194	ven. 11:00 3	Vladyslav Orlov / Santiago Rodriguez Taverna	: Siddhant Bantia / Alexander Donski	1,80	1,80
133	ven. 11:00 3	Alexandru Jecan / Bogdan Pavel	: Alexander Merino / Christoph Negritu	1,85	1,75

ATP Challenger Brasov Men Singles, Monde				Pari initial	
Num.	Date c			1	2
716	ven. 12:30 3	Francesco Maestrelli	: Marko Topo	2,15	1,65
580	ven. 13:00 3	Tom Paris	: Radu Mihai Papoe	2,50	1,42
344	ven. 13:20 3	Frederico Ferreira Silva	: Juan Pablo Ficovich	2,65	1,44
175	ven. 15:30 3	Luka Pavlovic	: Gabi Boitan	1,50	2,25

ATP Challenger Cary Men Doubles, Monde				Pari initial	
Num.	Date c			1	2
172	jeu. 22:15 3	Kody Pearson / Joshua Sheehy	: Andres Andrade / Mac Kiger	1,80	1,80

ATP Challenger Cary Men Singles, Monde				Pari initial	
Num.	Date c			1	2
292	ven. 01:00 3	Kaylan Bigun	: Yibing Wu	5,00	1,12
534	ven. 16:00 3	Alexis Galarneau	: Patrick Kypson	2,70	1,40
537	ven. 16:00 3	Aidan Mayo	: Liam Draxl	3,60	1,22

ATP Challenger Tour Modena Men Singles, Monde				Pari initial	
Num.	Date c			1	2
282	ven. 10:00 3	Stefano Travaglia	: Andrea Pellegrino	2,80	1,40
283	ven. 10:00 3	Cina Federico	: Juan Manuel Cerundolo	2,45	1,45
178	ven. 10:00 3	Jerome Kym	: Marco Cecchinato	1,80	1,80

ATP Challenger Troyes Men Doubles, Monde				Pari initial	
Num.	Date c			1	2
271	ven. 11:00 3	Neil Oberleitner / Mats Rosenkranz	: David Poljak / Tim Ruehl	1,70	1,90

ATP Challenger Troyes Men Singles, Monde				Pari initial	
Num.	Date c			1	2
144	ven. 10:00 3	Norbert Gombos	: Jacopo Berrettini	1,80	1,80
331	ven. 10:00 3	Marco Trungelliti	: Nikolas Sanchez Izquierdo	1,50	2,30
508	ven. 10:30 3	Jan Choinski	: Harold Mayot	2,20	1,50

ATP Wimbledon Men Doubles, Monde				Pari initial	
Num.	Date c			1	2
545	ven. 12:00 3	Theo Arribage / Patrik Trhac	: Maximo Gonzalez / Andres Molteni	2,35	1,48
560	ven. 12:00 3	Marcelo Arevalo / Mate Pavic	: Pedro Martinez Portero / Jaume Munar	1,14	5,20
200	sam. 12:00 3	Francisco Cabral / Lucas Miedler	: Petr Nouza / Patrik Rikl	1,70	2,00
244	sam. 12:00 3	N. Sriram Balaji / Miguel Angel Reyes-Varela	: Marcel Granollers / Horacio Zeballos	4,40	1,16
219	sam. 12:00 3	Julian Cash / Lloyd Glasspool	: Hendrik Jebens / Albano Olivetti	1,16	4,30

ATP Wimbledon Men Singles, Monde				Pari initial	
Num.	Date c			1	2
371	ven. 12:00	Nuno Borges	: Karen Khachanov	3,05	1,34
151	ven. 12:00	Andrey Rublev	: Adrian Mannarino	1,28	3,35
105	ven. 14:30	Taylor Fritz	: Alejandro Davidovich Fokina	1,25	3,60
145	ven. 15:00	Nicolas Jarry	: Joao Fonseca	2,60	1,40
408	ven. 15:00	Luciano Darder	: Jordan Thompson	2,10	1,70
743	ven. 15:00	Kamil Majchrzak	: Arthur Rinderknech	2,00	1,70
556	ven. 15:30	Mattia Bellucci	: Cameron Norrie	2,35	1,55
379	ven. 16:30	Jan-Lennard Struff	: Carlos Alcaraz	12,0	1,02
441	sam. 12:00	Flavio Cobolli	: Jakub Mensik	2,25	1,55
388	sam. 12:00	Miomir Kecmanovic	: Novak Djokovic	12,0	

ITF Ajaccio Men Singles, Monde				Pari initial	
Num.	Date c			1	2
1037	ven. 20:00 3	Antoine Escoffier	: Mae Malige	1,28	3,00

ITF Amstelveen Women Singles, Monde				Pari initial	
Num.	Date c			1	2
1003	ven. 10:00 3	Jenny Duerst	: Sarah Van Emst	1,36	2,65
1029	ven. 10:00 3	Yuki Naito	: Nastasja Mariana Schunk	2,90	1,32
1030	ven. 10:00 3	Louisa Chirico	: Caijsa Wilda Hennemann	1,50	2,20

ITF Bucharest Women Singles, Monde				Pari initial	
Num.	Date c			1	2
1006	ven. 09:00 3	Nuria Brancaccio	: Maria Carle	2,55	1,40
1004	ven. 09:00 3	Tessah Andrianjafitrimo	: Andrea Lazaro Garcia	2,80	1,36
1015	ven. 09:00 3	Tamara Zidansek	: Guiomar Maristany Zuleta De Reales	1,80	1,80
1017	ven. 09:00 3	Leolia Jeanjean	: Alice Rame	1,36	2,80

ITF Cary Women Singles, Monde				Pari initial	
Num.	Date c			1	2
1039	jeu. 23:30 3	Rachel Gailis	: Wakana Sonobe	2,90	1,28

ITF Figueira Da Foz Men Single, Monde				Pari initial	
Num.	Date c			1	2
1034	ven. 11:00 3	Tiago Pereira	: Hayato Matsuoka	1,45	2,40
1033	ven. 11:00 3	Darwin Blanch	: Dan Added	1,50	2,20
1035	ven. 11:00 3	Pedro Araujo	: Gastao Elias	4,40	1,14

ITF Hillcrest Men Singles, Monde				Pari initial	
Num.	Date c			1	2
1011	ven. 10:00 3	Devin Badenhorst	: Aziz Ouakaa	1,85	1,75
1016	ven. 10:00 3	Filip Peliwo	: Khololwam Montsi	1,75	1,85
1019	ven. 10:00 3	Philip Henning	: Filippo Alberti	1,04	6,80
1028	ven. 10:00 3	Adhithya Ganesan	: Ergi Kirkin	1,80	1,80

ITF Kayseri Men Singles, Monde				Pari initial	
Num.	Date c			1	2
1002	ven. 09:00 3	Arda Azkara	: Semen Pankin	1,50	2,20
1014	ven. 09:00 3	Nicolas Tepmahc	: Constantin Bittoun Kouzmine	1,90	1,70
1018	ven. 10:30 3	Nino Ehrensneider	: Daniel Phillips	1,38	2,75

ITF Kayseri Women Singles, Monde				Pari initial	
Num.	Date c			1	2
1007	ven. 09:00 3	Katarina Kuzmova	: Maria Herazo Gonzalez	1,10	4,80
1021	ven. 09:00 3	Alana Subasic	: Esther Adeshina	1,60	2,05
1010	ven. 10:30 3	Nahjime Dho	: Adelina Lachinova	7,10	1,04
1020	ven. 10:30 3	Jana Hossam Salah	: Aysegul Mert	4,80	1,12

ITF Kursumlijska Banja Men Singles, Monde				Pari initial	
Num.	Date c			1	2
1025	ven. 10:00 3	Dusan Obradovic	: Andrej Loncarevic	1,20	3,60
1031	ven. 12:00 3	Novac Novakovic	: Kristijan Juhas	3,25	1,25

ITF Kursumlijska Banja Women Singles, Monde				Pari initial	
Num.	Date c			1	2
1000	ven. 09:00 3	Petra Konjikusic	: Gloria Ceschi	1,24	3,35
1038	ven. 09:05 3	Karine Sarkisova	: Andjela Lazarevic	1,80	1,80
1008	ven. 10:00 3	Isabella Svahn	: Milana Zhabrailova	4,80	1,10

ITF Laval Men Singles, Monde				Pari initial	
Num.	Date c			1	2
1111	jeu. 23:00 3	Daniel Milavsky	: Liam Krall	1,10	5,30

ITF Marburg Men Singles, Monde				Pari initial	
Num.	Date c			1	2
1036	ven. 10:00 3	Nicolas Alvarez Varona	: Sandro Kopp	1,50	2,20
1040	ven. 10:00 3	Florian Broska	: Michael Agwi	1,80	1,80

ITF Monastir Men Singles, Monde				Pari initial	
Num.	Date c			1	2
1024	ven. 11:00 3	Luca Potenza	: Hayden Jones	1,25	3,40
1022	ven. 11:00 3	Michael Bassem Sobhy	: Williams Cooper	4,80	1,10
1001	ven. 11:00 3	Amr Elsayed	: Ajeet Rai	2,70	1,36
1023	ven. 11:00 3	Pablo Martinez Gomez	: Mohamed Nazim Makhlof	1,28	3,25

ITF Rome, Italy Women Singles, Monde				Pari initial	
Num.	Date c			1	2
1041	ven. 10:30 3	Dalila Spiteri	: Jazmin Ortenzi	3,10	1,28
1042	ven. 11:30 3	Ekaterine Gorgodze	: Alisa Oktiabreva	2,65	1,36

ITF Stuttgart-Vaihingen Women Singles, Monde				Pari initial	
Num.	Date c			1	2
1027	ven. 10:00 3	Nikola Bartunkova	: Noma Noha Akugue	1,60	2,05
1026	ven. 10:00 3	Valentina Steiner	: Ylena In Albon	2,55	1,40
1013	ven. 12:00 3	Tena Lukas	: Lea Boskovic	1,80	1,80

Wimbledon Mixed Doubles, Monde				Pari initial	
Num.	Date c			1	2
430	ven. 11:00 3	Jamie Murray / Emily Appleton	: David Stevenson / Maia Lumsden	1,42	2,60
413	ven. 11:00 3	Matthew Ebden / Jelena Ostapenko	: Taylor Townsend / Evan King	2,10	1,60
424	ven. 12:00 3	Yuki Bhambri / Xinyu Jiang	: Nicole Melichar-Martinez / Christian Harrison	2,35	1,50
242	ven. 12:00 3	Andre Goransson / Haon Ching Chan	: M. Arevalo-gonzalez / Shuai Zhang	2,60	1,42
256	ven. 12:00 3	Sadio Doumbia / Fang Hsien Wu	: Desirae Krawczyk / Neal Skupski	2,15	1,60
277	ven. 12:00 3	Jan Zielinski / Su-Wei Hsieh	: Maximo Gonzalez / Cristina Bucsa	1,48	2,45
320	ven. 12:00 3	Fabien Reboul / Ulrikke Eikeri	: Mate Pavic / Timea Babos	3,15	1,30
402	ven. 12:00 3	Venus/Routliffe	: Joe Salisbury / Luisa Stefani	1,50	2,35
409	ven. 12:00 3	Henry Patten / Olivia Nicholls	: A. Muhammad/A. Molteni	1,55	2,25
354	ven. 12:00 3	E. Perez/K. Krawietz	: Nathaniel Lammons / Alexandra Panova	1,55	2,25
160	ven. 12:00 3	Lloyd Glasspool / Giuliana Olmos	: I. Khromacheva/J. Withrow	1,85	1,85
186	ven. 12:00 3	Harri Heliövaara / Anna Danilina	: Sem Verbeek / Katerina Siniakova	1,60	2,15
296	ven. 12:00 3	A. Barnett/M. Willis	: Santiago Gonzalez / Tereza Mihalikova	3,15	1,30
355	ven. 12:00 3	Siegemund/Roger-Vasselin	: Nikola Mektić / Gabriela Dabrowski	1,85	1,85
414	ven. 12:00 3	Sara Errani / Andrea Vavassori	: Julian Cash / Heather Watson	1,28	3,25
361	ven. 12:00 3	Sander Arends / Demi Schuurs	: Joshua Paris / Eden Silva	1,20	3,90

WTA Wimbledon Women Doubles, Monde				Pari initial	
Num.	Date c			1	2
418	ven. 12:00 3	Hailey Baptiste / Catherine McNally	: Beatriz Haddad Maia / Laura Siegemund	3,90	1,24
446	ven. 12:00 3	Camila Osorio / Alycia Parks	: Nicole Melichar-Martinez / Liudmila Samsonova	3,90	1,20
403	ven. 12:00 3	Asia Muhammad / Demi Schuurs	: Kimberly Birrell / Maya Joint	1,46	2,45
461	ven. 12:00 3	Eri Hozumi / Aldila Sutjiadi	: Alexandrova E / Zhang S	2,80	1,36
149	ven. 12:00 3	Su-Wei Hsieh / Jelena Ostapenko	: Marta Kostyuk / Elena Gabriela Ruse	1,34	2,90
254	ven. 12:00 3	Caroline Dolehide / Sofia Kenin	: Ella McDonald / Mingge Xu	1,22	3,70
327	ven. 12:00 3	Magda Linette / Bernarda Pera	: Lyudmyla Kichenok / Ellen Perez.	2,60	1,42

WTA Wimbledon Women Singles, Monde				Pari initial	
Num.	Date c			1	2
185	ven. 12:00	Solana Sierra	: Cristina Bucsa	2,10	1,65
335	ven. 12:00	Dalma Galfi	: Amanda Anisimova	4,90	1,15
507	ven. 12:00	Anastasia Pavlyuchenkova	: Naomi Osaka	2,75	1,38
318	ven. 12:00	Mirra Andreeva	: Hailey Baptiste	1,20	3,90
165	ven. 12:00	Zeynep Sonmez	: Ekaterina Alexandrova	7,50	1,07
351	ven. 12:00	Barbora Krejcikova	: Emma Navarro	2,45	1,50
173	ven. 12:00	Belinda Bencic	: Elisabetta Cocciaretto	1,55	2,30
164	ven. 13:30	Laura Siegemund	: Madison Keys	5,90	1,12
314	ven. 13:30	Kamilla Rakhimova	: Linda Noskova	4,40	1,18
426	ven. 14:00	Diane Parry	: Sonay Kartal	2,40	1,50
538	ven. 17:30	Elise Mertens	: Elina Svitolina	2,25	1,60
540	ven. 18:30	Aryna Sabalenka	: Emma Raducanu	1,24	3,70

Basket-ball


Amérique

WNBA, Amérique				Pari initial	
Num.	Date c	Équipe 1	Équipe 2	1	2
155	ven. 01:00 3	Indiana Fever W	Las Vegas Aces W	2,50	1,44
129	ven. 01:00 3	New York Liberty W	Los Angeles Sparks W	1,12	4,80
132	ven. 01:30 3	Atlanta Dream W	Seattle Storm W	1,85	1,75
177	ven. 02:00 3	Dallas Wings W	Phoenix Mercury W	5,40	1,08
171	ven. 02:00 3	Minnesota Lynx W	Washington Mystics W	1,05	5,40

Saison régulière

Équipe	Matches joués	Gagné	Perdu		Matches à domicile		Matches à l'extérieur	
					Gagné (matches à domicile)	Perdu (matches à domicile)	Gagné (matches à l'extérieur)	Perdu (matches à l'extérieur)
1er Minnesota Lynx (W)	16	14	2	G, GP, P, G, G...	8	0	5	2
2e Phoenix Mercury (W)	17	12	5	P, G, G, G, G, ...	7	3	5	2
3e New York Liberty (W)	16	11	5	P, P, G, P, P, ...	6	1	5	4
4e Atlanta Dream (W)	17	11	6	G, PP, P, G, G...	7	1	4	4
5e Seattle Storm (W)	17	10	7	P, G, P, G, G, ...	6	3	4	4
6e Golden State (W)	16	9	7	G, G, P, G, G, ...	7	3	1	4
7e Las Vegas Aces (W)	16	8	8	G, P, G, G, P, ...	5	4	3	4
8e Indiana Fever (W)	16	8	8	G, P, G, P, P, ...	4	4	4	4
9e Washington (W)	17	8	9	P, G, G, GP, P...	4	3	3	6
10e Chicago Sky (W)	16	5	11	G, P, G, P, P, ...	2	4	3	7
11e L.A. Sparks (W)	17	5	12	P, G, P, P, P, ...	1	6	4	5
12e Dallas Wings (W)	18	5	13	G, P, G, PP, G...	3	6	2	6
13e Connecticut Sun (W)	17	2	15	P, P, P, P, P, ...	1	6	1	9

Association de l'Est

Équipe	Matches joués	Gagné	Perdu	
1er New York Liberty (W)	16	11	5	P, P, G, P, P, ...
2e Atlanta Dream (W)	17	11	6	G, PP, P, G, G...
3e Indiana Fever (W)	16	8	8	G, P, G, P, P, ...
4e Washington (W)	17	8	9	P, G, G, GP, P...
5e Chicago Sky (W)	16	5	11	G, P, G, P, P, ...
6e Connecticut Sun (W)	17	2	15	P, P, P, P, P, ...

Association de l'Ouest

Équipe	Matches joués	Gagné	Perdu	
1er Minnesota Lynx (W)	16	14	2	G, GP, P, G, G...
2e Phoenix Mercury (W)	17	12	5	P, G, G, G, G, ...
3e Seattle Storm (W)	17	10	7	P, G, P, G, G, ...
4e Golden State (W)	16	9	7	G, G, P, G, G, ...
5e Las Vegas Aces (W)	16	8	8	G, P, G, G, P, ...
6e L.A. Sparks (W)	17	5	12	P, G, P, P, P, ...
7e Dallas Wings (W)	18	5	13	G, P, G, PP, G...

Argentine

Liga Nacional de Básquet, Argentine				Pari initial	
Num.	Date c	Équipe 1	Équipe 2	1	2
597	ven. 03:15 3	Boca Juniors	Instituto de Cordoba	1,30	2,85

Basket-ball

Bolivie

Libobasquet, Bolivie						Pari initial	
Num.	Date c	Équipe 1	Équipe 2			1	2
706	ven. 02:00 3	Pichincha Potosi	: Carl A-Z			1,60	2,10
269	sam. 02:00 3	Club Atletico Nacional Oruro	: Universitario de Sucre			2,20	1,50

Saison régulière

Équipe	Matches joués	Gagné	Perdu	Points		Matches à domicile		Matches à l'extérieur	
						Gagné (matches à domicile)	Perdu (matches à domicile)	Gagné (matches à l'extérieur)	Perdu (matches à l'extérieur)
1er Nacional Potosi	10	9	1	19	G, G, G, G, G, ...	4	1	5	0
2e Kinwa	10	7	3	17	G, P, G, P, P, ...	3	2	4	1
3e Leones de Potosi	10	7	3	17	P, G, G, GP, G, ...	2	2	4	1
4e Pichincha	9	5	4	14	G, P, G, G, P, ...	2	2	3	2
5e Sucre	9	5	4	14	G, P, G, P, P, ...	2	3	3	1
6e Calero Potosi	10	2	8	12	P, P, G, P, P, ...	2	5	0	3
7e Carl A-Z	9	3	6	12	P, P, P, G, P, ...	2	2	1	4
8e CAN	9	0	9	9	P, P, PP, P, P, ...	0	3	0	5

Mexique

LNBP, Mexique						Pari initial	
Num.	Date c	Équipe 1	Équipe 2			1	2
233	ven. 04:30 3	Panteras Aguascalientes	: Mineros de Zacatecas			1,26	3,15
616	ven. 05:00 3	Soles de Mexicali	: Halcones Xalapa			1,48	2,35

Saison régulière

Équipe	Matches joués	Gagné	Perdu	Points		Matches à domicile		Matches à l'extérieur	
						Gagné (matches à domicile)	Perdu (matches à domicile)	Gagné (matches à l'extérieur)	Perdu (matches à l'extérieur)
1er Abejas	0	0	0	0		0	0	0	0
2e Astros	0	0	0	0		0	0	0	0
3e Correcaminos	0	0	0	0		0	0	0	0
4e Diablos Rojos	0	0	0	0		0	0	0	0
5e Dorados	0	0	0	0		0	0	0	0
6e El Calor de Cancun	0	0	0	0		0	0	0	0
7e Freseros	0	0	0	0		0	0	0	0
8e Fuerza Regia	0	0	0	0		0	0	0	0
9e Gambusinos	0	0	0	0		0	0	0	0
10e Halcones de Xalapa	0	0	0	0		0	0	0	0
11e Mineros	0	0	0	0		0	0	0	0
12e Panteras	0	0	0	0		0	0	0	0
13e Santos del Potosi	0	0	0	0		0	0	0	0
14e Soles	0	0	0	0		0	0	0	0

Monde

FIBA World Championship - U19, Monde						Pari initial	
Num.	Date c	Équipe 1	Équipe 2			1	2
451	ven. 11:15 3	Argentina U19	: Cameroon U19			1,48	2,25
247	ven. 11:45 3	Slovenia-U19	: Israel U19			1,55	2,10
447	ven. 16:15 3	Mali U19	: Jordan U19				10,0
429	ven. 17:15 3	Canada U19	: USA U19			10,0	

Friendly International, Monde						Pari initial	
Num.	Date c	Équipe 1	Équipe 2			1	2
376	ven. 12:20 3	Brian Kerle Academy	: Chinese Taipei Training Team			9,00	

Nouvelle-Zélande

NBL, Nouvelle-Zélande					Pari initial	
Num.	Date c	Équipe 1	Équipe 2		1	2
259	ven. 09:30 3	Taranaki Mountain Airs	: Otago Nuggets		1,09	4,90

Saison régulière

Équipe	Matches joués	Gagné	Perdu	Points		Matches à domicile		Matches à l'extérieur	
						Gagné (matches à domicile)	Perdu (matches à domicile)	Gagné (matches à l'extérieur)	Perdu (matches à l'extérieur)
1er Wellington Saints	20	16	4	32	G, G, G, GP, G...	7	1	8	2
2e Canterbury Rams	19	14	5	28	P, P, P, G, G, ...	7	1	6	4
3e Southland Sharks	20	12	8	24	G, G, G, G, G, ...	5	5	7	3
4e Taranaki Airs	19	11	8	22	G, P, P, G, G, ...	4	5	6	3
5e Franklin Bulls	19	9	10	18	G, G, P, P, P, ...	5	5	4	5
6e Auckland Tuatara	19	9	10	18	G, P, P, PP, G...	5	5	4	4
7e Manawatu Jets	19	9	10	18	P, P, P, G, P, ...	6	2	2	8
8e Whai	20	9	11	18	G, P, G, P, P, ...	7	3	2	8
9e Nelson Giants	20	8	12	16	P, G, G, G, G, ...	4	6	4	5
10e Bay Hawks	19	7	12	14	P, P, P, P, P, ...	2	7	5	5
11e Otago Nuggets	18	2	16	4	P, P, P, P, P, ...	1	9	1	6

Philippines

PBA Philippine Cup, Philippines					Pari initial	
Num.	Date c	Équipe 1	Équipe 2		1	2
622	ven. 11:00 3	Talk NText Tropang Texters	: Rain Or Shine Elasto Painters		2,35	1,44
627	ven. 13:30 3	San Miguel Beermen	: Barangay Ginebra San Miguel		2,00	1,60

Porto Rico

BSN, Porto Rico					Pari initial	
Num.	Date c	Équipe 1	Équipe 2		1	2
596	ven. 02:00 3	Bayamon Vaqueros	: Gigantes Carolina		1,44	2,25
600	ven. 02:00 3	Quebradillas Piratas	: Leones de Ponce		1,44	2,40

Viêt Nam

VBA, Viêt Nam					Pari initial	
Num.	Date c	Équipe 1	Équipe 2		1	2
717	ven. 14:30 3	Ha Noi Buffaloes	: Nha Trang Dolphins		1,35	2,75

Tennis de table



États-Unis

WTT US Smash Men Singles, États-Unis			Pari initial		Under/Over		
Num.	Date c		1	2		▼	▲
783	jeu. 21:35	Taehyun Kim : Tom Jarvis	1,70	1,95			
784	jeu. 22:10	John Oyeboade : Utpalbhair Shah Manush	4,20	1,18	70,5	1,85	1,85
785	jeu. 22:10	Steffen Mengel : Iulian Chirita	1,42	2,60	74,5	1,85	1,85
766	jeu. 22:45	Kristian Karlsson : Bouloussa Mehdi	1,18	4,20	70,5	1,85	1,85
477	jeu. 23:20	Yan Cheng Huang : Adrien Rassenfosse	1,70	2,00	75,5	1,85	1,85
787	jeu. 23:55	Kay Stumper : Jancarik Lubomir	1,65	2,05	75,5	1,85	1,85
270	ven. 00:30	Luka Mladenovic : Santiago Lorenzo	1,55	2,25	74,5	1,85	1,85
777	ven. 00:30	Martin Allegro : Kirill Gerassimenko	2,60	1,42	74,5	1,85	1,85
412	ven. 01:05	Gardos Robert : Haug Borgar	1,50	2,35	74,5	1,85	1,85
776	ven. 03:00	Lubomir Pistej : Cho Seung Min	4,60	1,16	67,5	1,85	1,85
774	ven. 03:35	Juan Perez : Abdelkader Salifou	1,40	2,60	74,5	1,85	1,85
788	ven. 03:35	Xiangjing Zhang : Guilherme Teodoro	2,60	1,48			
772	ven. 04:10	Brian Afanador : Daniel Habesohn	3,90	1,20	71,5	1,85	1,85
790	ven. 04:45	Samuel Kulczycki : Batix, Ylane	1,04	7,40	65,5	1,65	2,05
499	ven. 04:45	Jinbao Ma : Dean Shu	1,05	8,00	61,5	1,70	2,00
791	ven. 05:20	Tiago Apollonia : Harmeet Desai	1,48	2,45	74,5	1,85	1,85
645	ven. 05:55	Yew En Koen Pang : Horacio Cifuentes	2,35	1,50			
365	ven. 05:55	Leonardo Kenzo Iizuka : Snehit Suravajjula	3,45	1,26	72,5	1,85	1,85
539	ven. 05:55	Mattias Falck : Sathiyar Gnanasekaran	1,28	3,50	72,5	1,85	1,85

WTT US Smash Women Singles, États-Unis			Pari initial		Under/Over		
Num.	Date c		1	2		▼	▲
449	jeu. 21:35	Adina Diaconu : Yee Lok Lam	1,22	3,70	71,5	1,85	1,85
746	jeu. 21:35	Elvira Fiona Rad : Giorgia Piccolin	4,10	1,16	71,5	1,85	1,85
740	jeu. 22:10	Rachel Moret : Mukherjee Ayhika	3,30	1,28	72,5	1,85	1,85
142	jeu. 22:45	Ioana Singerorzan : Sarah De Nutte	1,95	1,70	74,5	1,85	1,85
747	jeu. 23:20	Zarif Audrey : Brianna Burgos	1,10	5,90	65,5	1,85	1,85
745	jeu. 23:55	Ana Codina : Filippa Bergand	6,60	1,06	62,5	1,85	1,85
209	jeu. 23:55	Choi Hyojoo : Franziska Schreiner	1,18	4,20	70,5	1,85	1,85
742	ven. 00:30	Vivarelli Debora : Yu Jhun Li	4,70	1,16	69,5	1,85	1,85
352	ven. 01:05	Jinnipa Sawettabut : Pesotskaya M.	3,45	1,26	72,5	1,85	1,85
753	ven. 03:00	Andreea Dragoman : Sofia-Xuan Zhang	1,55	2,25	74,5	1,85	1,85
234	ven. 03:00	Wing Lam Ng : Xu Isabella	1,06	6,40	63,5	1,85	1,85
763	ven. 03:35	Yashaswini Deepak Ghorpade : Varady Barbora	1,38	2,70	73,5	1,85	1,85
722	ven. 04:10	Laura Watanabe : Fu Yu	6,20	1,08	64,5	1,85	1,85
748	ven. 04:10	Sibel Altinkaya : Hsing Yin Liu	2,60	1,42	74,5	1,85	1,85
442	ven. 04:45	Yoo Siwoo : Tatiana Kukulkova	1,28	3,30	72,5	1,85	1,85
723	ven. 05:20	Hsien Tzu Cheng : Lin Qian Ser	1,48	2,45	74,5	1,85	1,85
231	ven. 05:20	Diya Parag Chitale : Hend Fathy	1,16	4,50			

Futsal



Brésil

Liga Futsal, Brésil					1 X 2			Under/Over		
Num.	Date c	Équipe 1	Équipe 2		1	X	2		▼	▲
264	ven. 00:00	Supermercados BH Minas	: Velez Camaqua		1,36	5,20	5,70	4,5	2,15	1,55
611	ven. 01:00	Atlântico Apti	: Gazin Umuarama		1,30	6,70	6,70	6,5	1,60	2,05

Saison régulière

Équipe	Matches joués	Gagné	Égalité	Perdu	Différence de buts	Points		Matches à domicile			Matches à l'extérieur		
								Gagné (matches à domicile)	Égalité (matches à domicile)	Perdu (matches à domicile)	Gagné (matches à l'extérieur)	Égalité (matches à l'extérieur)	Perdu (matches à l'extérieur)
1er Magnus	10	9	0	1	35	27	P, G, G, G, G, ...	5	0	0	4	0	1
2e Praia Clube	10	8	0	2	19	24	G, G, G, P, G, ...	6	0	0	2	0	2
3e Atlantico	10	7	1	2	34	22	G, G, É, G, P, ...	4	0	1	3	1	1
4e Joinville	10	6	3	1	20	21	É, É, É, G, G, ...	4	2	0	2	1	1
5e Corinthians	10	5	4	1	9	19	G, G, É, G, É, ...	3	2	1	2	2	0
6e Jaragua	9	5	4	0	8	19	G, É, É, G, G, ...	4	1	0	1	3	0
7e Marreco Futsal	10	5	3	2	7	18	P, G, G, G, É, ...	1	2	2	4	1	0
8e ACMF/Campo...	10	5	3	2	2	18	G, G, É, G, G, ...	4	1	0	1	2	2
9e Intelli	10	5	2	3	3	17	G, P, P, P, G, ...	3	2	1	2	0	2
10e Futuro	10	5	2	3	2	17	G, P, P, P, G, ...	2	1	1	3	1	2
11e Cascavel	9	4	4	1	12	16	É, P, G, É, G, ...	4	0	1	0	4	0
12e Carlos Barbosa	10	4	3	3	4	15	P, É, G, P, G, ...	1	2	2	3	1	1
13e Velez Camaqua	9	5	0	4	-1	15	P, G, G, P, P, ...	4	0	2	1	0	2
14e AFSU Umuara...	10	4	1	5	0	13	G, G, É, P, P, ...	2	1	2	2	0	3
15e Minas	10	4	1	5	-12	13	G, P, G, P, G, ...	2	1	1	2	0	4
16e Pato Futsal	10	3	2	5	-5	11	É, P, G, G, P, ...	2	0	2	1	2	3
17e Foz Cataratas	10	3	2	5	-7	11	É, P, P, G, G, ...	2	1	2	1	1	3
18e Tubarao	10	2	2	6	-15	8	P, P, P, G, P, ...	2	1	1	0	1	5
19e Sao Lourenco	9	1	4	4	-9	7	P, G, É, É, P, ...	1	1	1	0	3	3
20e Sao Jose	10	1	4	5	-11	7	G, É, P, É, P, ...	0	3	2	1	1	3
21e Joacaba	10	1	3	6	-14	6	P, G, É, P, P, ...	1	2	2	0	1	4
22e Cruzeiro	10	1	0	9	-36	3	P, P, P, P, P, ...	1	0	4	0	0	5
23e Dracena	10	0	1	9	-22	1	P, P, É, P, P, ...	0	1	4	0	0	5
24e Blumenau Fut...	10	0	1	9	-23	1	P, P, P, P, P, ...	0	1	3	0	0	6

Japon

F League, Japon					1 X 2			Under/Over		
Num.	Date c	Équipe 1	Équipe 2		1	X	2		▼	▲
510	ven. 11:30 3	Shinagawa City	: Fugador Sumida		1,80	4,40	3,05	5,5	1,70	1,95

Saison régulière

Équipe	Matches joués	Gagné	Égalité	Perdu	Différence de buts	Points		Matches à domicile			Matches à l'extérieur		
								Gagné (matches à domicile)	Égalité (matches à domicile)	Perdu (matches à domicile)	Gagné (matches à l'extérieur)	Égalité (matches à l'extérieur)	Perdu (matches à l'extérieur)
1er Bardral Urayasu	5	4	0	1	6	12	P, G, G, G, G	3	0	0	1	0	1
2e Fuchu Athletic	5	3	1	1	7	10	G, G, P, G, É	1	1	1	2	0	0
3e Nagoya	5	3	0	2	5	9	G, P, P, G, G	2	0	1	1	0	1
4e Shinagawa	5	3	0	2	0	9	P, G, G, P, G	1	0	1	2	0	1
5e Shonan	5	3	0	2	-1	9	P, G, G, G, P	2	0	0	1	0	2
6e Fugador Sum...	5	2	1	2	0	7	P, G, G, P, É	1	0	1	1	1	1
7e Vasagey Oita	5	2	1	2	-2	7	G, É, G, P, P	2	0	1	0	1	1
8e Pescadola Ma...	5	2	0	3	0	6	P, P, P, G, G	1	0	2	1	0	1
9e Yokohama	5	2	0	3	-3	6	G, P, P, P, G	0	0	2	2	0	1
10e Kitakyushu	5	2	0	3	-5	6	G, P, G, P, P	1	0	1	1	0	2
11e Shriker Osaka	5	1	1	3	-2	4	P, É, P, G, P	1	1	1	0	0	2
12e Boaluz Nagano	5	1	0	4	-5	3	G, P, P, P, P	1	0	1	0	0	3

Badminton



Monde

Yonex Canada Open Women Singles, Monde						Pari initial	
Num.	Date c	Équipe 1	Équipe 2			1	2
575	jeu. 23:30 3	Nozomi Okuhara	: Kaloyana Nalbantova			1,09	5,70
152	jeu. 23:30 3	Michelle Li	: Liang Ting Yu			1,16	4,30
310	ven. 01:10 3	Huang Yu-Hsun	: Chloe Hoang			1,18	4,50

Yonex Canada Open, Monde						Pari initial	
Num.	Date c	Équipe 1	Équipe 2			1	2
573	ven. 00:20 3	Matthias Kicklitz	: Eugene Ewe			2,30	1,50
130	ven. 01:10 3	Nishimoto Kenta	: Joakim Oldorff			1,03	8,75
120	ven. 01:10 3	Arnaud Merkle	: Victor Lai			1,45	2,30

Football américain



Canada

CFL, Canada						Under/Over		
Num.	Date c	Équipe 1	Équipe 2				▼	▲
166	ven. 03:00 3	Calgary Stampeders	: Winnipeg Blue Bombers			50,5	1,90	1,65
128	sam. 01:30 3	Toronto Argonauts	: Hamilton Tiger-Cats			51,5	1,85	1,70
153	dim. 01:00 3	Montreal Alouettes	: British Columbia Lions			49,5	1,75	1,80

East Division

Équipe	Matches joués	Gagné	Égalité	Perdu	Points		Matches à domicile			Matches à l'extérieur		
							Gagné (matches à domicile)	Égalité (matches à domicile)	Perdu (matches à domicile)	Gagné (matches à l'extérieur)	Égalité (matches à l'extérieur)	Perdu (matches à l'extérieur)
1er Montreal Alouettes	4	3	0	1	6	P, G, G, G	1	0	0	2	0	1
2e Hamilton Tiger-Cats	3	1	0	2	2	G, P, P	1	0	1	0	0	1
3e Ottawa Redblacks	3	1	0	2	2	G, P, P	0	0	1	1	0	1
4e Toronto Argonauts	3	0	0	3	0	P, P, P	0	0	2	0	0	1

West Division

Équipe	Matches joués	Gagné	Égalité	Perdu	Points	Matches à domicile			Matches à l'extérieur			
						Gagné (matches à domicile)	Égalité (matches à domicile)	Perdu (matches à domicile)	Gagné (matches à l'extérieur)	Égalité (matches à l'extérieur)	Perdu (matches à l'extérieur)	
1er Saskatchewan	4	4	0	0	8	G, G, G, G	2	0	0	2	0	0
2e Winnipeg	3	3	0	0	6	G, G, G	2	0	0	1	0	0
3e Calgary Stampeders	3	2	0	1	4	P, G, G	1	0	1	1	0	0
4e BC Lions	4	1	0	3	2	P, P, P, G	1	0	1	0	0	2
5e Edmonton Elks	3	0	0	3	0	P, P, P	0	0	1	0	0	2