



WEEKELIJKSE PROGRAMMA








03-07-2025 - 11-07-2025

XXLIVE
Including Prematch

03-07-2025 20:05:00

Inhoudsopgave

(7.6.3.0)

 Voetbal	2
Argentinië	2
Australië	3
Bolivia	6
Brazilië	6
Chili	9
China	10
Ecuador	11
Estland	12
Faeröer	12
Finland	12
Ierland	14
IJsland	14
Irak	16
Japan	16
Kameroen	18
Kazachstan	19
Letland	20
Litouwen	20
Noorwegen	21
Oezbekistan	21
Peru	22
Roemenië	22
Uruguay	23
Venezuela	23
Verenigde Staten	23
Wereld	29
Zuid-Korea	31
Zweden	32
 Tennis	33
Wereld	33
 Basketbal	36
Amerika	37
Argentinië	37
Bolivia	38
Filipijnen	38
Mexico	38
Nieuw-Zeeland	39
Puerto Rico	39
Vietnam	39
Wereld	39
 Tafeltennis	40
Verenigde Staten	40
 Zaalvoetbal	41
Brazilië	41
Japan	41
 Badminton	42
Wereld	42
 American football	42
Canada	42

Voetbal



Argentinië

Copa Argentina, Argentinië				1 X 2			Dubbele kans			Handicap				Onder/Over			Beide ploegen scoren	
No.	Datum c	Thuisploeg	Gastploeg	1	X	2	1X	12	X2		1	X	2		▼	▲	Ja	Nee
13CH	za 21:45 3	San Lorenzo de A...	Quilmes	1,60	3,30	5,20	1,07	1,22	2,00	0:1	3,15	3,05	2,15	1,5	2,20	1,55	2,55	1,42

Primera B Metropolitana, Argentinië				1 X 2			Dubbele kans			Handicap				Onder/Over			Beide ploegen scoren	
No.	Datum c	Thuisploeg	Gastploeg	1	X	2	1X	12	X2		1	X	2		▼	▲	Ja	Nee
36C	za 18:00 3	Argentino de Me...	Excursionistas	1,85	3,20	3,90	1,16	1,26	1,75	0:1	3,70	3,30	1,80	1,5	2,25	1,50	2,30	1,48

Einde seizoen

Team	Wedst... gespee..	Gewonnen	Gelijkspelen	Verloren	Doelpunten verschil	Punten	Thuiswedstrijd			Uitwedstrijd			
							Gewonnen (thuiswedstr...	Gelijkspelen (thuiswedstrij...	Verloren (thuiswedstrij...	Gewonnen (Uitwedstrijd)	Gelijkspelen (Uitwedstrijd)	Verloren (Uitwedstrijd)	
1e Flandria	1	1	0	0	2	3	G	0	0	0	1	0	0
2e Midland	1	1	0	0	2	3	G	1	0	0	0	0	0
3e Acassuso	1	1	0	0	1	3	G	1	0	0	0	0	0
4e Argentino Qu...	1	1	0	0	1	3	G	0	0	0	1	0	0
5e Villa San Carlos	1	1	0	0	1	3	G	1	0	0	0	0	0
6e Deportivo Arm...	1	1	0	0	1	3	G	0	0	0	1	0	0
7e Deportivo Laf...	1	0	1	0	0	1	=	0	0	0	0	1	0
8e Fenix Pilar	1	0	1	0	0	1	=	0	0	0	0	1	0
9e Real Pilar	1	0	1	0	0	1	=	0	1	0	0	0	0
10e Sacachispas	1	0	1	0	0	1	=	0	1	0	0	0	0
11e San Martin Bu...	1	0	1	0	0	1	=	0	0	0	0	1	0
12e UAI Urquiza	1	0	1	0	0	1	=	0	1	0	0	0	0
13e Comunicacion...	1	0	1	0	0	1	=	0	0	0	0	1	0
14e Dock Sud	1	0	1	0	0	1	=	0	1	0	0	0	0
15e Argentino Me...	1	0	0	1	-1	0	V	0	0	0	0	0	1
16e CSD Liniers	1	0	0	1	-1	0	V	0	0	0	0	0	1
17e Excursionistas	1	0	0	1	-1	0	V	0	0	1	0	0	0
18e Deportivo Me...	1	0	0	1	-1	0	V	0	0	1	0	0	0
19e Sportivo Italia...	1	0	0	1	-2	0	V	0	0	1	0	0	0
20e Villa Dalmine	1	0	0	1	-2	0	V	0	0	0	0	0	1

Primera Nacional, Argentinië				1 X 2			Dubbele kans			Handicap				Onder/Over			Beide ploegen scoren	
No.	Datum c	Thuisploeg	Gastploeg	1	X	2	1X	12	X2		1	X	2		▼	▲	Ja	Nee
1EH	za 20:00 3	CA Los Andes	CA Colegiales	2,05	2,75	3,80	1,18	1,35	1,60	0:1	4,50	3,40	1,65	1,5	2,00	1,65	2,45	1,42
49G	za 20:00 3	San Telmo	Estudiantes Rio C...	2,85	2,65	2,60	1,40	1,32	1,32	1:0	1,48	3,70	6,10	1,5	2,10	1,60	2,30	1,50
9FG	za 20:30 3	Club Almagro	Deportivo Maipu	2,05	2,80	3,70	1,20	1,32	1,60	0:1	4,30	3,40	1,65	1,5	2,15	1,55	2,30	1,50
ABF	za 20:30 3	San Miguel	Deportivo Madryn	2,00	2,70	4,30	1,16	1,36	1,65	0:1	4,00	3,30	1,75	1,5	2,10	1,60	2,55	1,42
BFF	za 22:00 3	Estudiantes de C...	Gimnasia y Esagri...	2,05	3,00	3,45	1,22	1,28	1,60	0:1	4,30	3,40	1,65	1,5	2,25	1,50	2,35	1,48
BFG	za 22:00 3	Gimnasia y Tiro	Patronato	2,05	3,00	3,60	1,22	1,28	1,60	0:1	4,30	3,40	1,65	1,5	2,35	1,50	2,25	1,50
CEH	za 22:00 3	Defensores Unid...	Atletico Gimnasi...	3,70	3,10	1,95	1,65	1,28	1,20	1:0	1,70	3,40	4,00	1,5	2,45	1,46	2,20	1,55
CFH	za 22:00 3	Tristan Suarez	Atletico Guemes	2,10	2,90	3,50	1,22	1,30	1,60	0:1	4,70	3,35	1,65	1,5	2,15	1,55	2,45	1,46
CGH	za 22:00 3	CA All Boys	Quilmes	2,40	2,90	2,90	1,32	1,32	1,44	0:1	5,70	3,60	1,48	1,5	2,15	1,55	2,35	1,48
ABG	zo 00:00 3	Ferro Carril Oeste	Gimnasia y Tiro	1,85	2,85	4,70	1,15	1,30	1,75	0:1	3,80	3,30	1,80	1,5	2,15	1,55	2,45	1,46
1BE	zo 18:05 3	Atlanta	Arsenal de Saran...	1,55	3,40	6,20	1,04	1,22	2,15	0:1	2,85	3,05	2,25	1,5	2,35	1,50	2,60	1,40
69E	zo 19:00 3	Nueva Chicago	Club Atletico Mit...	2,40	2,70	3,05	1,28	1,36	1,45	0:1	5,60	3,70	1,46	1,5	2,05	1,60	2,40	1,48
46E	zo 20:05 3	Chacarita Juniors	Defensores de B...	2,10	2,85	3,70	1,18	1,30	1,60	0:1	4,40	3,45	1,65	1,5	2,20	1,55	2,35	1,48
45G	zo 20:30 3	Agropecuario	Talleres de Rem...	1,55	3,50	5,60	1,10	1,22	2,15	0:1	2,85	3,15	2,15	2,5	1,48	2,35	2,40	1,50
479	zo 20:30 3	Quilmes	CA Alvarado	1,75	3,05	5,10	1,12	1,28	1,85	0:1	3,30	3,25	2,00	1,5	2,15	1,60	2,65	1,42
47F	zo 20:30 3	Atletico Gimnasi...	Estudiantes de C...	1,70	3,20	5,20	1,10	1,26	2,00	0:1	3,25	3,20	2,00	1,5	2,25	1,50	2,55	1,46
49E	zo 20:30 3	Patronato	Tristan Suarez	2,15	2,85	3,50	1,24	1,32	1,55	0:1	4,80	3,50	1,55	1,5	2,15	1,55	2,25	1,48
4BC	zo 21:00 3	Racing de Cordo...	CA All Boys	1,80	3,10	4,80	1,10	1,26	1,85	0:1	3,50	3,25	1,90	1,5	2,30	1,50	2,35	1,48
4BG	zo 21:00 3	Gimnasia y Esagri...	Deportivo Moron	1,70	3,15	5,10	1,12	1,26	1,90	0:1	3,35	3,15	1,95	1,5	2,20	1,55	2,60	1,44
4AH	zo 21:00 3	Chaco For Ever	Colon de Santa Fe	2,00	2,90	3,90	1,18	1,32	1,65	0:1	4,20	3,25	1,70	1,5	2,15	1,55	2,40	1,44
27E	zo 22:00 3	CA Central Norte	Defensores Unid...	1,65	3,25	5,50	1,08	1,22	2,05	0:1	3,10	3,15	2,00	1,5	2,20	1,55	2,60	1,40
2CD	zo 22:10 3	Atletico Guemes	San Martin Tucu...	2,75	2,65	2,95	1,28	1,42	1,38	0:1	6,70	3,90	1,42	1,5	2,00	1,65	2,45	1,44
67G	ma 00:10 3	Almirante Brown	Temperley	2,85	2,65	2,70	1,32	1,36	1,32	1:0	1,44	3,90	6,60	1,5	2,10	1,60	2,35	1,48

Voetbal

Groep A

Team	Wedst... gespee...	Gewonnen	Gelijkspelen	Verloren	Doelpunten verschil	Punten	Thuiswedstrijd			Uitwedstrijd			
							Gewonnen (thuiswedstrijd...)	Gelijkspelen (thuiswedstrijd...)	Verloren (thuiswedstrijd...)	Gewonnen (Uitwedstrijd)	Gelijkspelen (Uitwedstrijd)	Verloren (Uitwedstrijd)	
1e Atletico Atlan...	20	9	9	2	7	36	=, V, =, G, G, ...	7	2	1	2	7	1
2e San Martin Tu...	20	9	8	3	8	35	V, G, =, V, G, ...	3	5	2	6	3	1
3e San Miguel	20	8	7	5	6	31	G, G, =, G, =, ...	6	4	0	2	3	5
4e Tristan Suarez	20	7	10	3	6	31	=, G, =, =, =, ...	4	6	0	3	4	3
5e Deportivo Ma...	19	7	8	4	5	29	G, =, G, =, G, ...	5	3	1	2	5	3
6e Patronato	20	7	8	5	4	29	G, =, =, G, V, ...	4	4	2	3	4	3
7e Gimnasia y Tiro	20	7	7	6	5	28	G, V, G, G, V, ...	6	3	1	1	4	5
8e Deportivo Ma...	20	6	8	6	0	26	V, =, =, V, G, ...	4	3	3	2	5	3
9e Racing Cordob...	20	6	8	6	-1	26	G, V, =, V, =, ...	3	5	2	3	3	4
10e Almagro	20	6	8	6	-1	26	V, V, =, =, G, ...	5	3	2	1	5	4
11e Los Andes	20	6	6	8	-2	24	V, V, =, G, =, ...	5	3	2	1	3	6
12e Ferro Carril Oe...	20	6	6	8	-6	24	=, V, =, V, G, ...	4	4	2	2	2	6
13e Quilmes	19	5	8	6	1	23	=, V, =, V, =, ...	4	4	2	1	4	4
14e Colegiales	20	6	5	9	-7	23	G, G, V, V, V, ...	4	3	3	2	2	6
15e All Boys	20	4	9	7	-2	21	=, V, G, =, =, ...	4	4	2	0	5	5
16e Guemes SdE	20	3	11	6	-4	20	G, =, =, =, =, ...	3	6	1	0	5	5
17e Alvarado	20	4	7	9	-9	19	V, G, G, V, V, ...	3	3	4	1	4	5
18e Arsenal Sarandi	20	2	9	9	-10	15	V, G, V, G, =, ...	0	6	4	2	3	5

Groep B

Team	Wedst... gespee...	Gewonnen	Gelijkspelen	Verloren	Doelpunten verschil	Punten		Thuiswedstrijd			Uitwedstrijd		
								Gewonnen (thuiswedstrijd...)	Gelijkspelen (thuiswedstrijd...)	Verloren (thuiswedstrijd...)	Gewonnen (Uitwedstrijd)	Gelijkspelen (Uitwedstrijd)	Verloren (Uitwedstrijd)
1e Gimnasia Jujuy	20	11	7	2	13	40	G, =, G, G, =, ...	5	4	1	6	3	1
2e Chacarita Jun...	20	10	6	4	14	36	=, G, G, V, =, ...	4	3	3	6	3	1
3e Deportivo Mo...	19	9	7	3	13	34	=, G, G, G, =, ...	7	2	0	2	5	3
4e Gimnasia Men...	19	8	10	1	10	34	=, =, =, G, =, ...	5	5	0	3	5	1
5e Estudiantes RC	20	8	9	3	8	33	=, =, =, G, G, ...	4	6	0	4	3	3
6e CA Chaco For...	20	10	3	7	6	33	=, G, G, V, G, ...	7	0	3	3	3	4
7e Temperley	20	8	7	5	3	31	=, =, G, =, G, ...	6	2	2	2	5	3
8e CA Estudiantes	20	8	5	7	3	29	V, G, V, =, G, ...	4	2	4	4	3	3
9e Mitre SdE	20	7	7	6	4	28	G, =, G, G, V, ...	2	5	3	5	2	3
10e Agropecuario	20	7	6	7	-1	27	=, =, V, =, G, ...	7	2	1	0	4	6
11e Defensores B...	19	6	8	5	2	26	=, V, =, V, V, ...	3	4	2	3	4	3
12e San Telmo	19	6	8	5	-2	26	V, =, =, =, =, ...	2	4	4	4	4	1
13e Nueva Chicago	20	5	7	8	-3	22	=, G, =, G, V, ...	4	2	4	1	5	4
14e Central Norte...	20	6	4	10	-10	22	G, =, G, V, G, ...	4	3	3	2	1	7
15e Colon Santa Fe	20	6	3	11	-5	21	V, V, V, V, G, ...	4	2	4	2	1	7
16e Almirante Bro...	20	3	8	9	-11	17	=, V, V, =, G, ...	1	6	3	2	2	6
17e Defensores U...	20	1	7	12	-25	10	=, V, V, V, V, ...	0	5	5	1	2	7
18e Talleres RdE	20	1	4	15	-19	7	V, =, V, V, V, ...	1	1	8	0	3	7

Australië

Capital Territory NPL - Premier League, Australië				1 X 2			Dubbele kans			Handicap				Onder/Over			Beide ploegen scoren	
No.	Datum c	Thuisploeg	Gastploeg	1	X	2	1X	12	X2		1	X	2		▼	▲	Ja	Nee
6BE	za 07:00	3	O'Connor Knights : Tuggeranong Utd	1,75	4,30	3,20	1,24	1,12	1,85	0:1	2,75	4,10	1,95	3,5	1,90	1,70	1,28	3,05
6BD	za 07:00	3	Canberra Juvent... : ANU FC	4,30	4,90	1,50	2,25	1,10	1,14					3,5	2,20	1,50	1,28	3,05
6DF	za 09:45	3	Monaro Panthers : Queanbeyan City	1,26	6,00	7,40	1,04	1,06	3,40	0:2	2,45	4,20	2,10	3,5	2,10	1,55	1,42	2,35

Regulier seizoen

Team	Wedst... gespee...	Gewonnen	Gelijkspelen	Verloren	Doelpunten verschil	Punten	Thuiswedstrijd			Uitwedstrijd			
							Gewonnen (thuiswedstrijd...)	Gelijkspelen (thuiswedstrijd...)	Verloren (thuiswedstrijd...)	Gewonnen (Uitwedstrijd)	Gelijkspelen (Uitwedstrijd)	Verloren (Uitwedstrijd)	
1e Canberra Croa...	12	10	0	2	36	30	V, G, G, G, G, ...	5	0	1	5	0	1
2e Cooma Tigers	12	7	3	2	11	24	G, G, V, =, G, ...	3	2	1	4	1	1
3e Monaro Panth...	12	7	2	3	23	23	=, G, G, V, =, ...	5	1	1	2	1	2
4e Tuggeranong...	12	3	5	4	-10	14	V, G, V, =, G, ...	1	2	2	2	3	2
5e Queanbeyan ...	12	3	5	4	-11	14	G, V, =, =, G, ...	2	5	2	1	0	2
6e O'Connor Knig...	11	3	1	7	-15	10	V, V, G, V, G, ...	2	0	3	1	1	4
7e Gungahlin Un...	11	2	3	6	-20	9	G, V, =, V, V, ...	1	0	3	1	3	3
8e Yoogali	12	1	3	8	-14	6	=, V, V, V, V, ...	1	1	3	0	2	5

Northern NSW - NPL, Australië				1 X 2			Dubbele kans			Handicap				Onder/Over			Beide ploegen scoren	
No.	Datum c	Thuisploeg	Gastploeg	1	X	2	1X	12	X2		1	X	2		▼	▲	Ja	Nee
79C	za 06:00	3	Weston Workers... : Belmont Swansea	1,26	5,90	6,80	1,05	1,05	3,05	0:2	2,70	4,20	1,95	3,5	2,10	1,55	1,42	2,50
79E	za 06:00	3	Edgeworth Eagles : Maitland FC	1,22	5,70	8,00		1,03	3,50	0:2	2,55	4,00	2,10	3,5	1,65	1,95	1,75	1,80
79B	za 06:30	3	Cooks Hill United : New Lambton	1,26	5,80	7,50	1,05	1,10	3,25	0:1	1,85	3,90	3,05	3,5	1,80	1,80	1,50	2,20
79A	za 08:30	3	Adamstown Ros... : Broadmeadow M...	7,40	5,50	1,22	3,15	1,06	1,01	2:0	1,95	4,10	2,70	3,5	1,80	1,80	1,60	2,05

Voetbal

Regulier seizoen

Team	Wedst... gespee...	Gewonnen	Gelijkspelen	Verloren	Doelpunten verschil	Punten		Thuiswedstrijd			Uitwedstrijd		
								Gewonnen (thuiswedstr...	Gelijkspelen (thuiswedstrij...	Verloren (thuiswedstrij...	Gewonnen (Uitwedstrijd)	Gelijkspelen (Uitwedstrijd)	Verloren (Uitwedstrijd)
1e Edgeworth E...	14	12	2	0	33	38	G, G, G, G, G, ...	7	1	0	5	1	0
2e Broadmeadow...	14	12	1	1	21	37	G, G, G, =, G, ...	7	0	0	5	1	1
3e Weston Work...	12	9	1	2	26	28	G, G, G, G, G, ...	4	0	0	5	1	2
4e Charlestown A...	15	6	5	4	8	23	G, V, =, =, =, ...	3	3	1	3	2	3
5e Newcastle Oly...	15	4	6	5	3	18	V, =, =, =, =, ...	2	5	2	2	1	3
6e Maitland	13	5	3	5	-6	18	G, =, V, G, G, ...	2	2	3	3	1	2
7e Lambton Jaffas	15	4	5	6	-6	17	V, V, =, G, V, ...	2	3	4	2	2	2
8e Belmont Swa...	15	3	6	6	-5	15	V, V, V, G, =, ...	2	1	4	1	5	2
9e Cooks Hill Unit...	13	5	0	8	-12	15	G, V, V, V, G, ...	3	0	2	2	0	6
10e Adamstown R...	15	4	1	10	-16	13	V, G, V, V, =, ...	2	1	4	2	0	6
11e Valentine	16	3	3	10	-18	12	V, V, G, =, V, ...	1	1	6	2	2	4
12e New Lambton	15	1	3	11	-28	6	V, G, V, V, =, ...	1	1	6	0	2	5

NSW - NPL, Australië				1 X 2			Dubbele kans			Handicap				Onder/Over			Beide ploegen scoren	
No.	Datum c	Thuisploeg	Gastploeg	1	X	2	1X	12	X2		1	X	2		▼	▲	Ja	Nee
6EH	vr 11:30 3	Sydney FC 1st G...	: Sydney Olympic ...	3,00	3,90	1,90	1,70	1,16	1,28	1:0	1,75	4,00	3,30	3,5	1,65	2,00	1,38	2,60
78F	za 05:00 3	Western Sydney ...	: APIA Leichhardt...	6,00	5,40	1,30	2,95	1,06	1,07	2:0	1,85	4,20	2,90	3,5	1,90	1,70	1,48	2,40
6FG	za 09:30 3	NWS Spirit FC	: Manly United FC	1,65	3,80	4,40	1,14	1,16	2,00	0:1	2,75	3,60	2,15	2,5	2,05	1,60	1,60	2,05
6EG	za 10:00 3	Wollongong Wol...	: St George FC	1,80	3,60	3,50	1,20	1,20	1,75	0:1	3,30	3,70	1,80	2,5	2,05	1,60	1,55	2,15
89F	za 11:15 3	St George City FA	: Mount Druit Tow...	1,48	4,30	5,00	1,09	1,12	2,30	0:1	2,30	3,60	2,40	2,5	2,20	1,50	1,65	1,95

Regulier seizoen

Team	Wedst... gespee...	Gewonnen	Gelijkspelen	Verloren	Doelpunten verschil	Punten		Thuiswedstrijd			Uitwedstrijd		
								Gewonnen (thuiswedstr...	Gelijkspelen (thuiswedstrij...	Verloren (thuiswedstrij...	Gewonnen (Uitwedstrijd)	Gelijkspelen (Uitwedstrijd)	Verloren (Uitwedstrijd)
1e Rockdale Ilind...	21	14	4	3	31	46	V, G, G, G, G, ...	6	3	2	8	1	1
2e Marconi Stallio...	21	14	4	3	17	46	G, V, =, V, G, ...	5	3	2	9	1	1
3e APIA Leichha...	21	13	3	5	27	42	G, G, G, V, G, ...	7	2	2	6	1	3
4e NWS Spirit	21	12	4	5	16	40	V, G, V, G, G, ...	7	3	1	5	1	4
5e Blacktown City	21	12	3	6	2	39	G, G, V, G, V, ...	6	2	3	6	1	3
6e Sydney United	21	11	3	7	2	36	G, V, G, G, G, ...	7	1	3	4	2	4
7e Sydney Olymp...	21	9	5	7	9	29	V, G, G, G, =, ...	6	1	4	3	4	3
8e Sydney FC U2...	21	8	3	10	2	27	V, V, G, G, V, ...	5	2	3	3	1	7
9e St George Sa...	21	7	6	8	0	27	V, =, =, G, V, ...	5	1	5	2	5	3
10e Wollongong W.	21	6	7	8	1	25	=, V, G, V, =, ...	4	1	5	2	6	3
11e St. George Ci...	21	7	4	10	-5	25	G, V, G, V, =, ...	4	3	4	3	1	6
12e Manly United	21	6	6	9	1	24	V, V, V, =, V, ...	3	3	6	3	3	3
13e Sutherland Sh...	21	5	4	12	-17	19	G, =, V, G, V, ...	2	1	7	3	3	5
14e WS Wandere...	21	4	5	12	-25	14	=, V, V, V, =, ...	1	5	4	3	0	8
15e Central Coast...	21	3	4	14	-28	13	G, G, V, =, V, ...	2	1	5	1	3	9
16e Mt Druitt Tow...	21	3	3	15	-33	12	V, G, V, V, V, ...	1	2	7	2	1	8

Queensland - National Premiere League, Australië				1 X 2			Dubbele kans			Handicap				Onder/Over			Beide ploegen scoren	
No.	Datum c	Thuisploeg	Gastploeg	1	X	2	1X	12	X2		1	X	2		▼	▲	Ja	Nee
79G	vr 11:30 3	Sunshine Coast W.	: Moreton City Exc...	5,40	4,80	1,40	2,60	1,10	1,07	1:0	2,75	3,90	2,00	3,5	1,80	1,80	1,45	2,40
7AB	za 09:00 3	Peninsula Power	: Gold Coast United	1,32	5,10	6,00	1,02	1,09	2,80	0:1	1,85	3,90	3,00	3,5	1,85	1,75	1,50	2,30
79H	za 10:00 3	Brisbane City	: Wynnum Wolves...	1,60	4,80	3,60	1,20	1,12	2,05	0:1	2,45	4,10	2,15	3,5	1,95	1,75	1,30	2,80

Regulier seizoen

Team	Wedst... gespee...	Gewonnen	Gelijkspelen	Verloren	Doelpunten verschil	Punten		Thuiswedstrijd			Uitwedstrijd		
								Gewonnen (thuiswedstr...	Gelijkspelen (thuiswedstrij...	Verloren (thuiswedstrij...	Gewonnen (Uitwedstrijd)	Gelijkspelen (Uitwedstrijd)	Verloren (Uitwedstrijd)
1e Queensland L...	14	9	2	3	14	29	G, G, G, G, =, ...	6	1	0	3	1	3
2e Moreton City	13	7	4	2	8	25	=, G, =, G, G, ...	3	3	0	4	1	2
3e Gold Coast	14	7	3	4	0	24	G, V, G, =, =, ...	6	0	2	1	3	2
4e Peninsula Pow...	13	6	3	4	10	21	G, V, G, V, G, ...	3	1	2	3	2	2
5e Gold Coast Kn...	12	6	2	4	4	20	V, G, =, G, V, ...	4	1	1	2	1	3
6e Brisbane City	15	5	3	7	-5	18	G, V, V, G, =, ...	2	2	3	3	1	4
7e Eastern Subu...	12	5	5	2	5	17	=, V, =, =, V, ...	1	3	2	4	2	0
8e Olympic FC	13	5	2	6	2	17	V, =, G, =, V, ...	2	2	3	3	0	3
9e Wynnum Wo...	15	4	4	7	-3	16	G, G, V, V, =, ...	1	3	3	3	1	4
10e Brisbane Roar...	14	4	2	8	-5	14	=, =, G, V, V, ...	3	0	4	1	2	4
11e ST George W...	14	2	5	7	-12	11	V, =, =, V, V, ...	1	2	5	1	3	2
12e SC Wanderers	13	2	3	8	-18	9	V, =, V, V, G, ...	2	1	3	0	2	5

Voetbal

Queensland Premier League, Australië				1 X 2			Dubbele kans			Handicap				Onder/Over			Beide ploegen scoren	
No.	Datum c	Thuisploeg	Gastploeg	1	X	2	1X	12	X2		1	X	2		▼	▲	Ja	Nee
139	vr 12:15 3	Caboolture FC	: Capalaba Bulldogs	1,35	5,20	6,10	1,06	1,07	2,80	0:1	1,75		2,95	3,5	2,15	1,55	1,35	2,75
8BC	vr 12:30 3	Logan Lightning	: Holland Park Haw.	1,85	4,10	3,10	1,26	1,12	1,75	0:1	2,85	4,00	1,85	3,5	1,90	1,70	1,30	3,00

South Australia - Premier League, Australië				1 X 2			Dubbele kans			Handicap				Onder/Over			Beide ploegen scoren	
No.	Datum c	Thuisploeg	Gastploeg	1	X	2	1X	12	X2		1	X	2		▼	▲	Ja	Nee
7BG	za 07:00 3	Adelaide City	: Adelaide Comets	1,70	4,00	3,80	1,18	1,16	1,90	0:1	2,80	3,70	2,00	3,5	1,50	2,10	1,45	2,40
7BF	za 07:30 3	Campbelltown C...	: Croydon Kings	2,00	3,90	2,70	1,32	1,16	1,60	0:1	3,60	4,00	1,70	3,5	1,75	1,90	1,32	2,90
7BH	za 07:30 3	Adelaide United ...	: Para Hills Knights	1,55	4,40	4,10	1,14	1,14	2,15	0:1	2,40	3,80	2,30	3,5	1,80	1,80	1,36	2,65
7BC	za 07:30 3	Adelaide Raiders	: Modbury Jets	2,65	3,50	2,20	1,50	1,20	1,35	1:0	1,55	4,10	4,00	3,5	1,55	2,15	1,38	2,60
7BD	za 09:30 3	White City	: Playford City Pat...	2,05	3,60	2,75	1,32	1,18	1,55	0:1	3,70	4,20	1,60	3,5	1,65	1,95	1,38	2,70
8BF	za 12:00 3	North Eastern M...	: West Torrens Bir...	1,22	5,70	8,50		1,07	3,25	0:2	2,60	4,00	2,05	3,5	1,80	1,80	1,60	2,05

Regulier seizoen

Team	Wedst... gespee..	Gewonnen	Gelijkspelen	Verloren	Doelpunten verschil	Punten	Thuiswedstrijd			Uitwedstrijd			
							Gewonnen (thuiswedstr...	Gelijkspelen (thuiswedstrij...	Verloren (thuiswedstrij...	Gewonnen (Uitwedstrijd)	Gelijkspelen (Uitwedstrijd)	Verloren (Uitwedstrijd)	
1e NE Metrostars	16	12	3	1	26	39	=, G, G, G, G, ...	6	2	0	6	1	1
2e Croydon Kings	16	10	0	6	12	30	G, G, G, G, G, ...	7	0	1	3	0	5
3e FK Beograd	16	9	0	7	5	27	V, V, G, G, G, ...	4	0	4	5	0	3
4e Adelaide City	16	8	2	6	0	26	G, G, V, V, V, ...	2	2	3	6	0	3
5e Playford Patrio...	16	8	1	7	8	25	G, V, G, G, V, ...	5	0	3	3	1	4
6e Adelaide Unit...	16	7	4	5	4	25	=, V, V, G, =, ...	6	2	1	1	2	4
7e Campbelltown..	16	7	2	7	-7	23	G, =, V, V, V, ...	3	1	4	4	1	3
8e West Torrens	16	5	4	7	-5	19	G, V, G, G, V, ...	2	1	5	3	3	2
9e Adelaide Com...	16	6	1	9	-9	19	V, G, V, V, =, ...	2	1	5	4	0	4
10e Para Hills Knig...	16	4	4	8	-13	16	V, V, =, V, G, ...	1	2	5	3	2	3
11e Modbury Jets	16	3	4	9	-9	13	V, =, =, V, =, ...	3	1	4	0	3	5
12e Adelaide Croa...	16	3	3	10	-12	12	V, G, V, V, =, ...	1	2	5	2	1	5

Victoria NPL, Australië				1 X 2			Dubbele kans			Handicap				Onder/Over			Beide ploegen scoren	
No.	Datum c	Thuisploeg	Gastploeg	1	X	2	1X	12	X2		1	X	2		▼	▲	Ja	Nee
568	vr 11:30 3	Green Gully	: Melbourne Victo...	1,46	4,70	4,80	1,10	1,10	2,40	0:1	2,15	4,00	2,45	3,5	1,85	1,75	1,40	2,55
17F	vr 11:45 3	Dandenong City	: South Melbourne	2,25	3,80	2,45	1,42	1,16	1,48	0:1	4,50	4,20	1,50	2,5	2,15	1,55	1,50	2,20
7EG	vr 12:30 3	Hume City	: Avondale	4,30	3,90	1,60	2,05	1,16	1,14	1:0	2,10	3,60	2,70	2,5	2,05	1,60	1,60	2,05
34H	za 07:15 3	Altona Magic	: Heidelberg United	5,00	4,50	1,46	2,35	1,10	1,07	1:0	2,45	3,60	2,25	2,5	2,25	1,50	1,70	1,90
7CH	za 11:00 3	Dandenong Thun...	: Oakleigh Cannons	2,80	3,50	2,15	1,50	1,20	1,28	1:0	1,60	3,80	4,10	2,5	1,85	1,75	1,65	2,00

Regulier seizoen

Team	Wedst... gespee..	Gewonnen	Gelijkspelen	Verloren	Doelpunten verschil	Punten	Thuiswedstrijd			Uitwedstrijd			
							Gewonnen (thuiswedstr...	Gelijkspelen (thuiswedstrij...	Verloren (thuiswedstrij...	Gewonnen (Uitwedstrijd)	Gelijkspelen (Uitwedstrijd)	Verloren (Uitwedstrijd)	
1e Heidelberg Un..	20	15	3	2	26	48	=, G, G, G, =, ...	8	3	0	7	0	2
2e Avondale FC	20	14	3	3	30	45	=, =, =, =, G, G, ...	8	2	0	6	1	3
3e Dandenong T...	20	12	4	4	17	40	=, G, V, G, G, ...	7	3	0	5	1	4
4e Oakleigh Cann..	19	12	1	6	18	37	G, V, V, G, G, ...	6	0	4	6	1	2
5e Hume City	20	9	4	7	1	31	V, V, =, G, G, ...	6	1	3	3	3	4
6e Preston Lions	20	8	5	7	-3	29	V, =, V, V, G, ...	5	2	2	3	3	5
7e Dandenong C...	20	7	7	6	3	28	=, G, =, V, V, ...	3	3	4	4	4	2
8e Green Gully	20	7	5	8	-1	26	V, G, =, =, V, ...	4	3	2	3	2	6
9e South Melbou...	20	6	4	10	-11	22	G, V, G, =, G, ...	4	0	6	2	4	4
10e Altona Magic	20	5	6	9	-12	21	G, V, =, V, V, ...	3	4	3	2	2	6
11e St Albans Sain..	20	5	5	10	-4	20	G, G, =, =, =, ...	2	1	5	3	4	5
12e Melbourne V....	20	4	3	13	-13	15	V, V, G, V, V, ...	1	3	8	3	0	5
13e Port Melbourn...	20	4	3	13	-26	15	V, G, =, =, V, ...	2	2	6	2	1	7
14e Melbourne Kn...	19	4	1	14	-25	13	G, V, =, V, V, ...	3	0	7	1	1	7

Western Australia - Premier League, Australië				1 X 2			Dubbele kans			Handicap				Onder/Over			Beide ploegen scoren	
No.	Datum c	Thuisploeg	Gastploeg	1	X	2	1X	12	X2		1	X	2		▼	▲	Ja	Nee
18D	za 09:00 3	Olympic Kingswa...	: Perth Redstar	1,70	3,90	3,70	1,18	1,18	1,90	0:1	2,90	3,80	2,00	2,5	2,15	1,55	1,50	2,20
2CG	za 09:00 3	Bayswater City S...	: Western Knights	1,50	4,40	4,70	1,10	1,12	2,35	0:1	2,15	4,00	2,50	3,5	1,85	1,75	1,40	2,60
89E	za 09:00 3	Perth SC	: Sorrento	1,70	3,90	3,60	1,18	1,16	1,90	0:1	2,80	3,80	2,00	3,5	1,55	2,15	1,46	2,35
89D	za 09:00 3	Fremantle City	: Stirling Macedon...	3,50	4,10	1,70	1,90	1,14	1,20	1:0	1,95	4,00	2,75	3,5	1,80	1,75	1,30	2,80
357	za 09:00 3	Balcatta	: Armadale	2,60	3,90	2,15	1,55	1,16	1,38					3,5	1,55	2,15	1,44	2,45

Voetbal

Regulier seizoen

Team	Wedst... gespee...	Gewonnen	Gelijkspelen	Verloren	Doelpunten verschil	Punten	Thuiswedstrijd			Uitwedstrijd			
							Gewonnen (thuiswedstrijd...)	Gelijkspelen (thuiswedstrijd...)	Verloren (thuiswedstrijd...)	Gewonnen (Uitwedstrijd)	Gelijkspelen (Uitwedstrijd)	Verloren (Uitwedstrijd)	
1e Bayswater City	14	11	3	0	24	36	=, G, G, G, G, ...	6	0	0	5	3	0
2e Olympic Kings...	14	10	2	2	20	32	G, V, G, G, G, ...	5	2	1	5	0	1
3e Perth Glory U...	14	8	4	2	22	28	G, V, G, =, G, ...	3	2	2	5	2	0
4e Perth RedStar	14	7	3	4	2	24	=, G, G, G, G, ...	5	2	2	2	1	2
5e Perth	14	5	6	3	5	21	=, G, =, =, V, ...	2	3	1	3	3	2
6e Armadale	14	5	5	4	0	20	=, V, =, G, V, ...	3	2	3	2	3	1
7e Western Knig...	14	4	5	5	-7	17	=, G, V, G, =, ...	2	3	2	2	2	3
8e Stirling Maced...	14	4	4	6	-3	16	=, G, V, V, G, ...	1	3	3	3	1	3
9e Sorrento	14	3	3	8	-11	12	V, G, V, V, =, ...	1	1	5	2	2	3
10e Balcatta	14	2	4	8	-13	10	=, V, =, V, V, ...	1	3	3	1	1	5
11e Fremantle City	14	2	3	9	-19	9	=, V, V, V, V, ...	1	1	4	1	2	5
12e Floreat Athena	14	0	4	10	-20	4	V, V, =, V, V, ...	0	1	5	0	3	5

Bolivia

Copa de la Division Profesional, Bolivia				1 X 2			Dubbele kans			Handicap				Onder/Over			Beide ploegen scoren	
No.	Datum c	Thuisploeg	Gastploeg	1	X	2	1X	12	X2		1	X	2		▼	▲	Ja	Nee
1345	vr 00:00 3	The Strongest	: Real Oruro	1,30	4,90	7,30	1,02	1,12	2,90	0:2	3,00	4,10	1,80	3,5	1,65	1,95	1,60	2,05
39H	vr 02:30 3	Blooming	: Club Bolivar	2,40	3,40	2,45	1,38	1,26	1,44	2:0	1,16	7,30	9,75	3,5	1,60	2,05	1,40	2,65
36D	za 00:00 3	Jorge Wilsterma...	: Nacional Potosí	2,50	3,60	2,30	1,48	1,20	1,38	1:0	1,55	4,10	4,20	3,5	1,75	1,85	1,32	2,90
36E	za 02:30 3	Guabira	: Independiente P...	1,90	3,50	3,25	1,15	1,20	1,90	0:1	3,35	3,70	1,80	2,5	2,00	1,60	1,60	2,05

Brazilië

Brasileiro Serie B, Brazilië				1 X 2			Dubbele kans			Handicap				Onder/Over			Beide ploegen scoren	
No.	Datum c	Thuisploeg	Gastploeg	1	X	2	1X	12	X2		1	X	2		▼	▲	Ja	Nee
5D	vr 02:35	Athletico Goianien...	: CRB	1,70	3,40	4,60	1,16	1,22	1,90	0:1	3,35	3,45	1,95	2,5	1,60	2,10	1,95	1,70
1B	za 00:00	Coritiba	: Volta Redonda	1,65	3,20	5,70	1,10	1,26	2,10	0:1	3,20	3,15	2,15	1,5	2,20	1,55	2,55	1,42
3B	za 21:00	Club Do Remo	: Cuiaba	2,55	2,85	2,90	1,32	1,30	1,45	0:1	5,80	3,80	1,50	1,5	2,40	1,50	2,05	1,60
1E	zo 00:30	Avai FC SC	: Paysandu	1,65	3,25	5,10	1,10	1,25	2,00	0:1	3,15	3,35	2,05	2,5	1,55	2,25	2,05	1,65
DH	zo 01:30	Amazonas	: Athletico Parana...	3,90	3,00	1,95	1,70	1,34	1,18	1:0	1,80	3,50	4,00	2,5	1,50	2,35	2,15	1,60
DF	zo 21:00	Ferroviaria SP	: Vila Nova GO	2,20	2,90	3,40	1,25	1,34	1,55	0:1	5,10	3,60	1,55	1,5	2,15	1,60	2,30	1,50
25	zo 23:30	Botafogo SP	: Gremio Novorizo...	3,30	2,80	2,30	1,50	1,34	1,28	1:0	1,55	3,60	5,10	1,5	2,30	1,50	2,25	1,60
134B	di 00:00	Operario PR	: Chapecoense	1,75	3,15	5,10	1,12	1,28	1,90	0:1	3,40	3,30	1,95	1,5	2,30	1,50	2,40	1,50
AH	di 02:00	America MG	: Athletic Club MG	1,65	3,50	5,40	1,12	1,22	2,15	0:1	2,75	3,35	2,20	2,5	1,70	2,00	2,05	1,70
15	wo 00:30	Goiás	: Criciuma	1,80	3,30	4,40	1,12	1,22	1,85	0:1	3,50	3,40	1,85	2,5	1,50	2,35	2,25	1,55

Regulier seizoen

Team	Wedst... gespee...	Gewonnen	Gelijkspelen	Verloren	Doelpunten verschil	Punten		Thuiswedstrijd			Uitwedstrijd		
								Gewonnen (thuiswedstr...	Gelijkspelen (thuiswedstrij...	Verloren (thuiswedstrij...	Gewonnen (Uitwedstrijd)	Gelijkspelen (Uitwedstrijd)	Verloren (Uitwedstrijd)
1e Goiás	14	9	2	3	7	29	G, V, V, G, G, ...	5	1	1	4	1	2
2e Coritiba	14	8	3	3	7	27	G, G, =, =, G, ...	5	1	0	3	2	3
3e Novorizontino	14	7	5	2	8	26	=, V, G, G, G, ...	5	3	0	2	2	2
4e Avai	14	6	5	3	6	23	G, V, =, G, V, ...	4	2	1	2	3	2
5e Remo	14	6	5	3	4	23	G, V, V, G, V, ...	5	1	1	1	4	2
6e CRB	14	6	3	5	2	21	V, V, G, V, G, ...	5	1	1	1	2	4
7e Cuiaba	14	6	3	5	-1	21	V, V, V, G, G, ...	4	1	2	2	2	3
8e America Mine...	14	6	2	6	0	20	G, =, G, V, V, ...	4	2	1	2	0	5
9e Athletico-PR	14	6	2	6	-1	20	V, G, G, V, =, ...	4	1	3	2	1	3
10e Chapecoense	14	6	1	7	3	19	V, V, G, V, G, ...	5	0	2	1	1	5
11e Vila Nova FC	14	6	1	7	-3	19	G, V, V, V, V, ...	5	0	2	1	1	5
12e Atletico-GO	14	4	6	4	1	18	V, G, =, G, V, ...	3	3	1	1	3	3
13e Ferroviaria	14	4	6	4	0	18	V, G, V, G, =, ...	3	3	0	1	3	4
14e Operario-PR	14	5	2	7	-1	17	V, G, V, V, =, ...	3	2	1	2	0	6
15e Criciuma	14	4	4	6	1	16	V, =, G, G, G, ...	3	2	3	1	2	3
16e Botafogo-SP	14	4	4	6	-5	16	G, G, V, =, =, ...	2	3	2	2	1	4
17e Volta Redonda	14	3	5	6	-5	14	G, V, =, V, G, ...	3	3	1	0	2	5
18e Amazonas	14	3	5	6	-7	14	=, G, V, G, V, ...	3	3	1	0	2	5
19e Paysandu-PA	14	3	4	7	-6	13	G, G, G, V, V, ...	2	2	3	1	2	4
20e Athletic Club-...	14	4	0	10	-10	12	V, G, G, V, V, ...	2	0	5	2	0	5

Paulista Cup, Brazilië				1 X 2			Dubbele kans			Handicap				Onder/Over			Beide ploegen scoren	
No.	Datum c	Thuisploeg	Gastploeg	1	X	2	1X	12	X2		1	X	2		▼	▲	Ja	Nee
1FH	za 00:30 3	Taubate	: Portuguesa Sant...	2,15	3,10	3,20	1,26	1,26	1,55	0:1	4,30	3,60	1,65	2,5	1,55	2,10	1,80	1,75

Groep 1

Team	Wedst... gespee...	Gewonnen	Gelijkspelen	Verloren	Doelpunten verschil	Punten	Thuiswedstrijd			Uitwedstrijd			
							Gewonnen (thuiswedstr...	Gelijkspelen (thuiswedstrijd...	Verloren (thuiswedstrijd...	Gewonnen (Uitwedstrijd)	Gelijkspelen (Uitwedstrijd)	Verloren (Uitwedstrijd)	
1e Associacao Ar...	3	2	0	1	2	6	G, V, G	2	0	0	0	0	1
2e Gremio Prude...	2	1	1	0	2	4	=, G	1	0	0	0	1	0
3e Monte Azul	3	1	1	1	-1	4	=, G, V	1	0	0	0	1	1
4e Linense	2	0	1	1	-1	1	=, V	0	1	0	0	0	1
5e Noroeste	2	0	1	1	-2	1	V, =	0	1	0	0	0	1

Groep 2

Team	Wedst... gespee...	Gewonnen	Gelijkspelen	Verloren	Doelpunten verschil	Punten	Thuiswedstrijd			Uitwedstrijd			
							Gewonnen (thuiswedstr...	Gelijkspelen (thuiswedstrijd...	Verloren (thuiswedstrijd...	Gewonnen (Uitwedstrijd)	Gelijkspelen (Uitwedstrijd)	Verloren (Uitwedstrijd)	
1e Comercial	3	3	0	0	3	9	G, G, G	2	0	0	1	0	0
2e Inter de Lime...	3	1	1	1	2	4	V, =, G	1	0	0	0	1	1
3e Itapirense	3	1	1	1	0	4	=, V, G	0	0	1	1	1	0
4e Uniao Sao Joa...	3	1	1	1	0	4	G, =, V	1	0	1	0	1	0
5e Francana	3	0	2	1	-1	2	=, =, V	0	2	0	0	0	1
6e Botafogo FC II	3	0	1	2	-4	1	V, =, V	0	1	0	0	0	2

Groep 3

Team	Wedst... gespee...	Gewonnen	Gelijkspelen	Verloren	Doelpunten verschil	Punten	Thuiswedstrijd			Uitwedstrijd			
							Gewonnen (thuiswedstr...	Gelijkspelen (thuiswedstrijd...)	Verloren (thuiswedstrijd...)	Gewonnen (Uitwedstrijd)	Gelijkspelen (Uitwedstrijd)	Verloren (Uitwedstrijd)	
1e XV de Piracica...	3	2	1	0	3	7	G, G, =	1	0	0	1	1	0
2e Primavera	3	2	1	0	2	7	G, G, =	1	0	0	1	1	0
3e Sao Bento	3	1	1	1	0	4	G, V, =	0	1	0	1	0	1
4e Paulista-SP	3	1	0	2	0	3	V, G, V	1	0	1	0	0	1
5e Guarani FC II	3	1	0	2	-1	3	V, V, G	1	0	1	0	0	1
6e Rio Branco-SP	3	0	1	2	-4	1	V, V, =	0	1	1	0	0	1

Groep 4

Team	Wedst... gespee...	Gewonnen	Gelijkspelen	Verloren	Doelpunten verschil	Punten	Thuiswedstrijd			Uitwedstrijd			
							Gewonnen (thuiswedstr...	Gelijkspelen (thuiswedstrijd...	Verloren (thuiswedstrijd...	Gewonnen (Uitwedstrijd)	Gelijkspelen (Uitwedstrijd)	Verloren (Uitwedstrijd)	
1e Sao Jose EC	3	3	0	0	8	9	G, G, G	1	0	0	2	0	0
2e Portuguesa S...	3	2	1	0	4	7	G, G, =	1	0	0	1	1	0
3e Oeste	3	1	1	1	-1	4	=, V, G	1	1	0	0	0	1
4e Taubate	3	0	2	1	-2	2	=, =, V	0	1	0	0	1	1
5e Santo Andre	3	0	2	1	-4	2	V, =, =	0	1	1	0	1	0
6e Sao Caetano	3	0	0	3	-5	0	V, V, V	0	0	2	0	0	1

Serie C, Brazilië				1 X 2			Dubbele kans			Handicap				Onder/Over			Beide ploegen scoren	
No.	Datum c	Thuisploeg	Gastploeg	1	X	2	1X	12	X2		1	X	2		▼	▲	Ja	Nee
158	za 22:00	3	Nautico Capibari... : Floresta	1,55	3,45	5,90	1,08	1,24	2,20	0:1	2,75	3,25	2,25	2,5	1,46	2,30	2,30	1,50
DEF	za 22:00	3	Ituano : Retro FCB	1,75	3,20	4,40	1,15	1,24	1,85	0:1	3,35	3,25	1,95	2,5	1,46	2,40	2,25	1,55
278	zo 00:30	3	AD Confianca : ABC	2,35	2,80	3,20	1,28	1,30	1,46	0:1	5,20	3,60	1,50	1,5	2,20	1,55	2,25	1,55
4EH	zo 00:30	3	Centro Sportivo ... : Caxias do Sul	1,90	3,25	3,80	1,18	1,26	1,75	0:1	3,60	3,35	1,75	2,5	1,50	2,30	2,10	1,60
59C	zo 21:30	3	Londrina : Guarani FC SP	2,05	2,95	3,60	1,20	1,30	1,55	0:1	4,30	3,60	1,65	1,5	2,40	1,45	2,05	1,60
59E	zo 21:30	3	Anapolis FC : Itabaiana	2,05	2,90	3,60	1,22	1,30	1,65	0:1	4,20	3,50	1,70	1,5	2,35	1,48	2,10	1,55
68C	ma 00:00	3	Brusque : Figueirense	2,15	2,90	3,40	1,20	1,30	1,55	0:1	4,40	3,60	1,65	1,5	2,40	1,50	2,10	1,55
69H	ma 00:00	3	Ypiranga FC RS : Maringá Futebol...	2,40	3,00	2,85	1,34	1,28	1,46	0:1	5,10	3,90	1,48	2,5	1,55	2,25	1,85	1,75

First Stage

Team	Wedst... gespee...	Gewonnen	Gelijkspelen	Verloren	Doelpunten verschil	Punten		Thuiswedstrijd			Uitwedstrijd		
								Gewonnen (thuiswedstr...	Gelijkspelen (thuiswedstrij...	Verloren (thuiswedstrij...	Gewonnen (Uitwedstrijd)	Gelijkspelen (Uitwedstrijd)	Verloren (Uitwedstrijd)
1e Caxias	10	7	0	3	6	21	G, G, G, V, V, ...	5	0	0	2	0	3
2e Ponte Preta	10	6	2	2	3	20	G, =, V, G, V, ...	2	1	2	4	1	0
3e Ypiranga FC	10	6	1	3	1	19	G, G, G, G, V, ...	4	0	1	2	1	2
4e Londrina	10	5	4	1	9	19	G, G, V, =, G, ...	2	3	0	3	1	1
5e CSA	10	4	4	2	4	16	V, G, G, =, =, ...	3	2	0	1	2	2
6e Nautico-PE	10	4	3	3	6	15	G, G, =, V, G, ...	2	2	1	2	1	2
7e Sao Bernardo	10	4	3	3	2	15	G, =, V, V, G, ...	2	2	1	2	1	2
8e Brusque	10	4	3	3	1	15	V, =, V, G, G, ...	3	1	1	1	2	2
9e Floresta	10	4	3	3	-1	15	G, V, G, =, =, ...	3	1	1	1	2	2
10e Guarani	10	4	2	4	0	14	G, G, G, =, =, ...	3	1	2	1	1	2
11e Maringa	10	3	4	3	0	13	V, V, =, =, =, ...	2	2	1	1	2	2
12e Ituano	10	3	4	3	0	13	V, =, =, =, V, ...	1	3	1	2	1	2
13e Tombense	10	2	5	3	-2	11	V, =, =, V, =, ...	2	2	1	0	3	2
14e Itabaiana	10	3	1	6	-4	10	G, V, V, G, V, ...	3	1	1	0	0	5
15e Figueirense	10	2	4	4	-1	10	=, V, G, =, G, ...	2	2	1	0	2	3
16e ABC	10	1	7	2	-3	10	V, =, =, =, =, ...	0	3	2	1	4	0
17e Botafogo-PB	10	2	3	5	-1	9	V, V, V, G, =, ...	2	1	2	0	2	3
18e Confianca-SE	10	2	2	6	-6	8	=, V, G, =, V, ...	2	0	2	0	2	4
19e Retro FC Brasil	10	2	2	6	-8	8	V, =, V, V, G, ...	2	1	2	0	1	4
20e Anapolis	10	0	7	3	-6	7	V, =, =, =, =, ...	0	4	1	0	3	2

Voetbal

Chili

Primera B, Chili				1 X 2			Dubbele kans			Handicap				Onder/Over			Beide ploegen scoren	
No.	Datum c	Thuisploeg	Gastploeg	1	X	2	1X	12	X2		1	X	2		▼	▲	Ja	Nee
38A	za 18:00	3 Deportes Santa ...	: Deportes Temuco	2,50	3,30	2,40	1,45	1,24	1,42	0:1	4,60	4,10	1,50	2,5	2,00	1,65	1,50	2,20

Regulier seizoen

Team	Wedst... gespe...	Gewonnen	Gelijkspelen	Verloren	Doelpunten verschil	Punten		Thuiswedstrijd			Uitwedstrijd		
								Gewonnen (thuiswedstr...	Gelijkspelen (thuiswedstrij...	Verloren (thuiswedstrij...	Gewonnen (Uitwedstrijd)	Gelijkspelen (Uitwedstrijd)	Verloren (Uitwedstrijd)
1e San Marcos d...	15	10	1	4	7	31	G, G, G, V, G, ...	4	1	3	6	0	1
2e Deportes Cop...	14	8	3	3	14	27	V, G, G, G, V, ...	5	2	0	3	1	3
3e Univ. de Conc...	14	7	3	4	7	24	G, =, G, G, G, ...	4	1	2	3	2	2
4e Santiago Wan...	14	5	6	3	6	21	=, G, =, V, =, ...	3	2	2	2	4	1
5e Cobreloa	14	5	6	3	-1	21	G, V, V, =, G, ...	4	2	1	1	4	2
6e San Luis Quillo...	14	5	5	4	-2	20	=, V, V, V, G, ...	2	4	0	3	1	4
7e Deportes Rec...	15	5	5	5	-3	20	=, =, =, G, V, ...	4	1	2	1	4	3
8e Rangers Talca	15	4	7	4	1	19	V, G, =, =, V, ...	0	4	3	4	3	1
9e Deportes Con...	14	5	3	6	0	18	V, V, =, =, G, ...	2	2	2	3	1	4
10e Curico Unido	14	4	5	5	1	17	V, =, V, G, V, ...	2	3	3	2	2	2
11e Deportes Tem...	14	4	5	5	-1	17	=, =, =, G, G, G, ...	3	2	2	1	3	3
12e Antofagasta	14	4	5	5	-2	17	V, G, =, V, G, ...	3	3	1	1	2	4
13e Magallanes	14	3	5	6	-6	14	=, V, =, =, V, ...	3	3	1	0	2	5
14e Deportes San...	14	3	4	7	-6	13	G, V, =, =, =, ...	2	2	3	1	2	4
15e Union San Fe...	15	2	4	9	-10	10	G, V, V, =, V, ...	2	1	5	0	3	4
16e Santiago Morn...	14	4	5	5	-5	8	=, G, =, G, V, ...	2	3	3	2	2	2

Primera Division, Chili				1 X 2			Dubbele kans			Handicap				Onder/Over			Beide ploegen scoren	
No.	Datum c	Thuisploeg	Gastploeg	1	X	2	1X	12	X2		1	X	2		▼	▲	Ja	Nee
BDE	za 21:00	3 Union Espanola	: Universidad de C...	5,10	3,80	1,55	2,20	1,16	1,14	1:0	2,20	3,60	2,55	2,5	2,05	1,60	1,70	1,95
4BH	zo 21:00	3 Universidad Cato..	: Colo Colo	2,75	3,20	2,40	1,50	1,26	1,35	1:0	1,48	4,00	4,70	2,5	1,70	2,05	1,75	1,85

Regulier seizoen

Team	Wedst... gespe...	Gewonnen	Gelijkspelen	Verloren	Doelpunten verschil	Punten		Thuiswedstrijd			Uitwedstrijd		
								Gewonnen (thuiswedstr...	Gelijkspelen (thuiswedstrij...	Verloren (thuiswedstrij...	Gewonnen (Uitwedstrijd)	Gelijkspelen (Uitwedstrijd)	Verloren (Uitwedstrijd)
1e Coquimbo Un...	15	9	5	1	12	32	G, G, G, =, G, ...	4	3	0	5	2	1
2e Audax Italiano	15	10	2	3	10	32	G, G, =, G, G, ...	7	1	0	3	1	3
3e Palestino	15	8	4	3	8	28	=, G, =, =, G, ...	4	1	2	4	3	1
4e O'Higgins	15	7	5	3	0	26	G, G, V, G, G, ...	4	3	0	3	2	3
5e Univ. de Chile	13	8	1	4	16	25	G, V, G, V, G, ...	7	0	0	1	1	4
6e Cobresal	15	6	5	4	1	23	=, V, G, =, V, ...	4	3	1	2	2	3
7e Universidad C...	14	6	4	4	6	22	=, G, =, V, V, ...	5	0	1	1	4	3
8e Union La Cale...	15	6	4	5	4	22	=, G, V, G, V, ...	4	2	2	2	2	3
9e Colo Colo	13	6	3	4	10	21	V, G, =, G, G, ...	4	2	1	2	1	3
10e Huachipato	15	5	3	7	-3	18	=, V, V, V, V, ...	4	1	2	1	2	5
11e La Serena	15	5	2	8	-8	17	=, V, V, G, G, ...	4	1	2	1	1	6
12e Nublense	15	3	7	5	-8	16	=, V, G, V, =, ...	1	5	2	2	2	3
13e Everton Vina ...	15	3	5	7	-10	14	V, G, =, =, G, ...	1	4	3	2	1	4
14e Limache	15	3	4	8	-6	13	=, V, =, G, V, ...	3	1	4	0	3	4
15e Deportes Iqu...	14	1	3	10	-13	6	V, V, =, V, V, ...	1	1	4	0	2	6
16e Union Espanola	13	1	1	11	-19	4	V, V, =, V, V, ...	1	1	5	0	0	6

China

League One, China				1 X 2			Dubbele kans			Handicap				Onder/Over			Beide ploegen scoren	
No.	Datum c	Thuisploeg	Gastploeg	1	X	2	1X	12	X2		1	X	2		▼	▲	Ja	Nee
1CD	za 13:00	3 Dalian K'un City	: Shijiazhuang Gon..	2,20	3,15	3,00	1,28	1,25	1,50	0:1	4,60	3,90	1,60	2,5	1,65	1,95	1,75	1,85
234	za 13:30	3 Qingdao Red Lio...	: Shenzhen Juniors	2,20	3,20	2,95	1,28	1,22	1,60	0:1	4,30	3,80	1,60	2,5	1,65	1,95	1,70	1,80
9GH	za 13:30	3 Guangxi Baoyun	: Shaanxi Union Fc	3,40	3,35	1,95	1,65	1,22	1,20	1:0	1,65	3,60	3,80	2,5	1,70	1,85	1,70	1,85
ACF	za 13:30	3 Jiangxi Dingnan ...	: Suzhou Dongwu	3,20	3,20	2,00	1,65	1,25	1,26	1:0	1,70	3,50	4,00	2,5	1,55	2,10	1,90	1,75

Regulier seizoen

Team	Wedst... gespeel...	Gewonnen	Gelijkspelen	Verloren	Doelpunten verschil	Punten	Thuiswedstrijd			Uitwedstrijd			
							Gewonnen (thuiswedstrijd)	Gelijkspelen (thuiswedstrijd)	Verloren (thuiswedstrijd)	Gewonnen (Uitwedstrijd)	Gelijkspelen (Uitwedstrijd)	Verloren (Uitwedstrijd)	
1e Liaoning Tiera...	14	9	4	1	19	31	=, =, G, G, =, ...	6	1	0	3	3	1
2e Chongqing To...	14	9	4	1	14	31	G, V, =, =, =, ...	4	3	0	5	1	1
3e Guangdong G...	13	8	2	3	9	26	=, G, G, V, G, ...	4	1	2	4	1	1
4e Shijiazhuang G..	14	7	3	4	6	24	=, G, V, V, G, ...	3	2	2	4	1	2
5e Yanbian Long...	14	7	3	4	2	24	G, G, =, G, G, ...	7	0	0	0	3	4
6e Shanghai Jiad...	14	6	2	6	-2	20	G, G, V, G, V, ...	5	1	2	1	1	4
7e Nantong Zhiy...	14	5	4	5	2	19	V, =, G, =, G, ...	3	2	2	2	2	3
8e Suzhou Dong...	14	4	6	4	2	18	V, =, V, V, =, ...	2	4	1	2	2	3
9e Shaanxi Union	13	5	3	5	1	18	G, =, G, G, G, ...	4	1	1	1	2	4
10e Shenzhen Jun...	14	5	2	7	-9	17	=, =, G, V, G, ...	5	1	1	0	1	6
11e Nanjing City	14	4	4	6	-2	16	=, G, V, V, V, ...	2	2	3	2	2	3
12e Dalian K'un Ci...	13	4	4	5	-4	16	V, =, V, G, G, ...	3	2	1	1	2	4
13e Dingnan Ganli...	13	2	7	4	-5	13	=, G, =, V, =, ...	2	4	1	0	3	3
14e Foshan Nanshi	14	2	5	7	-9	11	=, V, =, =, V, ...	1	4	2	1	1	5
15e Qingdao Red ...	14	1	6	7	-8	9	=, V, =, V, V, ...	0	3	3	1	3	4
16e Guangxi Pingg...	14	1	3	10	-16	6	V, V, V, G, =, ...	1	0	6	0	3	4

League Two, China				1 X 2			Dubbele kans			Handicap				Onder/Over			Beide ploegen scoren	
No.	Datum c	Thuisploeg	Gastploeg	1	X	2	1X	12	X2		1	X	2		▼	▲	Ja	Nee
23C	za 11:00	3 Guangxi Hengch...	: Guangdong Ming...	1,24	5,30	11,5		1,07	3,45	0:2	2,85	3,60	2,00	2,5	1,95	1,65	2,40	1,40
28E	za 13:30	3 Shenzhen 2028	: Kunming City Sta...	1,38	4,00	7,50	1,05	1,18	2,55	0:1	2,10	3,40	2,85	2,5	1,90	1,70	1,90	1,70
2GH	za 13:30	3 Hangzhou Wuyue	: Nantong Haimen...	1,90	3,10	3,70	1,18	1,26	1,70	0:1	3,80	3,50	1,75	2,5	1,55	2,10	1,90	1,70
145	za 13:30	3 Wuhan Three To...	: Guangxi Lanhang	1,50	3,50	5,90	1,07	1,16	2,25	0:1	2,50	3,30	2,50	2,5	1,55	2,10	2,15	1,55
256	za 13:35	3 Chengdu Rongch...	: Quanzhou Yaxin	1,35	4,50	8,75	1,04	1,10	2,80	0:1	1,85	3,40	3,40	2,5	1,80	1,80	2,35	1,46

North

Team	Wedst... gespee..	Gewonnen	Gelijkspelen	Verloren	Doelpunten verschil	Punten	Thuiswedstrijd			Uitwedstrijd			
							Gewonnen (thuiswedstrijd)	Gelijkspelen (thuiswedstrijd)	Verloren (thuiswedstrijd)	Gewonnen (Uitwedstrijd)	Gelijkspelen (Uitwedstrijd)	Verloren (Uitwedstrijd)	
1e Wuxi Wugo	17	10	4	3	11	34	V, G, =, V, G, ...	5	3	0	5	1	3
2e Changchun X...	17	10	3	4	8	33	V, G, G, =, G, ...	6	0	2	4	3	2
3e Nantong Haim...	17	8	7	2	13	31	=, =, G, G, =, ...	5	4	0	3	3	2
4e Shandong Ta...	17	8	7	2	11	31	G, G, =, =, G, ...	4	4	1	4	3	1
5e Jiangxi Lushan	17	8	4	5	3	28	G, G, =, G, V, ...	3	3	2	5	1	3
6e Hangzhou Lin...	17	7	5	5	-1	26	=, G, G, G, G, ...	4	2	3	3	3	2
7e Shanghai Port...	17	5	5	7	0	20	=, V, V, V, =, ...	3	1	4	2	4	3
8e Shanxi Chong...	17	4	6	7	-14	18	G, V, V, G, =, ...	3	4	2	1	2	5
9e Tai'an Tianku...	16	4	3	9	-6	15	G, V, V, V, V, ...	3	1	4	1	2	5
10e Lanzhou Long...	17	3	6	8	-9	15	V, V, G, =, =, ...	1	3	5	2	3	3
11e Hubei Istar	16	3	5	8	-7	14	=, =, V, V, V, ...	1	3	4	2	2	4
12e Beijing BIT FC	17	3	1	13	-9	10	V, V, G, V, V, ...	2	0	6	1	1	7

South

Team	Wedst... gespee..	Gewonnen	Gelijkspelen	Verloren	Doelpunten verschil	Punten	Thuiswedstrijd			Uitwedstrijd			
							Gewonnen (thuiswedstr...	Gelijkspelen (thuiswedstri...	Verloren (thuiswedstri...	Gewonnen (Uitwedstrijd)	Gelijkspelen (Uitwedstrijd)	Verloren (Uitwedstrijd)	
1e Guangxi Heng...	17	13	3	1	30	42	G, =, G, G, G, ...	5	2	1	8	1	0
2e Guizhou Zhuc...	17	11	1	5	9	34	G, G, G, G, V, ...	7	1	1	4	0	4
3e Shenzhen 20...	17	9	6	2	8	33	G, =, =, G, =, ...	3	4	1	6	2	1
4e Chengdu Ron...	17	9	3	5	12	30	G, =, V, G, G, ...	3	2	3	6	1	2
5e Guangzhou D...	17	8	4	5	8	28	G, V, G, =, =, ...	4	2	2	4	2	3
6e Wuhan Three...	17	6	5	6	3	23	G, G, =, V, V, ...	2	2	4	4	3	2
7e Wenzhou Pro...	17	4	7	6	-4	19	V, V, =, =, V, ...	2	4	3	2	3	3
8e Ganzhou Ruishi	16	3	8	5	-8	17	V, =, =, G, =, ...	3	3	1	0	5	4
9e Kunming City ...	17	4	5	8	-10	17	V, =, V, V, G, ...	2	3	4	2	2	4
10e Guangdong M...	17	3	6	8	-11	15	V, G, V, G, V, ...	3	1	5	0	5	3
11e Quanzhou Ya...	16	2	4	10	-12	10	V, V, G, =, V, ...	1	3	5	1	1	5
12e Guangxi Lanh...	17	0	6	11	-25	6	V, =, V, =, =, ...	0	2	7	0	4	4

Ecuador

Liga Pro Serie A, Ecuador				1 X 2			Dubbele kans			Handicap				Onder/Over			Beide ploegen scoren	
No.	Datum c	Thuisploeg	Gastploeg	1	X	2	1X	12	X2		1	X	2		▼	▲	Ja	Nee
29F	za 02:00 3	Libertad FC	: Deportivo Cuenca	2,30	3,20	2,80	1,34	1,28	1,46	0:1	4,70	4,00	1,50	2,5	1,75	1,85	1,70	1,95
BCG	za 21:00 3	Mushuc Runa	: Universidad Cato..	2,40	3,35	2,55	1,40	1,28	1,46	1:0	1,44	4,40	5,00	2,5	2,10	1,60	1,50	2,35
EGH	za 23:30 3	Emelec	: Vinotinto De Ecu...	1,65	3,50	4,60	1,14	1,20	2,00	0:1	2,95	3,25	2,05	2,5	1,60	2,00	1,95	1,65
35F	zo 02:00 3	Independiente d...	: Barcelona Sporti...	1,55	3,80	4,80	1,14	1,20	2,15	0:1	2,65	3,50	2,20	2,5	1,95	1,70	1,70	1,95
4AC	zo 20:00 3	Aucas	: Club Social Y Dep..	1,60	3,60	5,00	1,12	1,18	2,10	0:1	2,80	3,40	2,15	2,5	1,65	2,00	1,85	1,75
58G	zo 22:30 3	CD El Nacional	: Manta FC	1,60	3,70	4,70	1,14	1,20	2,10	0:1	2,75	3,50	2,10	2,5	1,95	1,70	1,70	1,95
24G	ma 01:00 3	Delfin SC	: Liga Deportiva U...	3,45	3,10	2,00	1,65	1,30	1,24	1:0	1,70	3,70	4,20	2,5	1,55	2,20	1,95	1,70

First Stage

Team	Wedst... gespe...	Gewonnen	Gelijkspelen	Verloren	Doelpunten verschil	Punten		Thuiswedstrijd			Uitwedstrijd		
								Gewonnen (thuiswedstr...	Gelijkspelen (thuiswedstrij...	Verloren (thuiswedstrij...	Gewonnen (Uitwedstrijd)	Gelijkspelen (Uitwedstrijd)	Verloren (Uitwedstrijd)
1e Indep. del Va...	18	10	6	2	18	36	G, =, =, =, G, ...	3	4	1	7	2	1
2e Barcelona SC	18	10	3	5	7	33	=, G, V, V, V, ...	5	2	2	5	1	3
3e Deportivo Cue..	18	10	2	6	7	32	G, G, G, G, =, ...	6	0	3	4	2	3
4e LDU Quito	18	8	6	4	10	30	V, =, G, G, G, ...	5	4	0	3	2	4
5e Orense SC	18	9	3	6	0	30	G, =, G, V, G, ...	7	1	1	2	2	5
6e Aucas	18	8	5	5	5	29	G, V, =, G, V, ...	5	2	2	3	3	3
7e Delfin	18	6	7	5	-4	25	G, =, G, =, G, ...	4	5	0	2	2	5
8e Univ. Catolica...	18	6	6	6	5	24	V, =, G, V, G, ...	4	4	1	2	2	5
9e Libertad FC	18	6	6	6	2	24	=, G, =, V, V, ...	5	0	4	1	6	2
10e Vinotinto	18	6	4	8	2	22	V, V, V, G, =, ...	4	0	5	2	4	3
11e El Nacional	18	5	5	8	-6	20	=, V, V, G, G, ...	3	1	5	2	4	3
12e Manta	18	4	8	6	-7	20	V, =, G, =, =, ...	3	5	1	1	3	5
13e Deportivo Ma...	18	4	7	7	-3	19	=, G, V, =, G, ...	2	4	4	2	3	3
14e Emelec	18	4	7	7	-9	19	=, =, =, =, G, V, ...	2	4	3	2	3	4
15e Mushuc Runa	18	4	3	11	-13	15	V, V, V, V, V, ...	4	1	4	0	2	7
16e Tecnico Univ.	18	2	6	10	-14	12	=, V, =, =, V, V, ...	0	5	4	2	1	6

Liga Pro Serie B, Ecuador				1 X 2			Dubbele kans			Handicap				Onder/Over			Beide ploegen scoren	
No.	Datum c	Thuisploeg	Gastploeg	1	X	2	1X	12	X2		1	X	2		▼	▲	Ja	Nee
27A	do 22:30 3	Club Atletico Vin...	: Leones Del Norte	2,50	2,85	2,60	1,30	1,26	1,36	0:1	6,00	3,70	1,42	1,5	2,15	1,50	2,20	1,55
14A	vr 02:00 3	CD Vargas Torres	: Imbabura SC	2,40	3,15	2,65	1,30	1,24	1,46	0:1	5,00	4,00	1,46	2,5	1,70	2,00	1,70	1,85

Regulier seizoen

Team	Wedst... gespe...	Gewonnen	Gelijkspelen	Verloren	Doelpunten verschil	Punten		Thuiswedstrijd			Uitwedstrijd		
								Gewonnen (thuiswedstr...	Gelijkspelen (thuiswedstrij...	Verloren (thuiswedstrij...	Gewonnen (Uitwedstrijd)	Gelijkspelen (Uitwedstrijd)	Verloren (Uitwedstrijd)
1e Nueve de Oc...	16	8	4	4	7	28	V, G, V, G, G, ...	4	2	2	4	2	2
2e Gualaceo	16	7	7	2	3	28	=, V, G, =, =, ...	6	2	0	1	5	2
3e Leones del No..	15	7	6	2	8	27	G, =, =, V, G, ...	5	3	0	2	3	2
4e Guayaquil City	16	7	5	4	11	26	G, V, G, G, G, ...	5	1	2	2	4	2
5e San Antonio	16	7	3	6	1	24	=, G, G, =, V, ...	4	1	3	3	2	3
6e Cumbaya	16	6	5	5	0	23	G, G, =, V, V, ...	3	3	3	3	2	2
7e Indep. Juniors	16	6	4	6	0	22	G, G, G, V, G, ...	4	3	1	2	1	5
8e Vinotinto	15	5	3	7	-1	18	G, V, =, =, V, ...	5	1	1	0	2	6
9e 22 de Julio	16	4	6	6	-6	18	V, V, V, G, =, ...	3	3	1	1	3	5
10e Vargas Torres	15	3	8	4	2	17	V, G, =, =, =, ...	3	4	1	0	4	3
11e Imbabura	15	2	5	8	-3	11	V, V, V, G, V, ...	2	3	3	0	2	5
12e Chacaritas	16	1	6	9	-22	9	V, V, V, =, V, ...	1	5	1	0	1	8

Voetbal

Estland

Esiliiga, Estland				1 X 2			Dubbele kans			Handicap				Onder/Over		
No.	Datum c	Thuisploeg	Gastploeg	1	X	2	1X	12	X2		1	X	2		▼	▲
159	za 14:00 3	FC Tallinn	Tartu JK Welco	2,05	4,00	2,65	1,42	1,15	1,55	0:1	3,70	4,30	1,60	3,5	1,80	1,80
36F	za 14:00 3	Flora Tallinn U21	Viimsi JK	2,40	4,00	2,25	1,50	1,15	1,42	1:0	1,50	4,60	4,10	3,5	1,95	1,65

Regulier seizoen

Team	Wedst... gespee..	Gewonnen	Gelijkspelen	Verloren	Doelpunten verschil	Punten		Thuiswedstrijd			Uitwedstrijd		
								Gewonnen (thuiswedstr...	Gelijkspelen (thuiswedstrij...	Verloren (thuiswedstrij...	Gewonnen (Uitwedstrijd)	Gelijkspelen (Uitwedstrijd)	Verloren (Uitwedstrijd)
1e Nomme United	17	14	1	2	43	43	G, G, G, G, V, ...	7	0	1	7	1	1
2e Viimsi JK	16	11	2	3	25	35	V, G, G, G, G, ...	6	2	0	5	0	3
3e Elva	17	9	5	3	9	32	V, G, G, =, G, ...	4	3	1	5	2	2
4e Tartu Welco	16	9	4	3	9	31	V, V, G, =, G, ...	5	2	2	4	2	1
5e FC Tallinn	17	7	4	6	5	25	G, G, G, G, G, ...	3	3	2	4	1	4
6e Flora Tallinn II	16	5	5	6	10	20	V, =, V, V, V, ...	4	2	2	1	3	4
7e Nomme Kalju ...	18	6	1	11	-23	19	V, G, G, G, V, ...	3	1	6	3	0	5
8e Levadia Tallinn..	17	4	4	9	-11	16	V, V, V, =, =, ...	2	1	4	2	3	5
9e Tallinna Kalev...	17	1	6	10	-22	9	V, =, V, V, =, ...	1	2	6	0	4	4
10e Tammeka Tar...	17	2	0	15	-45	6	G, V, V, V, V, ...	2	0	7	0	0	8

Meistriliiga, Estland				1 X 2			Dubbele kans			Handicap				Onder/Over			Beide ploegen scoren	
No.	Datum c	Thuisploeg	Gastploeg	1	X	2	1X	12	X2		1	X	2		▼	▲	Ja	Nee
7AG	vr 18:00 3	Paide Linnamees...	Levadia Tallinn	3,30	3,70	1,90	1,65	1,22	1,25	1:0	1,75	3,70	3,40	2,5	1,95	1,65	1,60	2,10
2BE	za 16:00 3	JK Narva Trans	Kuressaare	1,50	4,20	5,00	1,09	1,10	2,30	0:1	2,25	3,60	2,45	2,5	2,30	1,50	1,60	2,05
47H	za 18:00 3	Harju Jalgpalliko...	Parnu JK Vaprus	2,75	3,60	2,20	1,50	1,20	1,35	1:0	1,50	4,30	4,30	2,5	2,10	1,55	1,46	2,30
37E	zo 16:00 3	JK Tallinna Kalev	Tammeka Tartu	4,00	3,70	1,75	1,90	1,22	1,16	1:0	2,00	3,70	2,90	2,5	2,25	1,50	1,48	2,35
12C	zo 20:30 3	Flora Tallinn	Nomme Kalju	2,05	3,40	3,10	1,24	1,24	1,60	0:1	3,80	3,90	1,65	2,5	2,05	1,60	1,55	2,20

Regulier seizoen

Team	Wedst... gespee..	Gewonnen	Gelijkspelen	Verloren	Doelpunten verschil	Punten		Thuiswedstrijd			Uitwedstrijd		
								Gewonnen (thuiswedstr...	Gelijkspelen (thuiswedstrij...	Verloren (thuiswedstrij...	Gewonnen (Uitwedstrijd)	Gelijkspelen (Uitwedstrijd)	Verloren (Uitwedstrijd)
1e Levadia Tallinn	19	14	2	3	29	44	G, G, G, G, G, ...	8	2	0	6	0	3
2e Flora Tallinn	19	13	2	4	25	41	G, V, G, V, G, ...	6	1	3	7	1	1
3e Paide Linname..	19	12	2	5	16	38	G, G, G, G, V, ...	6	2	1	6	0	4
4e Nomme Kalju	19	12	2	5	16	38	=, V, G, G, G, ...	6	1	2	6	1	3
5e Narva Trans	18	10	1	7	10	31	V, V, V, G, G, ...	5	0	4	5	1	3
6e Parnu JK Vap...	18	6	4	8	-1	22	=, V, G, G, =, ...	2	3	5	4	1	3
7e Tammeka Tar...	18	5	1	12	-17	16	V, G, G, V, G, ...	3	0	6	2	1	6
8e Harju JK Laagri	18	4	3	11	-16	15	=, V, V, V, V, ...	2	1	5	2	2	6
9e FC Kuressaare	18	4	2	12	-17	14	=, V, V, V, V, ...	3	0	6	1	2	6
10e Tallinna Kalev	18	2	1	15	-45	7	V, V, V, V, V, ...	2	0	7	0	1	8

Faeröer

Premier League, Faeröer				1 X 2			Dubbele kans			Handicap				Onder/Over			Beide ploegen scoren	
No.	Datum c	Thuisploeg	Gastploeg	1	X	2	1X	12	X2		1	X	2		▼	▲	Ja	Nee
1BD	za 16:00 3	FC Suduroy	07 Vestur	3,10	3,80	1,90	1,70	1,16	1,26	1:0	1,75	3,90	3,50	3,5	1,55	2,15	1,42	2,45
29A	za 16:00 3	TB Tvøroyri	NSÍ Runavik	16,0	9,50	1,07	6,60			3:0	2,00	4,30	2,55	4,5	1,55	2,10	1,85	1,75
34A	za 18:15 3	B68 Toftir	EB/Streymur	2,15	3,60	2,70	1,34	1,18	1,55	0:1	3,90	3,90	1,60	3,5	1,55	2,15	1,38	2,55

Regulier seizoen

Team	Wedst... gespee..	Gewonnen	Gelijkspelen	Verloren	Doelpunten verschil	Punten		Thuiswedstrijd			Uitwedstrijd		
								Gewonnen (thuiswedstr...	Gelijkspelen (thuiswedstrij...	Verloren (thuiswedstrij...	Gewonnen (Uitwedstrijd)	Gelijkspelen (Uitwedstrijd)	Verloren (Uitwedstrijd)
1e KI Klaksvik	15	14	1	0	43	43	G, G, G, G, G, ...	8	0	0	6	1	0
2e HB Torshavn	15	11	1	3	11	34	G, G, G, G, G, ...	5	1	2	6	0	1
3e NSÍ Runavik	15	10	2	3	39	32	G, =, =, V, V, ...	5	1	2	5	1	1
4e Vikingur Gota	15	7	3	5	5	24	G, =, G, V, G, ...	3	1	2	4	2	3
5e B36 Torshavn	15	7	3	5	3	24	G, V, =, G, =, ...	3	3	2	4	0	3
6e EB Streymur	15	6	3	6	-10	21	V, =, G, G, =, ...	3	1	3	3	2	3
7e B68 Toftir	15	5	2	8	-12	17	V, G, V, G, V, ...	4	0	3	1	2	5
8e 07 Vestur	15	2	1	12	-13	7	V, V, V, V, G, ...	2	0	6	0	1	6
9e TB Tvøroyri	15	1	4	10	-35	7	V, =, V, V, V, ...	1	3	4	0	1	6
10e Suduroy	15	2	0	13	-31	6	V, V, V, V, V, ...	1	0	6	1	0	7

Finland

Voetbal

Kakkonen, Finland				1 X 2			Dubbele kans			Handicap				Onder/Over			Beide ploegen scoren	
No.	Datum c	Thuisploeg	Gastploeg	1	X	2	1X	12	X2		1	X	2		▼	▲	Ja	Nee
5BE	vr 17:30 3	Reipas	VJS Vantaa	4,00	4,30	1,55	2,05	1,10	1,15	1:0	2,15	4,10	2,45	3,5	1,85	1,70	1,32	2,80
45A	za 14:00 3	MyPa	PEPO	2,20	3,70	2,60	1,34	1,18	1,55	0:1	3,80	4,60	1,55	3,5	1,90	1,70	1,25	3,25

Regulier seizoen

Team	Wedst... gespe...	Gewonnen	Gelijkspe...	Verloren	Doelpunten verschil	Punten	Thuiswedstrijd			Uitwedstrijd		
							Gewonnen (thuiswedstrijd)	Gelijkspe... (thuiswedstrijd)	Verloren (thuiswedstrijd)	Gewonnen (Uitwedstrijd)	Gelijkspe... (Uitwedstrijd)	Verloren (Uitwedstrijd)
1e Honka	11	10	0	1	39	30	G, G, G, G, G, ...	4	0	1	6	0
2e VJS	10	8	0	2	25	24	G, V, G, V, G, ...	5	0	0	3	0
3e PEPO	11	7	1	3	1	22	G, G, G, G, G, ...	6	0	0	1	1
4e MYPA	11	6	1	4	7	19	G, G, G, V, V, ...	4	0	2	2	1
5e PuiU	11	6	1	4	4	19	G, G, G, V, =, ...	4	1	1	2	0
6e GrIFK	11	4	1	6	0	13	V, V, V, G, =, ...	3	0	3	1	1
7e Reipas Lahti	10	4	1	5	-1	13	V, G, G, =, G, ...	3	0	2	1	1
8e Vaajakoski	11	3	1	7	-8	10	V, V, V, G, V, ...	2	1	2	1	0
9e HAPK	11	1	2	8	-35	5	V, V, V, V, =, ...	0	2	3	1	0
10e JPS	11	1	0	10	-32	3	V, V, V, V, V, ...	1	0	4	0	0

Veikkausliiga, Finland				1 X 2			Dubbele kans			Handicap				Onder/Over			Beide ploegen scoren	
No.	Datum c	Thuisploeg	Gastploeg	1	X	2	1X	12	X2		1	X	2		▼	▲	Ja	Nee
6H	vr 17:00	AC Oulu	KuPS	4,00	3,70	1,80	1,95	1,20	1,20	1:0	1,90	3,60	3,15	2,5	1,95	1,70	1,65	2,05
78	za 16:00	SJK Seinajoki	Ilves Tampere	3,00	3,70	2,00	1,65	1,20	1,32	1:0	1,70	4,10	3,60	3,5	1,60	2,15	1,38	2,60
7B	za 18:00	VPS - Vaasan Pa...	HJK Helsinki	4,10	3,80	1,70	2,00	1,20	1,18	1:0	2,00	3,80	2,80	2,5	2,25	1,55	1,50	2,20
35	zo 15:00	FF Jaro	IFK Mariehamn	1,90	3,60	3,60	1,24	1,25	1,80	0:1	3,40	3,70	1,80	2,5	1,90	1,75	1,70	2,00
39	zo 17:30	FC Haka	FC Inter Turku	4,30	3,70	1,70	2,00	1,22	1,14	1:0	2,00	3,60	2,90	2,5	2,10	1,65	1,65	2,05
7D	ma 17:00	FC KTP	IF Gnistan	3,20	3,60	2,05	1,65	1,25	1,30	1:0	1,70	4,00	3,60	2,5	2,25	1,60	1,50	2,35

Regulier seizoen

Team	Wedst... gespe...	Gewonnen	Gelijkspe...	Verloren	Doelpunten verschil	Punten	Thuiswedstrijd			Uitwedstrijd		
							Gewonnen (thuiswedstrijd)	Gelijkspe... (thuiswedstrijd)	Verloren (thuiswedstrijd)	Gewonnen (Uitwedstrijd)	Gelijkspe... (Uitwedstrijd)	Verloren (Uitwedstrijd)
1e KuPS	15	9	2	4	10	29	G, G, V, V, =, ...	7	0	2	2	2
2e Ilves	14	9	1	4	16	28	G, G, V, G, G, ...	5	1	1	4	0
3e Inter Turku	13	7	6	0	17	27	=, =, G, =, G, ...	3	4	0	4	2
4e Seinajoen JK	14	7	3	4	6	24	G, G, G, =, V, ...	4	1	2	3	2
5e HJK Helsinki	14	7	2	5	13	23	V, V, G, G, =, ...	4	1	2	3	1
6e VPS	13	5	3	5	2	18	V, V, =, G, V, ...	2	2	2	3	1
7e Gnistan	13	4	4	5	-6	16	V, =, =, G, V, ...	2	2	2	2	2
8e Haka Valkeako..	13	4	3	6	-7	15	G, V, V, =, G, ...	3	0	4	1	3
9e IFK Mariehamn	14	4	3	7	-15	15	=, V, G, V, =, ...	2	1	4	2	2
10e FF Jaro	13	4	2	7	-5	14	G, V, G, V, V, ...	1	1	3	3	1
11e KTP	13	2	3	8	-19	9	V, G, V, V, G, ...	1	3	3	1	0
12e AC Oulu	13	2	2	9	-12	8	G, V, V, =, =, ...	1	1	4	1	1

Ykkonen, Finland				1 X 2			Dubbele kans			Handicap				Onder/Over			Beide ploegen scoren	
No.	Datum c	Thuisploeg	Gastploeg	1	X	2	1X	12	X2		1	X	2		▼	▲	Ja	Nee
4CF	za 15:00 3	KPV	Tampere United	2,15	3,80	2,70	1,36	1,18	1,55	0:1	3,80	4,20	1,60	3,5	1,55	2,20	1,45	2,45
25A	zo 15:00 3	KuPS Akatemia	PK K-U	2,50	4,20	2,15	1,55	1,15	1,42	1:0	1,60	4,50	3,80	3,5	2,00	1,65	1,26	3,40
389	zo 17:30 3	Mikkeli Palloilijat	EPS	1,46	4,70	4,90	1,10	1,10	2,45	0:1	2,15	3,90	2,55	3,5	1,65	2,00	1,50	2,25
34G	zo 17:30 3	Atlantis FC	FC Jazz	2,25	3,90	2,50	1,42	1,16	1,50	0:1	3,90	4,50	1,55	3,5	1,70	1,95	1,36	2,75

Regulier seizoen

Team	Wedst... gespe...	Gewonnen	Gelijkspe...	Verloren	Doelpunten verschil	Punten	Thuiswedstrijd			Uitwedstrijd		
							Gewonnen (thuiswedstrijd)	Gelijkspe... (thuiswedstrijd)	Verloren (thuiswedstrijd)	Gewonnen (Uitwedstrijd)	Gelijkspe... (Uitwedstrijd)	Verloren (Uitwedstrijd)
1e Turku II	12	6	2	4	15	20	=, G, =, V, G, ...	4	0	2	2	2
2e Jazz Pori	12	7	1	4	8	19	G, G, V, G, V, ...	5	0	1	2	1
3e Oulun Luistins...	12	4	6	2	8	18	=, =, =, =, G, ...	3	3	0	1	3
4e JJK Jyväskylä	12	5	2	5	8	17	=, G, V, V, G, ...	5	1	0	0	1
5e PK Keski-Uusim.	12	5	2	5	1	17	V, V, G, G, =, ...	3	1	2	2	1
6e KuPS Akatemia	12	5	2	5	1	17	G, V, =, G, V, ...	4	1	1	1	1
7e Tampere Unit...	12	5	2	5	-4	17	V, =, V, V, =, ...	3	2	1	2	0
8e MP Mikkeli	12	4	4	4	1	16	=, =, G, =, G, ...	2	3	1	2	1
9e RoPS Rovanie...	12	4	3	5	-6	15	G, =, =, V, G, ...	2	2	2	2	1
10e KPV Kokkola	12	4	3	5	-8	15	=, V, G, V, V, ...	4	1	1	0	2
11e Atlantis	12	5	1	6	-7	14	G, =, G, G, V, ...	3	0	3	2	1
12e EPS	12	4	0	8	-17	12	V, V, V, G, V, ...	3	0	3	1	0

Voetbal

Ykkosliiga, Finland				1 X 2			Dubbele kans			Handicap				Onder/Over			Beide ploegen scoren	
No.	Datum c	Thuisploeg	Gastploeg	1	X	2	1X	12	X2		1	X	2		▼	▲	Ja	Nee
26G	vr 17:30 3	JaPS	: Salon Palloilijat	1,55	4,10	4,50	1,15	1,15	2,20	0:1	2,45	3,80	2,20	3,5	1,65	2,10	1,50	2,30
ABE	za 18:00 3	Klubi 04	: EIF	2,50	3,70	2,20	1,50	1,20	1,42	1:0	1,55	4,20	4,00	3,5	1,60	2,15	1,38	2,60

Regulier seizoen

Team	Wedst... gespee..	Gewonnen	Gelijkspelen	Verloren	Doelpunten verschil	Punten		Thuiswedstrijd			Uitwedstrijd		
								Gewonnen (thuiswedstr...	Gelijkspelen (thuiswedstrijd...	Verloren (thuiswedstrijd...	Gewonnen (Uitwedstrijd)	Gelijkspelen (Uitwedstrijd)	Verloren (Uitwedstrijd)
1e Lahti	13	10	2	1	11	32	G, G, G, G, G, ...	7	0	0	3	2	1
2e TPS Turku	13	10	1	2	14	31	V, G, G, G, G, ...	5	1	0	5	0	2
3e EIF Ekenas	12	7	2	3	7	23	G, =, G, V, V, ...	3	1	2	4	1	1
4e Klubi 04	11	6	1	4	6	19	G, V, V, G, =, ...	2	1	2	4	0	2
5e PK-35 Vantaa	13	5	4	4	4	17	V, G, G, V, V, ...	4	1	2	1	3	2
6e JIPPO	13	3	5	5	-2	14	V, G, V, =, V, ...	3	1	2	0	4	3
7e SJK Akatemia	13	3	3	7	0	12	V, V, G, V, G, ...	2	1	3	1	2	4
8e JaPS	12	2	5	5	-9	11	V, =, G, =, V, ...	1	4	1	1	1	4
9e KaPa	13	2	2	9	-20	8	G, V, V, V, V, ...	2	1	3	0	1	6
10e SalPa	11	0	3	8	-11	3	V, V, =, =, V, ...	0	3	4	0	0	4

Ierland

LOI 1st Division, Ierland				1 X 2			Dubbele kans			Handicap				Onder/Over			Beide ploegen scoren	
No.	Datum c	Thuisploeg	Gastploeg	1	X	2	1X	12	X2		1	X	2		▼	▲	Ja	Nee
23G	vr 20:45 3	Bray Wanderers	: Wexford	1,90	3,50	3,45	1,18	1,22	1,75	0:1	3,35	3,80	1,80	2,5	2,10	1,65	1,55	2,15
28C	vr 20:45 3	Finn Harps	: Longford Town	2,10	3,30	3,05	1,30	1,24	1,55	0:1	4,00	3,90	1,60	2,5	1,80	1,85	1,70	1,95
29G	vr 20:45 3	Kerry FC	: Dundalk	4,70	3,60	1,60	2,10	1,20	1,09	1:0	2,05	3,45	2,85	2,5	1,75	1,90	1,80	1,80
2AE	vr 20:45 3	Cobh Ramblers	: Athlone Town	1,42	4,40	6,60	1,05	1,15	2,60	0:1	2,15	3,50	2,70	2,5	2,00	1,65	1,85	1,75
2AG	vr 20:45 3	University Colleg...	: Treaty United	2,30	3,25	2,70	1,32	1,25	1,50	0:1	4,60	3,90	1,55	2,5	1,85	1,85	1,65	2,00

Regulier seizoen

Team	Wedst... gespee..	Gewonnen	Gelijkspelen	Verloren	Doelpunten verschil	Punten	Thuiswedstrijd			Uitwedstrijd			
							Gewonnen (thuiswedstr...	Gelijkspelen (thuiswedstrijd...)	Verloren (thuiswedstrijd...	Gewonnen (Uitwedstrijd)	Gelijkspelen (Uitwedstrijd)	Verloren (Uitwedstrijd)	
1e Dundalk FC	21	13	7	1	18	46	G, V, =, =, G, ...	6	5	0	7	2	1
2e Cobh Ramblers	21	13	3	5	17	42	V, G, G, =, G, ...	7	1	2	6	2	3
3e Bray Wandere..	21	12	1	8	7	37	G, V, V, V, G, ...	7	0	3	5	1	5
4e Treaty United	21	8	5	8	12	29	V, =, =, G, V, ...	6	2	3	2	3	5
5e UC Dublin	21	8	5	8	-1	29	G, G, V, =, G, ...	2	4	4	6	1	4
6e Wexford You...	21	7	5	9	-3	26	G, =, V, =, V, ...	4	1	6	3	4	3
7e Finn Harps	20	5	7	8	-3	22	G, G, =, =, V, ...	3	2	5	2	5	3
8e Kerry FC	20	6	3	11	-8	21	V, V, G, =, G, ...	4	1	4	2	2	7
9e Longford Tow..	21	5	6	10	-19	21	V, G, G, =, V, ...	4	3	4	1	3	6
10e Athlone Town	21	3	6	12	-20	15	V, V, =, =, V, ...	1	5	5	2	1	7

LOI Premier Division, Ierland				1 X 2			Dubbele kans			Handicap				Onder/Over			Beide ploegen scoren	
No.	Datum c	Thuisploeg	Gastploeg	1	X	2	1X	12	X2		1	X	2		▼	▲	Ja	Nee
5G	vr 20:45	St. Patrick's Ath...	Bohemian Dublin	2,40	3,15	2,90	1,34	1,26	1,48	0:1	4,80	3,90	1,50	2,5	1,65	2,05	1,80	1,85
69	vr 20:45	Derry City	Waterford FC	1,50	3,90	6,00	1,07	1,20	2,35	0:1	2,60	3,40	2,30	2,5	1,75	1,90	1,95	1,70
6D	vr 20:45	Drogheda United	Galway United	2,60	3,20	2,60	1,42	1,28	1,40	0:1	5,50	4,10	1,46	2,5	1,60	2,15	1,90	1,80
6C	vr 20:45	Shelbourne	Cork City	1,50	3,90	6,00	1,10	1,20	2,30	0:1	2,60	3,35	2,35	2,5	1,65	2,00	2,00	1,65
16	za 20:45	Sligo Rovers	Shamrock Rovers	7,00	4,20	1,42	2,55	1,18	1,05	1:0	2,65	3,50	2,15	2,5	1,90	1,75	1,90	1,75

Regulier seizoen

Team	Wedst... gespee..	Gewonnen	Gelijkspele	Verloren	Doelpunten verschil	Punten	Thuiswedstrijd			Uitwedstrijd			
							Gewonnen (thuiswedstr...	Gelijkspele (thuiswedstrijd...	Verloren (thuiswedstrijd...	Gewonnen (Uitwedstrijd)	Gelijkspele (Uitwedstrijd)	Verloren (Uitwedstrijd)	
1e Shamrock Rov..	24	14	6	4	21	48	G, V, G, G, G, ...	8	3	1	6	3	3
2e Derry City	22	11	4	7	6	37	G, G, G, =, V, ...	6	2	3	5	2	4
3e Bohemians	22	12	1	9	5	37	=, G, V, G, G, ...	7	1	3	5	0	6
4e Drogheda Un...	24	8	11	5	3	35	V, =, G, V, =, ...	5	4	2	3	7	3
5e Shelbourne	24	7	11	6	1	32	=, =, V, G, V, ...	4	4	4	3	7	2
6e St Patrick's	24	8	7	9	0	31	=, V, V, V, =, ...	5	5	2	3	2	7
7e Galway United	22	7	8	7	1	29	=, V, G, =, =, ...	5	2	4	2	6	3
8e Waterford	22	8	3	11	-11	27	V, =, G, V, =, ...	4	2	5	4	1	6
9e Sligo Rovers	22	5	4	13	-11	19	=, G, V, G, V, ...	3	2	6	2	2	7
10e Cork City	22	2	9	11	-15	15	=, =, V, V, =, ...	2	7	3	0	2	8

IJsland

Voetbal

1. Deild, IJsland				1 X 2			Dubbele kans			Handicap				Onder/Over			Beide ploegen scoren	
No.	Datum c	Thuisploeg	Gastploeg	1	X	2	1X	12	X2		1	X	2		▼	▲	Ja	Nee
BCF	do 21:15 3	Keflavik IF	: Selfoss	1,40	4,70	6,00	1,03	1,09	2,70	0:1	2,00	3,90	2,80	3,5	1,70	1,90	1,50	2,20
BDG	do 21:15 3	Grindavik	: Njardvik	3,60	4,10	1,65	1,95	1,14	1,20	1:0	2,00	4,00	2,65	3,5	1,75	1,85	1,34	2,75
4CG	vr 21:15 3	Leiknir Reykjavik	: Fjolnir	1,75	3,90	3,60	1,20	1,18	1,85	0:1	2,85	3,90	1,95	3,5	1,60	2,05	1,38	2,65
4EG	vr 21:15 3	Fylkir	: IR Reykjavik	2,50	3,45	2,30	1,50	1,18	1,40	1:0	1,55	4,20	4,30	2,5	2,10	1,55	1,48	2,30
3BH	za 18:00 3	HK Kópavogur	: Völsungur	1,38	4,80	5,50	1,07	1,12	2,60	0:1	2,05	3,90	2,65	3,5	1,75	1,80	1,46	2,35

Regulier seizoen

Team	Wedst... gespee..	Gewonnen	Gelijkspele	Verloren	Doelpunten verschil	Punten	Thuiswedstrijd			Uitwedstrijd			
							Gewonnen (thuiswedstr...	Gelijkspele (thuiswedstrij...	Verloren (thuiswedstrij...	Gewonnen (Uitwedstrijd)	Gelijkspele (Uitwedstrijd)	Verloren (Uitwedstrijd)	
1e IR Reykjavik	10	6	4	0	13	22	G, =, G, =, G, ...	5	0	0	1	4	0
2e Njardvik	10	5	5	0	14	20	G, =, G, =, =, ...	3	3	0	2	2	0
3e HK Kópavogur	10	5	3	2	8	18	=, G, G, V, G, ...	2	1	1	3	2	1
4e Thor Akureyri	10	5	2	3	8	17	G, G, V, =, V, ...	2	2	2	3	0	1
5e Throttur Reyk..	10	4	3	3	1	15	=, V, G, =, V, ...	1	3	2	3	0	1
6e Volsungur	10	4	1	5	-7	13	V, G, =, V, G, ...	1	1	1	3	0	4
7e Keflavik	9	3	3	3	4	12	V, =, =, =, V, ...	1	2	2	2	1	1
8e Grindavik	9	3	2	4	-2	11	V, V, =, G, G, ...	1	1	2	2	1	2
9e Fylkir	10	2	4	4	-1	10	G, V, =, =, V, ...	1	1	3	1	3	1
10e Leiknir Reykja...	10	2	3	5	-12	9	=, =, V, G, G, ...	1	1	3	1	2	2
11e Selfoss	10	2	1	7	-13	7	=, V, V, G, V, ...	1	1	3	1	0	4
12e Fjolnir	10	1	3	6	-13	6	V, G, V, V, =, ...	0	1	4	1	2	2

2. Delid, IJsland				1 X 2			Dubbele kans			Handicap				Onder/Over			Beide ploegen scoren	
No.	Datum c	Thuisploeg	Gastploeg	1	X	2	1X	12	X2		1	X	2		▼	▲	Ja	Nee
7CD	vr 21:15 3	Trottur Vogum	: Grotta	1,95	3,70	3,00	1,28	1,18	1,65	0:1	3,50	3,90	1,70	3,5	1,50	2,20	1,42	2,50
7CF	vr 21:15 3	Haukar	: Kári Akranes	1,40	4,50	6,10	1,08	1,10	2,65	0:1	1,95	3,80	2,90	3,5	1,60	2,00	1,55	2,15

Regulier seizoen

Team	Wedst... gespee..	Gewonnen	Gelijkspelen	Verloren	Doelpunten verschil	Punten		Thuiswedstrijd			Uitwedstrijd		
								Gewonnen (thuiswedstrijd)	Gelijkspelen (thuiswedstrijd)	Verloren (thuiswedstrijd)	Gewonnen (Uitwedstrijd)	Gelijkspelen (Uitwedstrijd)	Verloren (Uitwedstrijd)
1e Aegir	10	7	2	1	15	23	G, G, =, G, G, ...	4	0	1	3	2	0
2e Throttur Vog...	10	7	1	2	8	22	=, G, G, V, V, ...	4	0	1	3	1	1
3e Grotta	10	5	4	1	7	19	G, =, =, G, G, ...	3	2	0	2	2	1
4e Haukar	10	5	2	3	1	17	V, G, V, G, =, ...	4	1	0	1	1	3
5e Dalvík/Reynir	10	5	1	4	3	16	V, G, G, V, G, ...	3	1	1	2	0	3
6e Víkingur Olafs...	10	3	4	3	5	13	G, =, V, G, =, ...	2	1	2	1	3	1
7e KFG	10	4	1	5	-2	13	G, G, V, G, V, ...	4	1	1	0	0	4
8e Kormakur/Hvot	10	4	0	6	-7	12	V, V, G, V, V, ...	3	0	1	1	0	5
9e KFA	10	3	2	5	2	11	G, V, V, V, =, ...	1	1	3	2	1	2
10e Kari	10	3	0	7	-12	9	V, V, G, V, G, ...	2	0	3	1	0	4
11e Vidir	10	2	2	6	-5	8	V, V, V, G, V, ...	1	2	2	1	0	4
12e Hottur/Huginn	10	1	3	6	-15	6	=, V, G, V, =, ...	1	2	2	0	1	4

4. Deild, IJsland				1 X 2			Dubbele kans			Handicap				Onder/Over			Beide ploegen scoren	
No.	Datum c	Thuisploeg	Gastploeg	1	X	2	1X	12	X2		1	X	2		▼	▲	Ja	Nee
346	do 21:15 3	Álftanes	: Elliói	3,10	4,00	1,80	1,75	1,14	1,28	3,5	2,15	1,55	1,22	3,50				

Urvalsdeild, IJsland				1 X 2			Dubbele kans			Handicap				Onder/Over			Beide ploegen scoren	
No.	Datum c	Thuisploeg	Gastploeg	1	X	2	1X	12	X2		1	X	2		▼	▲	Ja	Nee
134	do 21:15 3	Afturelding Mosf...	: Breidablik	4,00	3,90	1,70	1,95	1,16	1,18	1:0	2,00	3,80	2,75	3,5	1,55	2,10	1,50	2,40
2BG	za 16:00 3	ÍA Akranes	: Fram Reykjavik	2,65	3,70	2,25	1,50	1,18	1,40	1:0	1,55	4,30	3,90	3,5	1,70	1,95	1,32	2,75
35H	za 16:00 3	IF VESTRI	: Valur Reykjavík	4,50	4,10	1,55	2,15	1,14	1,10	1:0	2,20	3,60	2,50	3,5	1,50	2,30	1,55	2,25
ABD	za 18:00 3	IBV Vestmanna...	: Víkingur Reykjav...	4,70	4,00	1,55	2,20	1,15	1,15	1:0	2,20	3,70	2,55	3,5	1,50	2,25	1,55	2,25
23A	zo 18:00 3	KR Reykjavík	: KA Knattspyrnuf...	1,70	4,20	3,70	1,24	1,14	1,95	0:1	2,65	4,30	2,00	3,5	2,10	1,55	1,24	3,35

Voetbal

Regulier seizoen

Team	Wedst... gespee..	Gewonnen	Gelijkspelen	Verloren	Doelpunten verschil	Punten	Thuiswedstrijd			Uitwedstrijd			
							Gewonnen (thuiswedstr...	Gelijkspelen (thuiswedstrij...	Verloren (thuiswedstrij...	Gewonnen (Uitwedstrijd)	Gelijkspelen (Uitwedstrijd)	Verloren (Uitwedstrijd)	
1e Vikingur Reyk...	13	9	2	2	12	29	G, G, G, V, G, ...	7	0	0	2	2	2
2e Breidablik	13	8	2	3	6	26	G, =, G, G, V, ...	4	2	1	4	0	2
3e Valur Reykjavik	13	7	3	3	16	24	G, G, V, G, G, ...	5	2	0	2	1	3
4e Stjarnan	13	6	2	5	0	20	V, G, G, =, G, ...	5	1	2	1	1	3
5e Fram Reykjavik	13	6	1	6	3	19	G, =, G, V, V, ...	5	0	2	1	1	4
6e Vestri	13	6	1	6	2	19	V, V, G, G, V, V, ...	4	0	3	2	1	3
7e Afturelding	13	5	2	6	-2	17	V, G, G, =, V, ...	4	1	1	1	1	5
8e KR Reykjavik	13	4	4	5	0	16	G, V, V, G, V, ...	4	1	1	0	3	4
9e FH Hafnarfjord..	13	4	2	7	0	14	V, G, V, =, V, ...	3	2	0	1	0	7
10e IBV	13	4	2	7	-8	14	V, V, V, V, G, G, ...	2	1	3	2	1	4
11e KA Akureyri	13	3	3	7	-13	12	V, V, V, =, G, ...	2	2	3	1	1	4
12e IA Akranes	13	4	0	9	-16	12	G, V, V, V, V, G, ...	1	0	4	3	0	5

Irak

Iraq Stars League, Irak				1 X 2			Dubbele kans			Handicap				Onder/Over			Beide ploegen scoren	
No.	Datum c	Thuisploeg	Gastploeg	1	X	2	1X	12	X2		1	X	2		▼	▲	Ja	Nee
5EF	vr 18:00 3	Karbala	: Al Hudod	2,10	3,05	3,30	1,22	1,28	1,55	0:1	4,20	3,80	1,60	2,5	1,55	2,15	1,85	1,70
25D	vr 18:00 3	Naft Al-Basra	: Erbil	2,25	2,80	3,20	1,26	1,30	1,50	0:1	4,70	3,90	1,50	2,5	1,50	2,25	1,90	1,70

Japan

J1 League, Japan				1 X 2			Dubbele kans			Handicap				Onder/Over			Beide ploegen scoren	
No.	Datum c	Thuisploeg	Gastploeg	1	X	2	1X	12	X2		1	X	2		▼	▲	Ja	Nee
7DG	za 11:00 3	Machida Zelvia	: Shimizu S-Pulse	1,85	3,35	3,70	1,16	1,26	1,75	0:1	3,50	3,60	1,80	2,5	1,65	1,95	1,85	1,80
7DH	za 11:55 3	Fagiano Okayama	: Sanfrecce Hirosh..	4,10	3,25	1,80	1,80	1,25	1,16	1:0	1,80	3,40	3,60	2,5	1,48	2,30	2,05	1,60
8FG	za 12:00 3	Kyoto Sanga FC	: Albirex Niigata FC	1,95	3,15	3,50	1,20	1,26	1,70	0:1	3,80	3,60	1,70	2,5	1,60	2,05	1,85	1,80
8FH	za 12:00 3	Yokohama FC	: Yokohama F.Mar...	2,25	3,30	2,80	1,32	1,25	1,50	0:1	4,50	4,00	1,55	2,5	1,85	1,80	1,60	2,00
8GH	za 12:00 3	Kashiwa Reysol	: F.C. Tokyo	1,65	3,70	4,20	1,14	1,20	2,00	0:1	3,00	3,50	2,00	2,5	1,85	1,80	1,75	1,85
9AE	za 12:00 3	Nagoya Grampus	: Tokyo Verdy	2,00	2,85	3,80	1,20	1,34	1,60	0:1	4,30	3,45	1,60	1,5	2,30	1,55	2,20	1,50
9AG	za 12:00 3	Vissel Kobe	: Shonan Bellmare	1,48	3,90	5,70	1,09	1,14	2,35	0:1	2,50	3,40	2,35	2,5	1,75	1,90	2,00	1,65
9AH	za 12:00 3	Cerezo Osaka	: Gamba Osaka	2,20	3,40	2,90	1,36	1,22	1,55	0:1	4,00	4,00	1,60	2,5	2,10	1,60	1,55	2,30
9BC	za 12:00 3	Kawasaki Fronta...	: Kashima Antlers	2,10	3,40	3,05	1,28	1,20	1,55	0:1	4,00	3,90	1,60	2,5	1,90	1,70	1,60	2,05

Regulier seizoen

Team	Wedst... gespee..	Gewonnen	Gelijkspelen	Verloren	Doelpunten verschil	Punten		Thuiswedstrijd			Uitwedstrijd		
								Gewonnen (thuiswedstr...	Gelijkspelen (thuiswedstri...	Verloren (thuiswedstri...	Gewonnen (Uitwedstrijd)	Gelijkspelen (Uitwedstrijd)	Verloren (Uitwedstrijd)
1e Kashima Antle...	22	13	2	7	12	41	V, V, =, G, V, ...	8	2	2	5	0	5
2e Kashiwa Reysol	22	11	8	3	10	41	G, =, G, V, =, ...	4	4	2	7	4	1
3e Vissel Kobe	22	12	4	6	7	40	G, =, G, G, G, ...	6	2	3	6	2	3
4e Kyoto Sanga	22	11	5	6	10	38	G, =, G, V, G, ...	5	3	2	6	2	4
5e Sanfrecce Hir...	22	11	3	8	8	36	V, V, G, =, V, ...	6	1	4	5	2	4
6e Kawasaki Fron...	22	9	8	5	12	35	V, G, V, G, G, ...	5	4	2	4	4	3
7e Urawa Reds	21	9	7	5	6	34	G, =, V, =, G, ...	8	1	2	1	6	3
8e Machida Zelvia	22	10	4	8	5	34	G, G, G, V, =, ...	3	1	6	7	3	2
9e Cerezo Osaka	22	9	6	7	5	33	G, =, G, =, G, ...	6	3	2	3	3	5
10e Fagiano Okay...	22	8	6	8	0	30	G, G, V, =, =, ...	5	3	3	3	3	5
11e Avispa Fukuok...	22	8	6	8	-2	30	=, G, G, =, V, ...	4	5	3	4	1	5
12e Gamba Osaka	22	8	4	10	-4	28	V, G, =, V, =, ...	6	0	4	2	4	6
13e Nagoya Gram...	22	7	6	9	-2	27	G, =, V, G, G, ...	5	3	2	2	3	7
14e Shimizu S-Puls...	22	7	6	9	-2	27	V, =, =, V, G, ...	4	4	3	3	2	6
15e Tokyo Verdy	22	7	6	9	-8	27	G, V, V, =, G, ...	5	1	5	2	5	4
16e FC Tokyo	22	7	5	10	-7	26	G, G, V, =, V, ...	4	3	4	3	2	6
17e Shonan Bellm...	21	6	5	10	-10	23	=, V, =, V, V, ...	3	3	5	3	2	5
18e Yokohama FC	22	5	4	13	-13	19	V, V, V, V, =, ...	4	2	6	1	2	7
19e Albirex Niigata	22	4	7	11	-14	19	V, V, V, G, V, ...	2	5	4	2	2	7
20e Yokohama F. ...	22	3	6	13	-13	15	=, V, V, V, G, ...	2	4	6	1	2	7

Japan Football League, Japan				1 X 2			Dubbele kans			Handicap				Onder/Over			Beide ploegen scoren	
No.	Datum c	Thuisploeg	Gastploeg	1	X	2	1X	12	X2		1	X	2		▼	▲	Ja	Nee
679	za 08:00 3	Maruyasu Okaza...	: Briobecca Uraya...	2,40	3,05	2,70	1,35	1,26	1,42	0:1	5,30	3,90	1,50	2,5	1,50	2,25	1,95	1,65

Voetbal

J-League Division 2, Japan				1 X 2			Dubbele kans			Handicap				Onder/Over			Beide ploegen scoren	
No.	Datum c	Thuisploeg	Gastploeg	1	X	2	1X	12	X2		1	X	2		▼	▲	Ja	Nee
257	za 07:00 3	Consadole Sappo..	Yamaguchi FC	1,95	3,30	3,45	1,22	1,22	1,60	0:1	3,80	3,80	1,65	2,5	1,75	1,90	1,70	1,90
26B	za 11:00 3	V-Varen Nagasaki	Oita Trinita	1,65	3,50	4,50	1,14	1,25	2,00	0:1	2,95	3,50	2,00	2,5	1,75	1,90	1,80	1,85
7DF	za 11:00 3	Blaublitz Akita	Mito Hollyhock	3,25	3,15	2,20	1,55	1,28	1,28	1:0	1,60	3,70	4,40	2,5	1,55	2,15	1,85	1,80
27G	za 12:00 3	Jef United Chiba	Sagan Tosu	2,00	3,35	3,50	1,22	1,22	1,70	0:1	3,90	3,60	1,70	2,5	1,65	1,95	1,75	1,85
29B	za 12:00 3	FC Imabari	Ventforet Kofu	2,15	3,00	3,50	1,20	1,26	1,55	0:1	4,70	3,50	1,65	1,5	2,20	1,55	2,20	1,55
8EH	za 12:00 3	Vegalta Sendai	Kataller Toyama	1,70	3,50	4,70	1,10	1,20	2,00	0:1	3,00	3,30	2,00	2,5	1,60	2,10	2,00	1,70
8EF	za 12:00 3	Omiya Ardija	Iwaki	1,85	3,40	3,80	1,20	1,20	1,80	0:1	3,35	3,60	1,80	2,5	1,85	1,75	1,65	2,00
9BD	za 12:00 3	Tokushima Vortis	Fujieda MYFC	1,75	3,45	4,10	1,16	1,22	1,80	0:1	3,30	3,40	1,85	2,5	1,70	2,00	1,85	1,80
137E	zo 11:00 3	Roasso Kumamo...	Jubilo Iwata	3,15	3,40	2,05	1,60	1,22	1,28	1:0	1,65	3,80	3,80	2,5	1,95	1,70	1,60	2,05
7GH	zo 12:00 3	Ehime FC	Montedio Yamag...	3,00	3,30	2,15	1,60	1,22	1,30	1:0	1,60	3,80	4,10	2,5	1,85	1,75	1,60	2,05

Regulier seizoen

Team	Wedst... gespee..	Gewonnen	Gelijkspele	Verloren	Doelpunten verschil	Punten	Thuiswedstrijd			Uitwedstrijd			
							Gewonnen (thuiswedstr...	Gelijkspele (thuiswedstri...	Verloren (thuiswedstri...	Gewonnen (Uitwedstrijd)	Gelijkspele (Uitwedstrijd)	Verloren (Uitwedstrijd)	
1e Mito Hollyhock	21	12	6	3	14	42	=, G, G, G, G, ...	7	5	0	5	1	3
2e Vegalta Sendai	21	11	7	3	8	40	G, =, G, =, G, ...	4	5	1	7	2	2
3e JEF United Ch...	21	11	5	5	13	38	V, V, =, =, V, ...	6	2	2	5	3	3
4e RB Omiya Ard...	21	10	8	3	13	38	=, =, =, =, =, ...	6	5	0	4	3	3
5e Tokushima Vo..	21	10	7	4	12	37	=, G, =, G, =, ...	5	3	2	5	4	2
6e Jubilo Iwata	21	10	5	6	6	35	V, G, G, =, =, ...	7	1	3	3	4	3
7e V-Varen Naga...	21	9	7	5	3	34	G, G, =, V, G, ...	5	3	2	4	4	3
8e Sagan Tosu	21	9	6	6	1	33	G, =, V, =, G, ...	6	4	2	3	2	4
9e FC Imabari	21	6	10	5	5	28	=, V, =, =, V, ...	1	6	4	5	4	1
10e Consadole Sa...	21	8	4	9	-6	28	G, G, =, =, V, ...	4	2	3	4	2	6
11e Oita Trinita	21	6	9	6	-1	27	=, V, V, =, G, ...	4	5	2	2	4	4
12e Ventforet Ko...	21	6	8	7	0	26	=, =, =, V, G, ...	3	4	3	3	4	4
13e Fujieda MYFC	21	6	5	10	-6	23	=, V, G, G, =, ...	4	1	6	2	4	4
14e Iwaki SC	21	5	7	9	-5	22	V, G, =, G, V, ...	3	4	4	2	3	5
15e Blaublitz Akita	21	6	3	12	-13	21	=, V, G, =, G, ...	2	1	6	4	2	6
16e Montedio Yam..	21	5	5	11	-5	20	V, G, V, V, V, ...	2	2	5	3	3	6
17e Kataller Toyam..	21	4	7	10	-6	19	G, V, V, V, =, ...	3	3	5	1	4	5
18e Renofa Yama...	21	3	9	9	-8	18	=, V, =, =, =, ...	2	6	3	1	3	6
19e Roasso Kumam.	21	4	6	11	-11	18	V, V, =, V, V, ...	2	3	6	2	3	5
20e Ehime FC	21	2	10	9	-14	16	=, G, V, =, =, ...	1	2	7	1	8	2

J-League Division 3, Japan				1 X 2			Dubbele kans			Handicap				Onder/Over			Beide ploegen scoren	
No.	Datum c	Thuisploeg	Gastploeg	1	X	2	1X	12	X2		1	X	2		▼	▲	Ja	Nee
125E	za 11:00 3	Azul Claro Numa...	Kochi United	2,50	3,10	2,65	1,35	1,26	1,48	0:1	5,00	3,90	1,55	2,5	1,65	2,05	1,80	1,85
4GH	za 11:00 3	Nara Club	Giravanz Kitakyu...	3,20	3,15	2,10	1,60	1,28	1,24	1:0	1,60	3,60	4,30	2,5	1,55	2,20	1,95	1,70
1349	za 11:00 3	Zwiegen Kanaza...	Fukushima United	1,60	3,70	4,70	1,12	1,22	2,00	0:1	2,70	3,45	2,20	2,5	1,80	1,75	1,75	1,85
1368	za 11:00 3	Tochigi Uva FC	FC Ryukyu	1,60	3,60	5,20	1,07	1,22	2,10	0:1	2,60	3,40	2,20	2,5	1,75	1,90	1,85	1,80
12DE	za 11:00 3	Matsumoto Yam...	Thespa Kusatsu	2,10	3,25	3,00	1,26	1,26	1,55	0:1	4,10	3,70	1,60	2,5	1,75	1,80	1,70	1,95
1267	za 11:30 3	Vanraure Hachin...	Tegevajaro Miya...	2,00	3,15	3,40	1,22	1,28	1,60	0:1	4,30	3,50	1,60	2,5	1,55	2,15	1,90	1,75
28F	za 12:00 3	Gainare Tottori	Kamatamare Sa...	2,35	3,25	2,80	1,34	1,28	1,48	0:1	4,70	3,90	1,50	2,5	1,70	1,95	1,75	1,90
57C	za 12:00 3	Kagoshima Unite...	Tochigi SC	2,00	3,15	3,70	1,20	1,28	1,70	0:1	3,90	3,45	1,75	2,5	1,55	2,20	1,90	1,70
2BC	zo 11:00 3	Nagano Parceiro	FC Osaka	4,30	3,45	1,75	1,90	1,26	1,12	1:0	2,00	3,50	3,20	2,5	1,65	1,95	1,90	1,70
7BE	zo 12:00 3	FC Gifu	SC Sagamihara	2,35	3,15	2,65	1,35	1,28	1,46	0:1	5,30	3,90	1,50	2,5	1,60	2,10	1,80	1,80

Voetbal

Regulier seizoen

Team	Wedst... gespee...	Gewonnen	Gelijkspelen	Verloren	Doelpunten verschil	Punten	Thuiswedstrijd			Uitwedstrijd			
							Gewonnen (thuiswedstr...	Gelijkspelen (thuiswedstrij...	Verloren (thuiswedstrij...	Gewonnen (Uitwedstrijd)	Gelijkspelen (Uitwedstrijd)	Verloren (Uitwedstrijd)	
1e Osaka	18	12	3	3	19	39	=, G, =, G, G, ...	8	2	0	4	1	3
2e Tochigi City	18	11	4	3	11	37	G, V, G, G, V, ...	6	2	0	5	2	3
3e Tegevajaro M...	18	9	7	2	9	34	G, G, =, G, =, ...	5	4	1	4	3	1
4e Vanraure Hac...	18	10	4	4	9	34	G, G, =, G, G, ...	6	2	1	4	2	3
5e Kagoshima Un...	18	7	7	4	9	28	V, =, =, G, V, ...	4	3	2	3	4	2
6e Giravanz Kitak...	18	8	3	7	4	27	V, V, G, V, =, ...	5	3	2	3	0	5
7e Nara Club	18	7	6	5	2	27	=, G, G, V, V, ...	6	3	1	1	3	4
8e Kochi United	18	6	6	6	-1	24	G, G, =, G, =, ...	3	3	3	3	3	3
9e Tochigi SC	18	6	5	7	0	23	G, V, =, V, G, ...	5	1	4	1	4	3
10e Matsumoto Y...	18	6	5	7	-3	23	V, =, G, V, V, ...	3	2	3	3	3	4
11e Fukushima Un...	18	6	5	7	-11	23	V, V, =, G, =, ...	3	3	3	3	2	4
12e Zweigen Kana..	18	6	4	8	-3	22	G, =, V, V, V, ...	2	1	4	4	3	4
13e Gainare Tottori	18	6	4	8	-3	22	G, G, V, G, G, ...	5	3	0	1	1	8
14e Sagamiyara	18	4	8	6	-5	20	G, =, =, V, =, ...	3	4	2	1	4	4
15e Thespa Gunma	18	4	7	7	-5	19	V, V, =, G, =, ...	2	6	2	2	1	5
16e Ryukyu FC	18	5	4	9	-5	19	G, G, V, V, G, ...	3	1	5	2	3	4
17e Nagano Parce...	18	5	4	9	-7	19	V, G, V, V, G, ...	3	2	3	2	2	6
18e FC Gifu	18	4	5	9	-7	17	V, V, G, V, =, ...	3	2	4	1	3	5
19e Kamatamare S..	18	4	5	9	-7	17	V, V, =, V, V, ...	3	1	5	1	4	4
20e Azul Claro Num.	18	2	8	8	-6	14	V, V, V, G, =, ...	2	4	3	0	4	5

Kameroen

Elite ONE, Kameroen				1 X 2			Dubbele kans			Handicap				Onder/Over			Beide ploegen scoren	
No.	Datum c	Thuisploeg	Gastploeg	1	X	2	1X	12	X2		1	X	2		▼	▲	Ja	Nee
7AF	za 14:30 3	Les Astres	: Bamboutos FC	3,35	3,30	2,00	1,65	1,25	1,24	1:0	1,70	3,60	3,80	2,5	1,55	2,15	1,95	1,70

Regulier seizoen

Team	Wedst... gespee..	Gewonnen	Gelijkspelen	Verloren	Doelpunten verschil	Punten	Thuiswedstrijd			Uitwedstrijd			
							Gewonnen (thuiswedstr...	Gelijkspelen (thuiswedstrij...	Verloren (thuiswedstrij...	Gewonnen (Uitwedstrijd)	Gelijkspelen (Uitwedstrijd)	Verloren (Uitwedstrijd)	
1e Colombe	28	18	8	2	24	62	=, =, V, G, =, ...	11	3	1	7	5	1
2e Panthere du ...	29	15	7	7	12	52	G, V, G, G, G, ...	8	3	3	7	4	4
3e Coton Sport	29	14	9	6	11	51	V, G, G, =, V, ...	10	3	2	4	6	4
4e Gazelle FC	28	14	8	6	22	50	G, =, V, =, =, ...	6	5	3	8	3	3
5e Stade Renard	28	12	7	9	9	43	G, V, =, G, G, ...	7	4	3	5	3	6
6e Victoria United	29	12	5	12	-3	41	V, G, V, V, G, ...	9	3	3	3	2	9
7e Fauve Azur El...	29	11	6	12	3	39	=, G, V, =, V, ...	8	3	3	3	3	9
8e PWD Bamenda	29	8	14	7	2	38	=, V, =, =, =, ...	4	7	3	4	7	4
9e Canon de Yao..	29	10	8	11	1	38	G, V, G, V, V, ...	5	5	5	5	3	6
10e Fortuna Mfou	29	10	6	13	-1	36	=, G, =, =, V, ...	6	2	6	4	4	7
11e Dynamo Doua...	28	9	7	12	-5	34	G, V, G, V, G, ...	7	4	4	2	3	8
12e Bamboutos FC	29	9	9	11	-3	33	=, G, G, =, =, ...	6	5	4	3	4	7
13e Aigle Mounjo	28	10	5	13	-3	32	V, G, V, G, V, ...	6	2	6	4	3	7
14e Les Astres	28	9	5	14	-13	32	V, V, V, G, V, ...	6	3	4	3	2	10
15e Union Douala	29	5	7	17	-25	22	V, V, G, V, V, ...	5	3	6	0	4	11
16e Young Sport ...	27	3	7	17	-31	16	V, V, V, V, V, ...	2	4	7	1	3	10

Kazachstan

First Division, Kazachstan						1 X 2			Dubbele kans			Onder/Over		
No.	Datum c	Thuisploeg	Gastploeg			1	X	2	1X	12	X2		▼	▲
15D	vr 14:00 3	Altay Ust-Kamenogorsk : Zhetisay				1,48	4,40	4,90	1,10	1,12	2,25	3,5	1,60	2,05
56H	vr 14:00 3	Khan Tengry : Irtysh Pavlodar				4,60	4,50	1,50	2,25	1,12	1,10	3,5	1,80	1,80
59B	vr 16:00 3	Taraz : FC Shakhter Karagandy				6,30	5,30	1,32	2,85	1,08	1,04	3,5	2,15	1,55

Regulier seizoen

Team	Wedst... gespee...	Gewonnen	Gelijkspelen	Verloren	Doelpunten verschil	Punten		Thuiswedstrijd			Uitwedstrijd		
								Gewonnen (thuiswedstr...)	Gelijkspelen (thuiswedstrijd...)	Verloren (thuiswedstrijd...)	Gewonnen (Uitwedstrijd)	Gelijkspelen (Uitwedstrijd)	Verloren (Uitwedstrijd)
1e Kaspj Aktau	11	10	0	1	20	30	G, G, G, G, G, ...	5	0	1	5	0	0
2e Shakhter Kara...	11	8	2	1	13	26	G, G, G, V, G, ...	4	1	0	4	1	1
3e Irtysh Pavlodar	11	7	3	1	15	24	G, G, V, G, =, ...	4	1	1	3	2	0
4e Altay VKO	11	7	2	2	7	23	G, V, G, G, G, ...	2	2	1	5	0	1
5e Kairat II	11	5	1	5	3	16	G, G, G, V, V, ...	4	0	1	1	1	4
6e AKAS	12	5	1	6	1	16	V, V, G, V, G, ...	3	1	1	2	0	5
7e Zhetisay	11	5	1	5	1	16	G, V, V, G, G, ...	1	1	3	4	0	2
8e Akademiya On..	12	5	1	6	-1	16	G, V, V, G, V, ...	3	0	4	2	1	2
9e Khan Tengri	11	4	2	5	2	14	V, G, G, V, =, ...	3	1	2	1	1	3
10e Ekibastuz	12	3	4	5	-11	13	G, =, V, G, G, ...	1	3	1	2	1	4
11e SD Family	12	4	1	7	-11	13	V, V, V, V, G, ...	2	0	5	2	1	2
12e Taraz	11	2	3	6	-4	9	V, =, V, V, =, ...	1	2	3	1	1	3
13e Aktobe II	12	0	5	7	-14	5	=, V, =, V, V, ...	0	1	4	0	4	3
14e Yassy Turkista..	12	1	2	9	-21	5	=, =, V, V, V, ...	1	1	5	0	1	4

Premier League, Kazachstan						1 X 2			Dubbele kans			Handicap				Onder/Over			Beide ploegen scoren	
No.	Datum c	Thuisploeg	Gastploeg			1	X	2	1X	12	X2		1	X	2		▼	▲	Ja	Nee
1GH	vr 17:00 3	FC Kairat Almaty : Turan Turkistan				1,12	7,10	20,0		1,02	5,40	0:2	2,10	3,70	2,65	2,5	2,20	1,55	3,35	1,28
6CD	za 15:00 3	FC Zhenys : Ulytau				1,75	3,35	4,50	1,14	1,28	1,90	0:1	3,10	3,30	2,00	2,5	1,50	2,35	2,10	1,60
4BD	za 15:00 3	Kyzyl-Zhar : Ordabasy				3,30	3,00	2,20	1,55	1,30	1,26	1:0	1,60	3,60	4,60	2,5	1,50	2,30	1,95	1,70
9EH	za 17:00 3	Fc Yelimai : Tobol Kostanay				2,65	3,15	2,50	1,45	1,26	1,36	1:0	1,48	4,00	5,30	2,5	1,60	2,10	1,85	1,80
9DH	za 17:00 3	FK Aktobe : FK Atyrau				1,28	5,30	8,50		1,05	3,30	0:1	1,95	3,60	3,10	2,5	2,00	1,65	2,20	1,55
349	zo 14:00 3	Okzhetpes : Kaysar Kyzylorda				1,90	3,15	3,60	1,18	1,28	1,70	0:1	3,80	3,60	1,70	2,5	1,70	1,90	1,80	1,85
1CE	zo 15:00 3	FC Zhetysu : Fc Astana				5,40	4,30	1,45	2,55	1,12	1,06	1:0	2,45	3,45	2,35	2,5	2,05	1,60	1,85	1,80

Regulier seizoen

Team	Wedst... gespee...	Gewonnen	Gelijkspelen	Verloren	Doelpunten verschil	Punten		Thuiswedstrijd			Uitwedstrijd		
								Gewonnen (thuiswedstr...)	Gelijkspelen (thuiswedstrijd...)	Verloren (thuiswedstrijd...)	Gewonnen (Uitwedstrijd)	Gelijkspelen (Uitwedstrijd)	Verloren (Uitwedstrijd)
1e Astana	15	10	4	1	17	34	=, G, G, G, G, ...	5	2	1	5	2	0
2e Kairat Almaty	15	10	3	2	18	33	G, G, =, G, V, ...	4	0	1	6	3	1
3e Aktobe	15	9	2	4	12	29	G, V, =, V, V, ...	4	0	2	5	2	2
4e Tobol Kostan...	13	8	4	1	14	28	=, G, =, G, G, ...	5	2	0	3	2	1
5e Yelimay Semey	14	7	3	4	6	24	G, G, =, V, =, ...	4	0	2	3	3	2
6e Okzhetpes Ko...	14	6	3	5	-1	21	=, V, V, G, G, ...	2	1	3	4	2	2
7e Ordabasy	13	5	4	4	2	19	V, G, =, =, V, ...	3	3	2	2	1	2
8e Kyzylzhar	14	3	6	5	-3	15	=, V, =, V, =, ...	2	3	2	1	3	3
9e Zhenis	14	2	8	4	-1	14	=, G, G, =, V, ...	1	3	3	1	5	1
10e Zhetysu Taldy..	14	2	7	5	-8	13	G, V, =, =, G, ...	1	3	2	1	4	3
11e Kaisar Kyzylord..	15	2	7	6	-11	13	V, =, =, =, G, ...	1	7	2	1	0	4
12e Ulytau	14	3	3	8	-11	12	V, =, G, G, G, ...	1	1	4	2	2	4
13e Turan	14	3	2	9	-8	11	V, V, V, V, V, ...	2	2	4	1	0	5
14e Atyrau	16	1	2	13	-26	5	=, V, V, V, V, ...	1	2	7	0	0	6

Letland

Virsliga, Letland				1 X 2			Dubbele kans			Handicap				Onder/Over			Beide ploegen scoren	
No.	Datum c	Thuisploeg	Gastploeg	1	X	2	1X	12	X2		1	X	2		▼	▲	Ja	Nee
59G	vr 18:00 3	Riga Football Sch..	: FK Liepaja	1,28	5,20	7,50	1,02	1,07	3,05	0:2	3,05	4,00	1,85	3,5	1,55	2,15	1,85	1,80
5DE	za 17:00 3	FK Auda	: FK Jelgava	1,44	4,20	5,60	1,08	1,12	2,40	0:1	2,30	3,45	2,50	2,5	1,80	1,75	1,95	1,65
25B	zo 15:00 3	Grobina	: FK Metta	1,80	3,50	3,60	1,20	1,22	1,85	0:1	3,40	3,60	1,80	2,5	1,80	1,85	1,75	1,90
189	zo 17:00 3	Super Nova	: FK Tukums 2000...	1,70	3,60	4,40	1,15	1,22	2,00	0:1	2,80	3,60	2,10	2,5	1,90	1,70	1,70	1,95
13H	zo 18:00 3	Riga FC	: BFC Daugavpils	1,08	9,25	19,5			6,70	0:2		4,30	3,10	3,5	2,05	1,65	2,10	1,60

Regulier seizoen

Team	Wedst... gespee..	Gewonnen	Gelijkspelen	Verloren	Doelpunten verschil	Punten	Thuiswedstrijd			Uitwedstrijd			
							Gewonnen (thuiswedstr...	Gelijkspelen (thuiswedstrij...	Verloren (thuiswedstrij...	Gewonnen (Uitwedstrijd)	Gelijkspelen (Uitwedstrijd)	Verloren (Uitwedstrijd)	
1e Riga FC	21	17	3	1	39	54	G, G, G, G, G, ...	8	2	1	9	1	0
2e RFS	21	16	1	4	32	49	G, G, G, V, G, ...	9	0	1	7	1	3
3e FK Liepaja	21	10	5	6	4	35	G, G, G, G, =, ...	6	4	1	4	1	5
4e Auda	21	10	4	7	8	34	G, V, V, G, G, ...	6	1	3	4	3	4
5e BFC Daugavpils	21	7	5	9	-10	26	V, G, V, =, =, ...	6	1	4	1	4	5
6e Jelgava	21	6	6	9	-4	24	V, V, V, =, G, ...	6	2	3	0	4	6
7e FK Grobina	21	5	4	12	-21	19	V, V, G, V, V, ...	4	2	4	1	2	8
8e Super Nova	21	3	9	9	-6	18	V, =, V, V, V, ...	2	5	4	1	4	5
9e Tukums 2000	21	4	6	11	-16	18	G, V, G, =, V, ...	2	4	4	2	2	7
10e FK Metta	21	3	5	13	-26	14	V, =, V, =, V, ...	2	3	5	1	2	8

Litouwen

A Lyga, Litouwen				1 X 2			Dubbele kans			Handicap				Onder/Over			Beide ploegen scoren	
No.	Datum c	Thuisploeg	Gastploeg	1	X	2	1X	12	X2		1	X	2		▼	▲	Ja	Nee
78C	vr 18:00 3	Zalgiris Vilnius	: FK Banga Gargzd...	1,42	4,20	6,40	1,06	1,14	2,55	0:1	2,20	3,50	2,65	2,5	1,90	1,70	1,95	1,75
9EF	za 17:00 3	Hegelmann Litau...	: FA Siauliai	1,70	3,60	4,30	1,18	1,20	1,95	0:1	2,90	3,70	1,95	2,5	1,95	1,70	1,70	1,95
16A	za 17:00 3	Riteriai	: Kauno Zalgiris	11,0	5,10	1,25	3,45	1,09		2:0	2,05	3,80	2,65	2,5	2,10	1,60	2,05	1,60
245	zo 15:45 3	Alytaus Dainava	: FC Dziugas Telsiai	2,90	3,25	2,25	1,50	1,22	1,32	1:0	1,60	3,80	4,20	2,5	1,65	2,00	1,75	1,85
3AD	ma 18:00 3	Panevezys	: Suduva	2,45	3,10	2,65	1,38	1,26	1,46	0:1	5,10	4,30	1,48	2,5	1,65	1,95	1,70	1,95

Regulier seizoen

Team	Wedst... gespee..	Gewonnen	Gelijkspele	Verloren	Doelpunten verschil	Punten	Thuiswedstrijd			Uitwedstrijd			
							Gewonnen (thuiswedstr...	Gelijkspele (thuiswedstrij...	Verloren (thuiswedstrij...	Gewonnen (Uitwedstrijd)	Gelijkspele (Uitwedstrijd)	Verloren (Uitwedstrijd)	
1e Kauno Zalgiris	18	12	4	2	24	40	G, G, G, =, G, ...	6	1	2	6	3	0
2e Suduva	18	9	7	2	12	34	G, =, =, =, G, ...	5	4	0	4	3	2
3e Hegelmann Li...	18	11	1	6	2	34	V, G, V, =, G, ...	7	0	2	4	1	4
4e Siauliai	18	8	5	5	7	29	G, =, V, =, G, ...	4	3	2	4	2	3
5e Dziugas Telsiai	18	7	3	8	-4	24	V, G, V, =, =, ...	2	3	4	5	0	4
6e Panevezys	18	6	4	8	-1	22	V, V, G, =, V, ...	4	1	4	2	3	4
7e Zalgiris Vilnius	18	5	7	6	-1	22	G, V, =, =, =, ...	3	4	2	2	3	4
8e Banga Gargzdai	18	6	3	9	-6	21	V, V, G, G, V, ...	3	1	5	3	2	4
9e FK Riteriai	18	3	4	11	-14	13	V, V, G, V, V, ...	2	2	5	1	2	6
10e Dainava Alytus	18	2	4	12	-19	10	G, G, V, =, V, ...	1	2	6	1	2	6

Noorwegen

Eliteserien, Noorwegen				1 X 2			Dubbele kans			Handicap				Onder/Over			Beide ploegen scoren	
No.	Datum c	Thuisploeg	Gastploeg	1	X	2	1X	12	X2		1	X	2		▼	▲	Ja	Nee
9F	za 14:00	HamKam	: Brann	3,80	3,80	1,80	1,90	1,18	1,18	1:0	2,00	3,80	3,00	2,5	2,20	1,55	1,55	2,25
6A	za 16:00	Viking	: Stromgodset IF	1,25	6,50	9,00	1,04	1,09	3,70	0:2	2,45	4,30	2,15	3,5	2,05	1,65	1,50	2,30
49	za 18:00	Valerenga	: Fredrikstad	2,05	3,40	3,30	1,28	1,24	1,60	0:1	4,10	3,70	1,70	2,5	1,75	1,90	1,75	1,95
7C	za 20:00	Kristiansund KBK	: Bodo/Glimt	7,00	5,20	1,32	2,95	1,10	1,05	1:0	3,00	3,90	1,90	3,5	1,70	1,95	1,55	2,15
1G	za 22:00	Tromso	: Molde	2,20	3,50	2,90	1,34	1,24	1,55	0:1	4,20	4,00	1,60	2,5	2,00	1,70	1,60	2,15
8C	zo 14:30	Sandefjord	: Rosenborg	2,55	3,50	2,45	1,46	1,22	1,38	1:0	1,50	4,30	4,50	2,5	2,10	1,60	1,50	2,30
7G	zo 14:30	KFUM-Kamerate...	: Bryne	1,70	3,45	4,50	1,15	1,25	1,95	0:1	3,25	3,50	1,90	2,5	1,65	2,00	1,90	1,75
89	zo 14:30	Sarpsborg 08	: Haugesund	1,25	5,30	7,75	1,03	1,12	3,15	0:2	3,05	4,10	1,80	3,5	1,65	2,05	1,65	2,00

Regulier seizoen

Team	Wedst... gespee..	Gewonnen	Gelijkspelen	Verloren	Doelpunten verschil	Punten	Thuiswedstrijd			Uitwedstrijd			
							Gewonnen (thuiswedstr...	Gelijkspelen (thuiswedstrj...	Verloren (thuiswedstrj...	Gewonnen (Uitwedstrijd)	Gelijkspelen (Uitwedstrijd)	Verloren (Uitwedstrijd)	
1e Viking	14	10	3	1	21	33	=, G, G, G, G, ...	5	2	0	5	1	1
2e Brann	13	8	2	3	3	26	G, V, G, V, G, ...	5	2	1	3	0	2
3e Rosenborg	13	6	5	2	3	23	=, V, =, G, V, ...	3	4	0	3	1	2
4e Tromso	11	7	1	3	5	22	G, G, G, G, G, ...	3	0	2	4	1	1
5e Bodo/Glimt	10	6	1	3	14	19	V, G, G, V, G, ...	4	0	2	2	1	1
6e Sandefjord	11	6	0	5	4	18	V, G, V, G, V, ...	5	0	0	1	0	5
7e Sarpsborg 08	11	4	5	2	7	17	G, =, =, V, =, ...	1	2	2	3	3	0
8e Fredrikstad	12	5	2	5	1	17	V, V, =, V, V, ...	4	1	2	1	1	3
9e Kristiansund	13	5	2	6	-2	17	=, G, V, V, G, ...	2	0	3	3	2	3
10e Molde	12	4	2	6	-1	14	V, G, V, G, V, ...	1	1	4	3	1	2
11e Valerenga	12	4	2	6	-2	14	G, V, V, G, =, ...	1	1	3	3	1	3
12e Bryne	11	4	2	5	-3	14	=, =, G, G, G, ...	3	1	2	1	1	3
13e HamKam	11	3	3	5	-9	12	=, V, G, G, =, ...	2	1	2	1	2	3
14e KFUM Oslo	11	3	2	6	-3	11	G, G, =, V, V, ...	2	0	3	1	2	3
15e Stromsgodset	11	2	0	9	-11	6	V, V, V, V, V, ...	0	0	6	2	0	3
16e Haugesund	12	0	2	10	-27	2	=, V, V, V, V, ...	0	2	4	0	0	6

Oezbekistan

Super League, Oezbekistan				1 X 2			Dubbele kans			Handicap				Onder/Over			Beide ploegen scoren	
No.	Datum c	Thuisploeg	Gastploeg	1	X	2	1X	12	X2		1	X	2		▼	▲	Ja	Nee
26D	vr 17:00 3	Sogdiyona Jizzax	: Kokand 1912	1,50	4,20	5,80	1,08	1,18	2,35	0:1	2,30	3,45	2,50	2,5	2,05	1,65	1,80	1,85
16B	vr 17:00 3	Surkhon	: Buxoro FK	1,95	3,20	3,60	1,22	1,22	1,75	0:1	3,70	3,60	1,70	2,5	1,60	2,10	1,90	1,75

Regulier seizoen

Team	Wedst... gespee...	Gewonnen	Gelijkspelen	Verloren	Doelpunten verschil	Punten	Thuiswedstrijd			Uitwedstrijd			
							Gewonnen (thuiswedstr...	Gelijkspelen (thuiswedstrj...	Verloren (thuiswedstrj...	Gewonnen (Uitwedstrijd)	Gelijkspelen (Uitwedstrijd)	Verloren (Uitwedstrijd)	
1e Nasaf Qarshi	14	9	5	0	17	32	=, G, G, G, G, ...	5	3	0	4	2	0
2e Dinamo Sama...	14	8	4	2	4	28	V, G, V, G, G, ...	3	1	2	5	3	0
3e Neftchi Farg'o...	14	7	6	1	10	27	G, =, G, =, G, ...	4	1	1	3	5	0
4e Navbahor Nam...	14	8	2	4	16	26	G, G, V, G, G, ...	6	2	0	2	0	4
5e Bunyodkor	14	6	6	2	9	24	G, G, =, =, V, ...	3	3	2	3	3	0
6e AGMK	14	7	3	4	4	24	V, V, =, V, =, ...	4	3	1	3	0	3
7e Pakhtakor	14	7	2	5	15	23	=, G, =, G, G, ...	5	0	2	2	2	3
8e Andijan	14	4	5	5	-2	17	G, =, =, G, V, ...	2	2	2	2	3	3
9e Termez Surkh...	14	5	2	7	-4	17	G, V, =, V, G, ...	4	1	1	1	1	6
10e Qizilqum Zaraf...	15	4	5	6	-10	17	G, =, =, =, V, ...	3	2	3	1	3	3
11e Mash'al Mubo...	14	4	3	7	-14	15	V, V, G, =, V, ...	1	3	2	3	0	5
12e Xorazm Urgan...	14	4	2	8	0	14	V, V, V, G, V, ...	2	2	4	2	0	4
13e Sogdiana Jizza...	14	3	4	7	-3	13	V, G, =, =, V, ...	3	2	1	0	2	6
14e Buxoro FK	14	3	3	8	-10	12	G, V, =, =, =, ...	2	2	3	1	1	5
15e Kokand 1912	14	3	3	8	-14	12	V, V, V, V, V, ...	2	2	4	1	1	4
16e Shortan Guzor	15	2	3	10	-18	9	V, V, G, =, V, ...	2	0	5	0	3	5

Voetbal

Peru

Primera División, Peru				1 X 2			Dubbele kans			Handicap				Onder/Over			Beide ploegen scoren	
No.	Datum c	Thuisploeg	Gastploeg	1	X	2	1X	12	X2		1	X	2		▼	▲	Ja	Nee
28D	vr 20:00 3	Sport Huancayo	: Universidad Tecn..	1,44	4,00	5,80	1,05	1,14	2,40	0:1	2,30	3,50	2,40	2,5	2,05	1,60	1,80	1,80
37F	vr 22:15 3	CD Los Chankas	: ADT Tarma	2,40	3,35	2,60	1,38	1,22	1,45	0:1	4,80	4,00	1,48	2,5	1,80	1,80	1,60	2,10
5CH	za 20:00 3	Comerciantes Un..	: Ayacucho FC	2,20	3,25	2,90	1,28	1,22	1,55	0:1	4,50	3,80	1,55	2,5	1,75	1,90	1,75	1,85
BGH	za 22:15 3	Cienciano	: Sporting Cristal	2,00	3,35	3,25	1,24	1,25	1,65	0:1	3,60	3,80	1,70	2,5	2,05	1,65	1,60	2,15
134F	zo 00:30 3	CSD Alianza Univ...	: Alianza Atletico ...	2,30	3,15	2,90	1,30	1,26	1,50	0:1	4,70	3,90	1,55	2,5	1,65	2,00	1,75	1,80
19C	zo 03:00 3	Alianza Lima	: Binacional	1,10	8,25	20,0		1,03	6,00	0:2	2,00	3,80	2,80	3,5	1,65	2,10	2,50	1,40
46F	zo 20:00 3	Sport Boys Asso...	: Cusco	2,00	3,25	3,20	1,25	1,22	1,60	0:1	3,90	3,80	1,70	2,5	1,80	1,85	1,65	2,00
2AF	zo 22:15 3	Atletico Grau de...	: Juan Pablo II	1,60	3,60	5,00	1,10	1,20	2,10	0:1	2,65	3,35	2,20	2,5	1,75	1,90	1,90	1,70
689	ma 00:30 3	Deportivo Garcil...	: Universitario De...	3,90	3,10	1,85	1,75	1,30	1,18	1:0	1,85	3,45	3,60	2,5	1,55	2,10	1,85	1,75

Opening

Team	Wedst... gespee...	Gewonnen	Gelijkspelen	Verloren	Doelpunten verschil	Punten		Thuiswedstrijd			Uitwedstrijd		
								Gewonnen (thuiswedstr...	Gelijkspelen (thuiswedstrij...	Verloren (thuiswedstrij...	Gewonnen (Uitwedstrijd)	Gelijkspelen (Uitwedstrijd)	Verloren (Uitwedstrijd)
1e Universitario	16	11	2	3	25	35	G, G, G, G, V, ...	7	0	1	4	2	2
2e Alianza Lima	16	10	3	3	8	33	G, G, =, G, G, ...	5	2	1	5	1	2
3e Alianza Atletico	16	10	1	5	11	31	G, V, G, G, G, ...	7	0	1	3	1	4
4e FBC Melgar	17	8	6	3	8	30	=, V, =, G, =, ...	5	2	2	3	4	1
5e Cusco	16	8	4	4	10	28	G, =, =, G, =, ...	4	3	1	4	1	3
6e Sporting Cristal	16	9	1	6	6	28	G, V, G, V, G, ...	7	0	1	2	1	5
7e Deportivo Gar...	17	8	3	6	10	27	=, G, V, G, V, ...	5	0	3	3	3	3
8e Sport Huanca...	16	8	3	5	4	27	V, =, =, G, G, ...	5	1	2	3	2	3
9e Cienciano	16	5	7	4	5	22	=, G, =, G, =, ...	4	1	3	1	6	1
10e Los Chankas	16	5	6	5	-1	21	G, G, V, V, =, ...	3	3	2	2	3	3
11e Sport Boys	16	5	5	6	0	20	=, G, V, V, V, ...	4	2	2	1	3	4
12e ADT	16	5	5	6	-7	20	=, V, V, V, =, ...	3	4	1	2	1	5
13e Grau	16	4	7	5	-2	19	V, V, =, G, G, ...	3	4	1	1	3	4
14e UTC Cajamarca	16	5	3	8	-16	18	=, G, V, V, G, ...	3	2	3	2	1	5
15e Binacional	16	4	5	7	-9	17	G, V, =, V, =, ...	2	3	3	2	2	4
16e Juan Pablo II	16	4	4	8	-7	16	=, =, V, G, V, ...	4	3	1	0	1	7
17e Comerciantes...	16	2	5	9	-12	11	V, G, V, V, V, ...	1	4	3	1	1	6
18e Ayacucho	16	2	3	11	-15	9	V, V, V, G, V, ...	1	1	6	1	2	5
19e Alianza Univer...	16	1	5	10	-18	8	V, V, =, =, V, ...	0	4	4	1	1	6

Roemenië

Supercupa, Roemenië				1 X 2			Dubbele kans			Handicap				Onder/Over			Beide ploegen scoren	
No.	Datum c	Thuisploeg	Gastploeg	1	X	2	1X	12	X2		1	X	2		▼	▲	Ja	Nee
489	za 19:00 3	FCSB	: CFR Cluj	2,15	3,05	3,20	1,28	1,26	1,55	0:1	4,50	3,70	1,60	2,5	1,55	2,15	1,95	1,75

Uruguay

Primera Division, Uruguay				1 X 2			Dubbele kans			Handicap				Onder/Over			Beide ploegen scoren	
No.	Datum c	Thuisploeg	Gastploeg	1	X	2	1X	12	X2		1	X	2		▼	▲	Ja	Nee
239	zo 20:00	3 Club Nacional de...	Penarol de Mont...	2,30	2,85	3,15	1,26	1,32	1,50	0:1	4,60	3,90	1,50	2,5	1,65	1,95	1,70	1,90

Segunda Division, Uruguay				1 X 2			Dubbele kans			Handicap				Onder/Over			Beide ploegen scoren	
No.	Datum c	Thuisploeg	Gastploeg	1	X	2	1X	12	X2		1	X	2		▼	▲	Ja	Nee
25G	za 15:00	3 Colon FC	Uruguay Montev...	2,05	3,15	3,40	1,20	1,26	1,60	0:1	4,10	3,60	1,60	2,5	1,48	2,30	2,00	1,65
12A	za 17:15	3 Rentistas	Rampla Juniors	2,15	3,00	3,20	1,24	1,28	1,55	0:1	4,50	3,50	1,60	1,5	2,30	1,48	2,15	1,55

Regulier seizoen

Team	Wedst... gespe...	Gewonnen	Gelijkspelen	Verloren	Doelpunten verschil	Punten	Thuiswedstrijd			Uitwedstrijd		
							Gewonnen (thuiswedstr...)	Gelijkspelen (thuiswedstrj...)	Verloren (thuiswedstrj...)	Gewonnen (Uitwedstrijd)	Gelijkspelen (Uitwedstrijd)	Verloren (Uitwedstrijd)
1e Albion	8	7	0	1	8	21	V, G, G, G, G, ...	3	0	1	4	0
2e Tacuarembó	8	5	1	2	4	16	=, G, G, G, G, ...	4	0	0	1	1
3e CA Fenix	8	4	2	2	3	14	G, G, =, V, G, ...	2	2	0	2	0
4e Oriental de Fu...	8	4	2	2	3	14	G, =, V, G, G, ...	2	2	0	2	0
5e Colon FC	8	4	1	3	2	13	G, V, V, V, =, ...	2	0	2	2	1
6e Rentistas	8	3	3	2	2	12	G, =, V, =, G, ...	1	2	1	2	1
7e CA Atenas	8	3	3	2	2	12	V, =, G, G, =, ...	2	1	1	1	2
8e Central Espan...	8	2	5	1	3	11	=, =, =, G, =, ...	2	3	0	0	2
9e Deportivo Ma...	8	2	4	2	1	10	G, V, =, G, =, ...	1	2	1	1	2
10e Uruguay Mon...	8	2	2	4	-6	8	V, =, =, V, V, ...	2	0	2	0	2
11e Rampla Juniors	8	2	1	5	0	7	G, V, G, V, V, ...	2	0	2	0	1
12e Artigas	8	1	3	4	-4	6	V, V, =, =, V, ...	0	1	3	1	2
13e La Luz	8	0	4	4	-7	4	V, =, =, V, V, ...	0	3	1	0	1
14e Cerrito	8	1	1	6	-11	4	V, G, V, V, V, ...	1	0	2	0	1

Venezuela

Primera Division, Venezuela				1 X 2			Dubbele kans			Handicap				Onder/Over			Beide ploegen scoren	
No.	Datum c	Thuisploeg	Gastploeg	1	X	2	1X	12	X2		1	X	2		▼	▲	Ja	Nee
1BC	vr 23:00	3 Academia Puert...	Metropolitanos FC	2,50	3,10	2,80	1,35	1,25	1,46	0:1	5,50	4,00	1,50	2,5	1,55	2,20	1,90	1,70
1BF	za 02:00	3 Deportivo La Gu...	Monagas SC	2,00	3,50	3,30	1,25	1,25	1,60	0:1	3,70	3,80	1,75	2,5	2,10	1,65	1,55	2,25
1AE	zo 00:00	3 Carabobo FC	Estudiantes Mer...	1,80	3,25	4,30	1,18	1,26	1,80	0:1	3,45	3,35	1,85	2,5	1,50	2,25	2,05	1,60
67F	ma 00:00	3 Academia Anzoa...	UCV FC	2,80	2,85	2,55	1,38	1,34	1,34	1:0	1,46	3,80	5,90	2,5	1,55	2,15	1,90	1,75

Einde seizoen

Team	Wedst... gespe...	Gewonnen	Gelijkspelen	Verloren	Doelpunten verschil	Punten	Thuiswedstrijd			Uitwedstrijd		
							Gewonnen (thuiswedstr...)	Gelijkspelen (thuiswedstrj...)	Verloren (thuiswedstrj...)	Gewonnen (Uitwedstrijd)	Gelijkspelen (Uitwedstrijd)	Verloren (Uitwedstrijd)
1e Academia Anz...	0	0	0	0	0	0	0	0	0	0	0	0
2e Carabobo	0	0	0	0	0	0	0	0	0	0	0	0
3e Caracas	0	0	0	0	0	0	0	0	0	0	0	0
4e Deportivo La ...	0	0	0	0	0	0	0	0	0	0	0	0
5e Deportivo Tac...	0	0	0	0	0	0	0	0	0	0	0	0
6e Estudiantes M...	0	0	0	0	0	0	0	0	0	0	0	0
7e Metropolitanos	0	0	0	0	0	0	0	0	0	0	0	0
8e Monagas	0	0	0	0	0	0	0	0	0	0	0	0
9e Portuguesa FC	0	0	0	0	0	0	0	0	0	0	0	0
10e Puerto Cabello	0	0	0	0	0	0	0	0	0	0	0	0
11e Rayo Zuliano	0	0	0	0	0	0	0	0	0	0	0	0
12e Universidad C...	0	0	0	0	0	0	0	0	0	0	0	0
13e Yaracuyanos	0	0	0	0	0	0	0	0	0	0	0	0
14e Zamora FC	0	0	0	0	0	0	0	0	0	0	0	0

Verenigde Staten

Voetbal

Major League Soccer, Verenigde Staten				1 X 2			Dubbele kans			Handicap				Onder/Over			Beide ploegen scoren	
No.	Datum c	Thuisploeg	Gastploeg	1	X	2	1X	12	X2		1	X	2		▼	▲	Ja	Nee
2E	vr 01:30	FC New York	: Toronto FC	1,48	4,10	5,50	1,12	1,20	2,35	0:1	2,45	3,70	2,35	2,5	2,05	1,65	1,75	1,95
36	za 02:45	FC Dallas	: Minnesota United	2,75	3,45	2,35	1,50	1,28	1,36	1:0	1,55	4,30	4,40	2,5	2,15	1,55	1,50	2,35
3A	za 03:30	Colorado Rapids	: Sporting Kansas...	1,85	3,80	3,60	1,20	1,20	1,80	0:1	3,20	3,90	1,90	3,5	1,50	2,30	1,50	2,35
2B	za 04:30	LA Galaxy	: Vancouver White..	2,40	3,50	2,60	1,42	1,22	1,48	0:1	4,60	4,40	1,50	2,5	2,10	1,60	1,50	2,35
3H	zo 01:15	Charlotte FC	: Orlando City	2,50	3,60	2,45	1,46	1,26	1,45	1:0	1,50	4,40	4,50	2,5	2,25	1,55	1,46	2,50
1H	zo 01:30	CF Montreal	: Inter Miami CF	2,70	3,80	2,15	1,60	1,22	1,36	1:0	1,65	4,20	4,00	2,5	2,30	1,50	1,46	2,50
2C	zo 01:30	DC United	: Atlanta United	2,60	3,45	2,50	1,46	1,25	1,46	1:0	1,50	4,40	4,80	2,5	2,05	1,60	1,50	2,30
4A	zo 01:30	FC Cincinnati	: Chicago Fire	1,75	4,10	3,70	1,22	1,18	1,90	0:1	3,05	3,80	2,00	3,5	1,60	2,15	1,50	2,50
2F	zo 02:30	Austin FC	: Los Angeles FC	2,80	3,20	2,35	1,50	1,30	1,38	1:0	1,55	4,00	4,70	2,5	1,75	1,95	1,70	1,95
3G	zo 02:30	Nashville SC	: Philadelphia Unio..	1,85	3,70	3,80	1,22	1,28	1,85	0:1	3,25	3,90	1,90	2,5	2,10	1,65	1,55	2,25
5H	zo 03:30	Real Salt Lake	: Saint Louis SC	1,65	4,00	4,10	1,18	1,22	2,00	0:1	2,80	3,80	2,10	3,5	1,55	2,30	1,55	2,35
17	zo 04:30	San Diego FC	: Houston Dynamo	1,70	3,80	4,50	1,16	1,22	2,05	0:1	2,85	3,60	2,00	2,5	2,05	1,65	1,65	2,10
68	zo 04:30	Portland Timbers	: New England Rev..	1,90	3,70	3,35	1,26	1,22	1,80	0:1	3,45	3,90	1,85	2,5	2,25	1,55	1,50	2,35
6B	zo 04:30	SJ Earthquakes	: New York Red Bu...	2,00	3,70	3,30	1,28	1,24	1,70	0:1	3,40	4,10	1,75	3,5	1,50	2,30	1,50	2,40
57	zo 23:00	Seattle Sounders	: Columbus Crew	1,90	3,60	3,60	1,25	1,26	1,75	0:1	3,50	3,90	1,80	2,5	2,00	1,60	1,60	2,15

Eastern Conference

Team	Wedst... gespee..	Gewonnen	Gelijkspelen	Verloren	Doelpunten verschil	Punten		Thuiswedstrijd			Uitwedstrijd		
								Gewonnen (thuiswedstr...	Gelijkspelen (thuiswedstrij...	Verloren (thuiswedstrij...	Gewonnen (Uitwedstrijd)	Gelijkspelen (Uitwedstrijd)	Verloren (Uitwedstrijd)
1e Philadelphia U...	20	12	4	4	15	40	V, G, G, =, G, ...	6	3	1	6	1	3
2e FC Cincinnati	20	12	3	5	5	39	G, G, G, V, =, ...	5	2	1	7	1	4
3e Nashville SC	20	11	5	4	13	38	G, G, G, =, =, ...	6	3	1	5	2	3
4e Columbus Cre...	20	10	7	3	7	37	G, G, G, V, =, ...	7	4	1	3	3	2
5e Orlando City	20	9	6	5	11	33	V, G, G, V, V, ...	5	2	3	4	4	2
6e Inter Miami CF	16	8	5	3	9	29	G, G, =, V, =, ...	5	2	2	3	3	1
7e New York Re...	20	8	5	7	8	29	=, =, V, G, G, ...	7	2	1	1	3	6
8e Chicago Fire	19	8	4	7	4	28	G, V, V, G, G, ...	2	4	3	6	0	4
9e New York City	19	8	4	7	3	28	V, G, =, V, G, ...	7	0	3	1	4	4
10e Charlotte FC	20	8	1	11	-2	25	V, V, V, G, V, ...	6	0	2	2	1	9
11e New England...	18	6	6	6	3	24	=, V, V, G, =, ...	2	2	4	4	4	2
12e D.C. United	20	4	6	10	-22	18	V, V, V, G, =, ...	2	4	5	2	2	5
13e Toronto FC	19	4	5	10	-3	17	G, =, V, V, V, ...	2	3	7	2	2	3
14e Atlanta United	19	4	5	10	-15	17	V, V, V, G, G, ...	4	3	3	0	2	7
15e CF Montreal	20	3	5	12	-19	14	G, V, G, V, V, ...	1	3	5	2	2	7

Western Conference

Team	Wedst... gespee..	Gewonnen	Gelijkspelen	Verloren	Doelpunten verschil	Punten	Thuiswedstrijd			Uitwedstrijd			
							Gewonnen (thuiswedstr...	Gelijkspelen (thuiswedstri...	Verloren (thuiswedstri...	Gewonnen (Uitwedstrijd)	Gelijkspelen (Uitwedstrijd)	Verloren (Uitwedstrijd)	
1e San Diego FC	20	12	3	5	16	39	G, G, G, G, V, ...	6	3	1	6	0	4
2e Vancouver W...	19	11	5	3	16	38	G, V, V, G, =, ...	6	2	2	5	3	1
3e Minnesota Un...	20	9	7	4	10	34	=, G, V, G, =, ...	5	3	2	4	4	2
4e Portland Timb...	19	8	6	5	1	30	V, =, G, G, V, ...	5	4	1	3	2	4
5e Seattle Sound..	19	8	5	6	2	29	G, V, V, G, G, ...	6	2	1	2	3	5
6e San Jose Eart...	20	7	6	7	8	27	=, G, =, V, G, ...	3	4	3	4	2	4
7e Los Angeles FC	17	7	5	5	6	26	V, G, =, =, G, ...	6	1	2	1	4	3
8e Colorado Rapi...	20	7	5	8	-5	26	=, G, V, V, V, ...	5	2	4	2	3	4
9e Austin FC	20	7	5	8	-8	26	V, G, G, V, =, ...	4	4	2	3	1	6
10e Houston Dyna..	20	6	5	9	-6	23	G, V, V, V, G, ...	4	1	6	2	4	3
11e FC Dallas	19	5	6	8	-9	21	V, V, G, =, =, ...	1	2	6	4	4	2
12e Sporting Kans...	20	5	5	10	-6	20	=, G, V, V, G, ...	3	3	4	2	2	6
13e Real Salt Lake	19	5	4	10	-7	19	=, G, V, =, V, ...	3	1	4	2	3	6
14e St. Louis City	20	3	6	11	-12	15	V, V, =, V, G, ...	2	4	4	1	2	7
15e Los Angeles G...	20	1	6	13	-23	9	=, V, =, G, V, ...	1	2	5	0	4	8

USA MLS Next Pro, Verenigde Staten				1 X 2			Dubbele kans			Handicap				Onder/Over			Beide ploegen scoren	
No.	Datum c	Thuisploeg	Gastploeg	1	X	2	1X	12	X2		1	X	2		▼	▲	Ja	Nee
15C	vr 02:45 3	North Texas SC	: Minnesota Unite...	2,70	4,00	1,95	1,65	1,14	1,28	1:0	1,70	4,10	3,50	3,5	1,65	1,95	1,38	2,75
1AD	vr 04:00 3	Tacoma Defiance	: The Town	1,80	4,00	3,30	1,22	1,14	1,75	0:1	2,80	4,00	1,80	3,5	1,90	1,70	1,30	3,00
19A	vr 04:00 3	Ventura County ...	: Whitecaps B	1,50	4,20	4,60	1,09	1,10	2,25	0:1	2,30	3,70	2,30	3,5	1,70	2,00	1,46	2,30

Eastern Conference

Team	Wedst... gespee...	Gewonnen	Gelijkspelen	Verloren	Doelpunten verschil	Punten		Thuiswedstrijd			Uitwedstrijd		
								Gewonnen (thuiswedstr...	Gelijkspelen (thuiswedstrij...	Verloren (thuiswedstrij...	Gewonnen (Uitwedstrijd)	Gelijkspelen (Uitwedstrijd)	Verloren (Uitwedstrijd)
1e NY Red Bulls II	15	10	0	2	11	34	VS, G, G, G, G...	5	0	0	5	0	2
2e Chattanooga ...	15	8	0	3	4	30	VS, V, GS, V, ...	4	0	0	4	0	3
3e Philadelphia U...	13	6	1	1	17	26	=, GS, G, G, G...	3	1	1	3	0	0
4e Huntsville City...	13	5	0	3	11	23	VS, G, V, G, V...	2	0	2	3	0	1
5e Chicago Fire II	14	6	1	4	3	22	=, G, GS, VS, ...	4	1	1	2	0	3
6e Toronto FC II	14	6	0	5	-2	21	G, G, VS, G, V...	3	0	2	3	0	3
7e New York Cit...	15	5	0	6	-3	21	VS, G, V, GS, ...	4	0	2	1	0	4
8e New England...	13	4	0	4	2	21	VS, V, GS, G, ...	3	0	1	1	0	3
9e Orlando City II	15	6	1	7	-6	20	=, V, V, G, G, ...	4	0	2	2	1	5
10e Carolina Core	14	3	0	5	0	17	V, V, VS, G, G...	2	0	3	1	0	2
11e Crown Legacy..	14	3	1	5	-4	17	=, GS, V, V, V...	2	0	2	1	1	3
12e FC Cincinnati II	14	2	0	7	-7	16	GS, GS, G, GS...	1	0	3	1	0	4
13e Inter Miami CF..	15	4	0	9	-11	14	V, V, VS, V, G...	3	0	4	1	0	5
14e Atlanta Unite...	13	2	0	5	-4	14	V, V, V, G, VS...	2	0	3	0	0	2
15e Columbus Cre...	13	3	0	7	-11	13	G, V, GS, V, V...	3	0	2	0	0	5

Western Conference

Team	Wedst... gespee...	Gewonnen	Gelijkspelen	Verloren	Doelpunten verschil	Punten		Thuiswedstrijd			Uitwedstrijd		
								Gewonnen (thuiswedstr...	Gelijkspelen (thuiswedstrij...	Verloren (thuiswedstrij...	Gewonnen (Uitwedstrijd)	Gelijkspelen (Uitwedstrijd)	Verloren (Uitwedstrijd)
1e St. Louis City ...	15	10	0	4	8	32	G, G, G, G, G, ...	6	0	1	4	0	3
2e Ventura Coun...	15	9	0	4	6	30	VS, G, G, GS, ...	4	0	3	5	0	1
3e Colorado Rapi...	16	7	0	6	1	24	V, VS, V, G, G...	3	0	3	4	0	3
4e North Texas S...	15	6	0	6	-5	23	V, GS, V, V, G...	3	0	3	3	0	3
5e Real Monarchs	12	5	0	2	5	22	G, GS, G, VS, ...	3	0	1	2	0	1
6e Houston Dyna...	15	5	0	6	0	22	V, VS, V, GS, ...	4	0	1	1	0	5
7e Vancouver W...	15	5	0	7	3	21	V, G, G, G, V...	4	0	4	1	0	3
8e Austin FC II	14	4	0	4	-2	21	G, GS, G, V, V...	2	0	1	2	0	3
9e Minnesota Un...	13	6	0	5	5	20	G, V, V, G, VS...	2	0	4	4	0	1
10e Tacoma Defia...	13	6	0	6	2	20	G, V, GS, V, V...	3	0	1	3	0	5
11e The Town FC	12	5	0	4	11	20	GS, V, G, G, G...	3	0	0	2	0	4
12e Los Angeles F...	14	5	0	7	-5	18	V, G, V, V, G...	4	0	2	1	0	5
13e Portland Timb...	14	4	0	7	-9	16	VS, V, V, V, G...	3	0	4	1	0	3
14e Sp. Kansas Cit...	13	0	0	9	-20	5	V, VS, V, V, V...	0	0	5	0	0	4

USL Championship, Verenigde Staten				1 X 2			Dubbele kans			Handicap				Onder/Over			Beide ploegen scoren	
No.	Datum c	Thuisploeg	Gastploeg	1	X	2	1X	12	X2		1	X	2		▼	▲	Ja	Nee
1AG	vr 01:00 3	Loudoun United	: Orange Country ...	1,60	3,90	4,70	1,10	1,16	2,10	0:1	2,50	3,70	2,25	2,5	2,00	1,60	1,65	1,95
24A	za 01:00 3	Pittsburgh River...	: New Mexico Unit...	2,00	3,15	3,35	1,26	1,22	1,60	0:1	3,80	3,60	1,75	2,5	1,60	2,15	1,90	1,70
248	za 03:00 3	Colorado Springs	: Louisville City	2,75	3,50	2,20	1,55	1,24	1,36	1:0	1,55	4,00	4,10	2,5	1,90	1,75	1,55	2,05
34E	za 03:00 3	El Paso Locomot...	: San Antonio FC	1,95	3,45	3,30	1,26	1,22	1,70	0:1	3,50	3,80	1,70	2,5	1,90	1,70	1,65	2,00
37D	za 04:30 3	Las Vegas Lights	: Sacramento Rep...	3,45	3,35	1,90	1,70	1,24	1,22	1:0	1,75	3,70	3,60	2,5	1,75	1,90	1,75	1,90
24E	za 04:30 3	Phoenix Rising	: Lexington SC	1,85	3,45	3,70	1,18	1,22	1,75	0:1	3,45	3,70	1,80	2,5	1,75	1,85	1,75	1,90
1357	zo 01:00 3	Rhode Island Fc	: Birmingham Leg...	1,60	3,80	4,60	1,16	1,20	2,15	0:1	2,55	3,60	2,15	2,5	1,95	1,70	1,70	1,95
134H	zo 01:00 3	Miami FC	: Tulsa Roughnecks	2,70	3,50	2,35	1,48	1,24	1,40	1:0	1,55	4,10	4,40	2,5	1,95	1,70	1,60	2,10
1359	zo 01:30 3	Indy Eleven	: Monterey Bay	1,65	3,90	4,40			2,10	0:1	2,75	3,60	2,10	2,5	2,00	1,65	1,70	1,95
46G	zo 04:00 3	Oakland Roots	: Detroit City	3,05	3,30	2,05	1,60	1,22	1,26	1:0	1,60	3,70	4,00	2,5	1,70	2,00	1,75	1,85
23F	zo 23:00 3	Charleston Batte...	: North Carolina	1,65	3,25	4,60	1,10	1,26	1,90	0:1	3,10	3,50	1,95	2,5	1,80	1,80	1,80	1,85

Eastern Conference

Team	Wedst... gespee...	Gewonnen	Gelijkspelen	Verloren	Doelpunten verschil	Punten		Thuiswedstrijd			Uitwedstrijd		
								Gewonnen (thuiswedstr...	Gelijkspelen (thuiswedstrij...	Verloren (thuiswedstrij...	Gewonnen (Uitwedstrijd)	Gelijkspelen (Uitwedstrijd)	Verloren (Uitwedstrijd)
1e Louisville City ...	15	10	4	1	16	34	G, V, G, G, G, ...	6	1	0	4	3	1
2e Charleston Ba...	15	10	2	3	17	32	=, G, V, G, =, ...	6	0	1	4	2	2
3e Loudoun Unit...	14	8	1	5	4	25	V, V, G, =, V, ...	5	1	1	3	0	4
4e North Carolina...	13	7	2	4	5	23	G, V, G, G, G, ...	4	1	1	3	1	3
5e Detroit City FC	14	5	5	4	1	20	G, V, V, V, =, ...	2	2	1	3	3	3
6e Pittsburgh SC	13	5	2	6	-1	17	G, V, G, G, V...	4	0	1	1	2	5
7e Miami FC	13	5	1	7	-5	16	V, G, V, G, V, ...	3	0	5	2	1	2
8e Rhode Island ...	14	4	3	7	-3	15	V, G, V, V, V, ...	1	2	3	3	1	4
9e Indy Eleven	13	3	5	5	-4	14	V, V, G, G, =, ...	1	3	3	2	2	2
10e Birmingham L...	15	3	5	7	-6	14	=, V, G, V, V, ...	2	3	4	1	2	3
11e Tampa Bay Ro...	14	3	2	9	-8	11	G, V, G, V, =, ...	2	1	4	1	1	5
12e Hartford Athle...	12	2	3	7	-6	9	G, V, V, =, =, ...	2	2	3	0	1	4

Western Conference

Team	Wedst... gespee...	Gewonnen	Gelijkspelen	Verloren	Doelpunten verschil	Punten		Thuiswedstrijd			Uitwedstrijd		
								Gewonnen (thuiswedstr...	Gelijkspelen (thuiswedstrij...	Verloren (thuiswedstrij...	Gewonnen (Uitwedstrijd)	Gelijkspelen (Uitwedstrijd)	Verloren (Uitwedstrijd)
1e New Mexico U...	13	8	1	4	7	25	G, V, =, G, G, ...	4	1	1	4	0	3
2e El Paso Locom...	14	6	5	3	3	23	G, V, =, G, G, ...	3	2	1	3	3	2
3e FC Tulsa	12	6	3	3	6	21	=, G, =, G, =, ...	2	2	2	4	1	1
4e San Antonio F...	14	6	3	5	0	21	V, =, G, =, V, ...	4	1	3	2	2	2
5e Phoenix Rising...	14	5	5	4	0	20	V, =, G, G, G, ...	2	2	2	3	3	2
6e Monterey Bay...	15	5	4	6	-1	19	V, V, G, V, V, ...	4	1	2	1	3	4
7e Las Vegas Lig...	14	5	3	6	-8	18	G, G, V, V, V, ...	4	1	4	1	2	2
8e Sacramento R...	13	4	5	4	5	17	G, V, =, V, G, ...	2	4	1	2	1	3
9e Orange Coun...	12	5	1	6	-3	16	G, V, G, V, V, ...	4	1	2	1	0	4
10e Colorado Sprin...	14	3	6	5	-3	15	V, G, =, V, G, ...	2	2	1	1	4	4
11e Oakland Root...	14	4	2	8	-9	14	G, V, =, V, V, ...	1	2	4	3	0	4
12e Lexington SC	14	3	5	6	-7	14	G, G, V, =, V, ...	3	4	2	0	1	4

USL League Two, Verenigde Staten				1 X 2			Dubbele kans			Handicap				Onder/Over			Beide ploegen scoren	
No.	Datum c	Thuisploeg	Gastploeg	1	X	2	1X	12	X2		1	X	2		▼	▲	Ja	Nee
56B	vr 01:00 3	Lansing City Foo...	Oakland County ...	5,50	4,40	1,46	2,40	1,15	1,08	1:0	2,55	3,60	2,15	2,5	2,30	1,48	1,60	2,05
7EH	vr 01:00 3	Nona FC	Inter Gainesville...	1,32	4,50	7,50	1,03	1,15	2,75	0:1	2,00	3,30	3,00	2,5	1,75	1,80	2,15	1,55
28B	vr 02:30 3	Denton Diablos	Louisiana Krewe...	2,75	3,80	2,00	1,60	1,15	1,34	1:0	1,65	4,00	3,70	3,5	1,55	2,10	1,36	2,55
1DF	vr 04:00 3	FC Tucson	Ventura County ...	1,95	3,70	2,90	1,30	1,18	1,60					2,5	2,25	1,50	1,48	2,25

Chesapeake Division

Team	Wedst... gespee...	Gewonnen	Gelijkspelen	Verloren	Doelpunten verschil	Punten		Thuiswedstrijd			Uitwedstrijd		
								Gewonnen (thuiswedstr...	Gelijkspelen (thuiswedstrij...	Verloren (thuiswedstrij...	Gewonnen (Uitwedstrijd)	Gelijkspelen (Uitwedstrijd)	Verloren (Uitwedstrijd)
1e Virginia Beach...	12	9	2	1	15	29	G, G, G, G, G, ...	3	2	1	6	0	0
2e Lionsbridge FC	11	7	3	1	29	24	G, G, V, =, G, ...	2	2	1	5	1	0
3e Northern Virg...	11	7	3	1	15	24	V, G, G, G, G, ...	3	0	1	4	3	0
4e Annapolis Blue...	10	6	0	4	10	18	V, G, G, V, V, ...	2	0	3	4	0	1
5e Charlottesville	12	4	4	4	6	13	G, G, V, =, V, ...	2	2	3	2	2	1
6e Christos FC	12	4	1	7	-8	13	G, G, V, =, G, ...	1	0	4	3	1	3
7e Virginia Marau...	12	1	2	9	-33	5	V, V, V, V, V, ...	1	1	5	0	1	4
8e Patuxent FA	12	0	1	11	-34	1	V, V, V, V, V, ...	0	1	6	0	0	5

Great Forest Division

Team	Wedst... gespee...	Gewonnen	Gelijkspelen	Verloren	Doelpunten verschil	Punten		Thuiswedstrijd			Uitwedstrijd		
								Gewonnen (thuiswedstr...	Gelijkspelen (thuiswedstrij...	Verloren (thuiswedstrij...	Gewonnen (Uitwedstrijd)	Gelijkspelen (Uitwedstrijd)	Verloren (Uitwedstrijd)
1e Steel City FC	10	6	3	1	11	21	=, =, G, G, G, ...	3	2	0	3	1	1
2e FC Buffalo	10	5	2	3	0	17	=, V, G, V, G, ...	2	1	1	3	1	2
3e Toledo Villa FC	9	4	3	2	5	15	=, G, V, G, G, ...	2	0	2	2	3	0
4e Akron City FC	10	3	5	2	3	14	=, =, G, V, G, ...	1	4	0	2	1	2
5e Cleveland For...	9	2	1	6	-5	7	V, V, G, =, V, ...	0	0	5	2	1	1
6e Erie Sports Ce...	10	2	0	8	-14	6	V, G, V, V, V, ...	1	0	5	1	0	3

Great Lakes Division

Team	Wedst... gespee...	Gewonnen	Gelijkspelen	Verloren	Doelpunten verschil	Punten		Thuiswedstrijd			Uitwedstrijd		
								Gewonnen (thuiswedstr...	Gelijkspelen (thuiswedstrij...	Verloren (thuiswedstrij...	Gewonnen (Uitwedstrijd)	Gelijkspelen (Uitwedstrijd)	Verloren (Uitwedstrijd)
1e Midwest Unite...	12	8	1	3	17	25	G, G, =, V, G, ...	4	0	2	4	1	1
2e Flint City Bucks	9	6	0	3	12	18	V, G, G, G, V, ...	4	0	1	2	0	2
3e AFC Ann Arbor	11	6	3	2	5	21	G, G, G, =, =, ...	3	0	2	3	3	0
4e Northern Indi...	10	5	1	4	-3	16	G, V, V, G, V, ...	2	1	1	3	0	3
5e Oakland Coun...	9	4	1	4	1	13	V, =, G, G, V, ...	2	1	2	2	0	2
6e Kalamazoo FC	10	4	1	5	-9	13	V, G, G, =, V, ...	2	1	2	2	0	3
7e Union FC Mac...	9	3	1	5	-4	10	V, V, V, G, V, ...	1	1	3	2	0	2
8e Lansing City	10	0	0	10	-19	0	V, V, V, V, V, ...	0	0	5	0	0	5

Great Plains Division

Team	Wedst... gespee...	Gewonnen	Gelijkspelen	Verloren	Doelpunten verschil	Punten		Thuiswedstrijd			Uitwedstrijd		
								Gewonnen (thuiswedstr...	Gelijkspelen (thuiswedstrij...	Verloren (thuiswedstrij...	Gewonnen (Uitwedstrijd)	Gelijkspelen (Uitwedstrijd)	Verloren (Uitwedstrijd)
1e Des Moines M...	10	8	1	1	25	25	=, G, G, G, G, ...	4	0	0	4	1	1
2e Peoria City	10	7	1	2	17	22	=, G, G, V, V, ...	3	1	0	4	0	2
3e Sunflower Sta...	9	4	1	4	-1	10	V, =, V, G, G, ...	3	0	2	1	1	2
4e Springfield FC	10	4	0	6	-12	12	G, V, V, V, V, ...	3	0	2	1	0	4
5e Santafe Wand...	10	3	0	7	-15	9	V, G, V, G, V, ...	1	0	5	2	0	2
6e FC Ambush	11	2	1	8	-14	7	V, V, =, V, G, ...	1	1	4	1	0	4

Voetbal

Heartland Division

Team	Wedst... gespee..	Gewonnen	Gelijkspelen	Verloren	Doelpunten verschil	Punten	Thuiswedstrijd			Uitwedstrijd			
							Gewonnen (thuiswedstr...	Gelijkspelen (thuiswedstrijd...)	Verloren (thuiswedstrijd...)	Gewonnen (Uitwedstrijd)	Gelijkspelen (Uitwedstrijd)	Verloren (Uitwedstrijd)	
1e Minneapolis C...	10	7	2	1	14	23	G, G, G, G, G, ...	4	1	0	3	1	1
2e Sueno FC	10	7	2	1	13	23	G, =, G, G, G, ...	4	1	0	3	1	1
3e Rochester FC	9	5	0	4	3	15	V, V, V, G, V, ...	3	0	2	2	0	2
4e RKC SC	10	4	4	2	10	16	=, G, =, G, G, ...	3	1	1	1	3	1
5e River Light FC	11	3	3	5	-7	12	G, V, V, =, V, ...	2	2	2	1	1	3
6e St. Croix Lege..	10	2	1	7	-8	7	V, V, G, V, V, ...	2	1	3	0	0	4
7e Chicago Dutc...	10	1	0	9	-25	3	V, V, V, V, G, ...	0	0	3	1	0	6

Lone Star Division

Team	Wedst... gespee..	Gewonnen	Gelijkspelen	Verloren	Doelpunten verschil	Punten	Thuiswedstrijd			Uitwedstrijd			
							Gewonnen (thuiswedstr...	Gelijkspelen (thuiswedstri...	Verloren (thuiswedstri...	Gewonnen (Uitwedstrijd)	Gelijkspelen (Uitwedstrijd)	Verloren (Uitwedstrijd)	
1e Laredo Heat S...	9	8	0	1	19	24	V, G, G, G, G, ...	4	0	0	4	0	1
2e AHFC Royals	10	6	1	3	11	19	G, V, G, G, V, ...	3	1	1	3	0	2
3e Lonestar SC	10	6	0	4	1	18	G, V, G, V, G, ...	3	0	1	3	0	3
4e Twin City Tou...	9	4	2	3	2	14	V, G, =, G, G, ...	3	1	2	1	1	1
5e Corpus Christi...	9	4	2	3	2	14	=, G, V, V, G, ...	4	0	0	0	2	3
6e Houston FC	10	4	3	3	-1	15	G, G, =, V, =, ...	1	2	2	3	1	1
7e GFI	9	3	2	4	0	11	V, G, V, G, =, ...	1	1	2	2	1	2
8e Hill Country Lo...	10	1	2	7	-10	5	V, =, =, G, V, ...	1	1	3	0	1	4
9e AC Houston S...	10	0	2	8	-24	2	=, V, V, V, V, ...	0	1	5	0	1	3

Metropolitan Division

Team	Wedst... gespee..	Gewonnen	Gelijkspelen	Verloren	Doelpunten verschil	Punten	G, G, G, G, G, ...	Thuiswedstrijd			Uitwedstrijd		
								Gewonnen (thuiswedstr...	Gelijkspelen (thuiswedstrijd...)	Verloren (thuiswedstrijd...)	Gewonnen (Uitwedstrijd)	Gelijkspelen (Uitwedstrijd)	Verloren (Uitwedstrijd)
1e FC Motown S...	10	9	1	0	19	28	G, G, G, G, G, ...	5	1	0	4	0	0
2e Long Island RR	10	8	1	1	17	25	G, G, G, G, G, ...	4	1	1	4	0	0
3e Hudson Valley	9	5	2	2	5	17	V, G, =, G, G, ...	3	1	1	2	1	1
4e Cedar Stars R...	10	4	1	5	0	13	G, V, V, =, G, ...	2	0	2	2	1	3
5e Morris Elite SC	9	3	2	4	-6	11	G, V, V, =, V, ...	1	1	3	2	1	1
6e Staten Island...	9	3	1	5	-7	10	V, =, V, G, V, ...	2	1	2	1	0	3
7e New Jersey C...	10	3	2	5	-6	11	V, G, =, V, V, ...	2	1	1	1	1	4
8e Manhattan SC	9	2	2	5	-5	8	G, V, =, V, V, ...	1	0	3	1	2	2
9e Ironbound SC	11	2	4	5	-4	10	V, V, G, =, G, ...	1	2	2	1	2	3
10e Westchester ...	11	0	4	7	-13	4	V, =, V, =, V, ...	0	2	3	0	2	4

Mid Atlantic Division

Team	Wedst... gespee..	Gewonnen	Gelijkspele	Verloren	Doelpunten verschil	Punten	Thuiswedstrijd			Uitwedstrijd			
							Gewonnen (thuiswedstr...	Gelijkspele (thuiswedstrij...	Verloren (thuiswedstrij...	Gewonnen (Uitwedstrijd)	Gelijkspele (Uitwedstrijd)	Verloren (Uitwedstrijd)	
1e West Chester...	10	6	3	1	9	21	=, G, G, V, =, ...	4	1	1	2	2	0
2e Ocean City No...	9	5	3	1	8	18	G, =, =, G, G, ...	3	1	0	2	2	1
3e Real Central NJ	11	3	5	3	4	14	V, G, =, =, =, ...	2	3	0	1	2	3
4e Delaware FC	10	2	4	4	-5	10	V, G, G, =, =, ...	1	3	1	1	1	3
5e Reading Unite...	10	2	3	5	-6	9	G, V, V, =, =, ...	1	1	3	1	2	2
6e LVU Rush	10	2	2	6	-10	8	V, V, =, V, V, ...	2	1	2	0	1	4

Mid South Division

Team	Wedst... gespee..	Gewonnen	Gelijkspelen	Verloren	Doelpunten verschil	Punten	Thuiswedstrijd			Uitwedstrijd			
							Gewonnen (thuiswedstr...	Gelijkspelen (thuiswedstrijd...)	Verloren (thuiswedstrijd...)	Gewonnen (Uitwedstrijd)	Gelijkspelen (Uitwedstrijd)	Verloren (Uitwedstrijd)	
1e Little Rock Ra...	9	6	2	1	17	20	G, =, G, G, V, ...	4	1	0	2	1	1
2e Louisiana Krew...	9	6	2	1	9	20	=, G, =, G, G, ...	4	1	1	2	1	0
3e Denton Diablo...	10	6	1	3	1	19	V, G, G, G, V, ...	3	0	1	3	1	2
4e Hattiesburg FC	10	6	1	3	9	16	V, G, G, V, V, ...	3	0	1	3	1	2
5e McKinney Chu...	10	3	1	6	-9	10	G, V, V, G, V, ...	1	1	3	2	0	3
6e Mississippi Brilla	9	0	4	5	-7	4	=, V, V, =, V, ...	0	2	3	0	2	2
7e Red River FC	11	0	3	8	-20	3	V, V, V, V, V, ...	0	2	3	0	1	5

Mountain Division

Team	Wedst... gespee..	Gewonnen	Gelijkspelen	Verloren	Doelpunten verschil	Punten	Thuiswedstrijd			Uitwedstrijd			
							Gewonnen (thuiswedstr...	Gelijkspelen (thuiswedstrijd...	Verloren (thuiswedstrijd...	Gewonnen (Uitwedstrijd)	Gelijkspelen (Uitwedstrijd)	Verloren (Uitwedstrijd)	
1e Utah United	12	8	1	3	19	25	V, G, G, G, G, ...	5	0	1	3	1	2
2e Flatirons FC	9	5	2	2	4	17	V, =, =, G, G, ...	1	1	1	4	1	1
3e Colorado Stor...	10	5	1	4	7	16	G, G, G, =, V, ...	2	1	2	3	0	2
4e ALBION SC Co...	9	4	1	4	0	13	G, G, V, V, G, ...	3	1	1	1	0	3
5e CISA	10	0	1	9	-30	1	V, V, V, V, V, ...	0	0	6	0	1	3

Voetbal

NorCal Division

Team	Wedst... gespee..	Gewonnen	Gelijkspelen	Verloren	Doelpunten verschil	Punten	Thuiswedstrijd			Uitwedstrijd			
							Gewonnen (thuiswedstr...	Gelijkspelen (thuiswedstrij...	Verloren (thuiswedstrij...	Gewonnen (Uitwedstrijd)	Gelijkspelen (Uitwedstrijd)	Verloren (Uitwedstrijd)	
1e San Juan SC	12	8	1	3	21	25	V, =, G, V, G, ...	6	0	1	2	1	2
2e Almaden FC	12	7	1	4	10	22	G, G, G, G, V, V, ...	2	1	3	5	0	1
3e San Francisco...	12	6	3	3	5	21	G, V, V, G, G, =, ...	3	0	2	3	3	1
4e San Francisco...	13	6	4	3	9	22	V, =, G, G, V, ...	4	2	1	2	2	2
5e Academica SC	11	4	5	2	-1	17	G, G, V, =, =, ...	1	4	0	3	1	2
6e Project 510	13	4	6	3	-3	18	G, =, V, =, =, ...	2	4	1	2	2	2
7e Marin FC Lege...	11	2	2	7	-16	8	V, V, G, G, V, V, ...	1	1	4	1	1	3
8e Davis Legacy ...	12	2	2	8	-11	8	V, V, G, V, V, ...	1	0	4	1	2	4
9e Monterey Bay...	12	2	2	8	-14	8	G, V, =, G, =, ...	0	1	5	2	1	3

Northeast Division

Team	Wedst... gespee..	Gewonnen	Gelijkspelen	Verloren	Doelpunten verschil	Punten		Thuiswedstrijd			Uitwedstrijd		
								Gewonnen (thuiswedstr...	Gelijkspelen (thuiswedstri...	Verloren (thuiswedstri...	Gewonnen (Uitwedstrijd)	Gelijkspelen (Uitwedstrijd)	Verloren (Uitwedstrijd)
1e Vermont Gree...	11	9	2	0	21	29	G, G, =, G, G, ...	4	1	0	5	1	0
2e West. Mass P...	12	9	2	1	35	26	G, V, G, G, V, ...	4	2	0	5	0	1
3e New England...	12	6	2	4	7	20	=, V, G, G, G, ...	3	0	2	3	2	2
4e AC Connectic...	12	6	1	5	5	19	G, G, =, V, V, ...	2	1	2	4	0	3
5e Black Rock FC	11	5	4	2	7	19	=, G, G, =, =, ...	3	2	1	2	2	1
6e Boston Bolts	12	3	4	5	-4	13	=, V, G, V, G, ...	1	3	3	2	1	2
7e Seacoast Unit...	12	3	2	7	-11	11	V, =, V, V, V, ...	1	0	5	2	2	2
8e Albany Rush	12	2	1	9	-23	7	V, V, V, V, =, ...	2	0	5	0	1	4
9e Boston City FC	12	0	2	10	-37	2	V, V, V, =, V, ...	0	1	5	0	1	5

Northwest Division

Team	Wedst... gespee..	Gewonnen	Gelijkspelen	Verloren	Doelpunten verschil	Punten	Thuiswedstrijd			Uitwedstrijd			
							Gewonnen (thuiswedstr...	Gelijkspelen (thuiswedstri...	Verloren (thuiswedstri...	Gewonnen (Uitwedstrijd)	Gelijkspelen (Uitwedstrijd)	Verloren (Uitwedstrijd)	
1e Ballard FC	11	8	3	0	28	27	G,G,G,=,=,=,...	3	2	0	5	1	0
2e Snohomish Un...	11	6	2	3	4	20	V,G,V,=,=,=,...	2	2	2	4	0	1
3e Lane United F...	12	6	4	2	8	22	G,G,V,=,G,...	5	0	2	1	4	0
4e Bangers FC	13	5	3	5	0	18	V,G,=,G,G,...	2	2	2	3	1	3
5e Bigfoot FC	11	3	5	3	-1	14	G,=,=,=,=,...	2	4	1	1	1	2
6e Midlakes Unite...	11	3	4	4	-5	13	V,G,=,=,=,...	2	1	2	1	3	2
7e FC Olympia	11	2	3	6	-8	6	V,=,=,=, V,V,...	0	1	3	2	2	3
8e WestSeattle ...	11	1	4	6	-8	7	G,V,V,=,=,...	1	2	2	0	2	4
9e Tacoma Stars	11	1	4	6	-18	7	V,=,=, V,V,=,...	1	2	3	0	2	3

South Atlantic Division

Team	Wedst... gespee..	Gewonnen	Gelijkspelen	Verloren	Doelpunten verschil	Punten	Thuiswedstrijd			Uitwedstrijd			
							Gewonnen (thuiswedstr...	Gelijkspelen (thuiswedstrijd...)	Verloren (thuiswedstrijd...)	Gewonnen (Uitwedstrijd)	Gelijkspelen (Uitwedstrijd)	Verloren (Uitwedstrijd)	
1e Charlotte Ind...	11	8	0	3	9	24	V, V, G, G, G, ...	5	0	1	3	0	2
2e Salem City FC	10	7	3	0	9	18	V, G, G, V, =, ...	4	2	0	3	1	0
3e SC United Ban...	10	6	1	3	10	19	G, G, G, V, G, ...	4	0	1	2	1	2
4e North Carolina...	9	4	3	2	4	15	G, G, G, V, V, ...	1	2	0	3	1	2
5e Tobacco Road...	10	2	3	5	-5	9	V, V, =, V, V, ...	1	1	3	1	2	2
6e Charlotte Eag...	10	2	1	7	-7	7	V, V, V, V, V, ...	1	1	3	1	0	4
7e Wake FC	10	0	1	9	-20	1	V, V, =, V, V, ...	0	0	5	0	1	4

South Central Division

Team	Wedst... gespee..	Gewonnen	Gelijkspelen	Verloren	Doelpunten verschil	Punten		Thuiswedstrijd			Uitwedstrijd		
								Gewonnen (thuiswedstr...	Gelijkspelen (thuiswedstri...	Verloren (thuiswedstri...	Gewonnen (Uitwedstrijd)	Gelijkspelen (Uitwedstrijd)	Verloren (Uitwedstrijd)
1e Asheville City	9	9	0	0	37	27	G,G,G,G,G,G,...	5	0	0	4	0	0
2e Dothan United	11	9	0	2	23	27	G,G,G,V,G,...	5	0	0	4	0	2
3e Tennessee SC	10	5	2	3	-1	17	V,G,V,V,G,...	2	1	2	3	1	1
4e Birmingham L...	11	5	2	4	-5	17	G,V,V,=,V,...	2	2	2	3	0	2
5e Columbus Uni...	11	4	2	5	1	14	V,V,G,G,V,...	2	1	3	2	1	2
6e Sth. Soccer A...	9	3	1	5	-4	10	G,=,G,V,V,...	1	0	2	2	1	3
7e East Atlanta F...	10	3	0	7	-19	9	V,G,V,V,G,...	2	0	3	1	0	4
8e Apotheos FC	9	1	1	7	-18	4	V,=,G,V,V,...	1	0	3	0	1	4
9e Montgomery ...	10	1	2	7	-14	5	V,=,V,V,V,...	1	1	4	0	1	3
10e Athens United	0	0	0	0	0	0		0	0	0	0	0	0

South Florida Division

Team	Wedst... gespee..	Gewonnen	Gelijkspelen	Verloren	Doelpunten verschil	Punten	Thuiswedstrijd			Uitwedstrijd			
							Gewonnen (thuiswedstr...	Gelijkspelen (thuiswedstrijd...)	Verloren (thuiswedstrijd...)	Gewonnen (Uitwedstrijd)	Gelijkspelen (Uitwedstrijd)	Verloren (Uitwedstrijd)	
1e St. Petersburg...	10	7	2	1	21	23	=, G, G, G, G, ...	3	1	0	4	1	1
2e Sarasota Para...	10	7	2	1	10	23	=, G, G, G, V, ...	4	1	0	3	1	1
3e Fort Lauderdale...	11	7	2	2	10	23	=, =, V, G, G, ...	5	0	1	2	2	1
4e Kings Hamme...	12	4	2	6	-6	14	G, G, V, V, V, ...	2	1	3	2	1	3
5e FC Miami City	10	3	4	3	3	13	G, V, G, =, V, ...	2	2	1	1	2	2
6e Weston FC	10	2	2	6	-11	8	V, V, =, V, V, ...	1	2	3	1	0	3
7e Miami AC	11	0	0	11	-27	0	V, V, V, V, V, ...	0	0	5	0	0	6

Southeast Division

Team	Wedst... gespee...	Gewonnen	Gelijkspelen	Verloren	Doelpunten verschil	Punten	Thuiswedstrijd			Uitwedstrijd			
							Gewonnen (thuiswedstrijd...)	Gelijkspelen (thuiswedstrijd...)	Verloren (thuiswedstrijd...)	Gewonnen (Uitwedstrijd)	Gelijkspelen (Uitwedstrijd)	Verloren (Uitwedstrijd)	
1e Sporting JAX	12	8	1	3	12	25	G, G, V, G, G, ...	5	1	0	3	0	3
2e Nona FC	9	5	0	4	3	15	V, G, G, V, V, ...	3	0	2	2	0	2
3e Inter Gainesv...	9	4	0	5	0	12	G, V, V, V, V, ...	4	0	1	0	0	4
4e Brave SC	10	4	3	3	4	15	G, V, G, G, G, ...	3	1	1	1	2	2
5e Brooke House	12	3	4	5	-7	13	V, =, V, V, V, ...	2	1	3	1	3	2
6e Brevard SC	10	2	2	6	-12	8	V, =, G, V, V, ...	2	2	0	0	0	6

Southwest Division

Team	Wedst... gespee...	Gewonnen	Gelijkspelen	Verloren	Doelpunten verschil	Punten	Thuiswedstrijd			Uitwedstrijd			
							Gewonnen (thuiswedstrijd...)	Gelijkspelen (thuiswedstrijd...)	Verloren (thuiswedstrijd...)	Gewonnen (Uitwedstrijd)	Gelijkspelen (Uitwedstrijd)	Verloren (Uitwedstrijd)	
1e Ventura Coun...	8	6	1	1	18	19	=, G, G, G, V, ...	5	0	0	1	1	1
2e FC Tucson	9	6	1	2	43	16	G, =, V, V, V, ...	4	0	0	2	1	2
3e Capistrano FC...	11	7	2	2	17	23	G, V, G, =, G, ...	4	1	0	3	1	2
4e Redlands FC	9	5	3	1	18	18	=, G, =, =, G, ...	2	2	0	3	1	1
5e City SC	9	5	1	3	15	16	V, G, G, V, G, ...	3	0	1	2	1	2
6e AMSC FC	10	4	3	3	14	15	V, G, G, =, G, ...	2	3	0	2	0	3
7e Southern Cali...	10	2	2	6	-3	8	V, =, V, V, V, ...	1	1	4	1	1	2
8e Stars FC	10	1	2	7	-4	5	V, G, V, V, =, ...	1	0	4	0	2	3
9e Coachella FC	12	0	1	11	-118	1	V, V, V, V, V, ...	0	1	5	0	0	6

Valley Division

Team	Wedst... gespee...	Gewonnen	Gelijkspelen	Verloren	Doelpunten verschil	Punten	Thuiswedstrijd			Uitwedstrijd			
							Gewonnen (thuiswedstrijd...)	Gelijkspelen (thuiswedstrijd...)	Verloren (thuiswedstrijd...)	Gewonnen (Uitwedstrijd)	Gelijkspelen (Uitwedstrijd)	Verloren (Uitwedstrijd)	
1e Fort Wayne FC	10	7	1	2	11	22	V, V, G, G, G, ...	4	0	1	3	1	1
2e Lexington II	11	7	2	2	8	23	G, G, V, V, G, ...	3	2	0	4	0	2
3e West Virginia ...	10	4	1	5	2	13	V, G, G, G, V, ...	1	1	3	3	0	2
4e Kings Hamme...	10	4	1	5	-6	13	G, G, G, G, V, ...	3	0	3	1	1	2
5e Kings Hamme...	10	2	3	5	-6	9	V, V, =, V, G, ...	1	1	3	1	2	2
6e Dayton Dutch...	9	1	2	6	-9	5	V, V, =, G, V, ...	0	1	3	1	1	3

Wereld

Champions League, Wereld				1 X 2			Dubbele kans			Handicap				Onder/Over			Beide ploegen scoren	
No.	Datum c	Thuisploeg	Gastploeg	1	X	2	1X	12	X2		1	X	2		▼	▲	Ja	Nee
BG	di 17:00	KuPS	FC Milsami Orhei	1,32	4,60	8,00	1,03	1,14	2,95	0:1	2,00	3,60	3,10	2,5	2,00	1,70	2,00	1,70
8F	di 18:00	FC Noah	FK Buducnost Po...	1,44	4,50	6,40	1,09	1,16	2,70	0:1	2,20	3,70	2,75	2,5	2,20	1,55	1,80	1,85
8D	di 18:00	FC Iberia 1999	Malmö FF	6,20	3,80	1,50	2,35	1,22	1,09	1:0	2,40	3,40	2,55	2,5	1,70	2,00	2,10	1,60
8E	di 18:30	Levadia Tallinn	Riga Football Sch..	3,60	3,50	1,95	1,75	1,22	1,28	1:0	1,75	3,90	3,50	2,5	1,95	1,75	1,65	2,10
4C	di 19:00	Olimpija Ljubljana	FC Kairat Almaty	1,65	3,90	4,80	1,15	1,16	2,15	0:1	2,80	3,60	2,20	2,5	1,95	1,75	1,80	1,90
CF	di 20:00	Vikingur Gøta	Lincoln Red Imps..	1,65	3,70	4,70	1,18	1,18	2,05	0:1	3,00	3,50	2,10	2,5	1,70	1,95	1,90	1,80
BH	di 20:00	KF Drita	Differdange 03	1,80	3,35	4,50	1,16	1,26	1,90	0:1	3,45	3,40	1,85	2,5	1,55	2,25	2,05	1,65
CG	di 20:00	The New Saints	Shkendija	1,95	3,50	3,60	1,22	1,22	1,80	0:1	3,60	3,70	1,85	2,5	1,80	1,90	1,75	1,95
CH	di 21:00	Egnatia Rrogozh...	Breidablik	2,65	3,15	2,65	1,45	1,32	1,42	1:0	1,48	4,10	5,60	2,5	1,60	2,10	1,85	1,85
2AC	di 21:00	SS Virtus	HSK Zrinjski	28,0	10,5	1,04	7,75			3:0	1,95	4,30	2,85	3,5	1,75	2,00	2,90	1,38
DE	wo 18:00	Zalgiris Vilnius	Hamrun Spartans	1,80	3,15	4,40	1,18	1,30	1,85	0:1	3,50	3,40	1,85	1,5	2,45	1,48	2,20	1,55
56	wo 19:30	FCSB	Inter Club d'Esca...	1,02	15,0	30,0			10,0	0:3	2,05	4,30	2,65	3,5	2,20	1,55	3,30	1,30
14	wo 19:30	PFC Ludogorets ...	Dinamo Minsk	1,25	5,50	11,0	1,02	1,10	3,60	0:2	3,00	3,90	1,95	2,5	2,20	1,50	2,05	1,65
56E	wo 20:45	Shelbourne	Linfield	2,10	3,15	3,50	1,30	1,32	1,60	0:1	4,30	3,70	1,65	2,5	1,60	2,10	1,85	1,85

Club World Cup, Wereld				1 X 2			Dubbele kans			Handicap				Onder/Over			Beide ploegen scoren	
No.	Datum c	Thuisploeg	Gastploeg	1	X	2	1X	12	X2		1	X	2		▼	▲	Ja	Nee
18	vr 21:00	Fluminense FC	Al Hilal Riyadh	2,80	3,30	2,50	1,50	1,26	1,40	1:0	1,50	4,20	5,10	2,5	1,75	1,95	1,70	1,95
4F	za 03:00	Palmeiras SP	Chelsea	3,80	3,35	2,05	1,70	1,30	1,22	1:0	1,75	3,70	3,80	2,5	1,60	2,15	1,90	1,80
46	za 18:00	Paris Saint Germ...	FC Bayern Munich	2,20	3,60	3,10	1,35	1,24	1,60	0:1	3,90	4,20	1,65	2,5	2,30	1,50	1,48	2,50
13	za 22:00	Real Madrid	Borussia Dortmund...	1,60	4,10	4,80	1,16	1,20	2,25	0:1	2,60	3,70	2,30	2,5	2,30	1,55	1,60	2,20

CONCACAF Gold Cup, Wereld				1 X 2			Dubbele kans			Handicap				Onder/Over			Beide ploegen scoren	
No.	Datum c	Thuisploeg	Gastploeg	1	X	2	1X	12	X2		1	X	2		▼	▲	Ja	Nee
146	ma 01:00 3	USA	Mexico	2,90	3,00	2,45	1,46	1,30	1,36	1:0	1,48	4,00	5,30	2,5	1,60	2,20	1,90	1,75

Conference League, Wereld				1 X 2			Dubbele kans			Onder/Over			Beide ploegen scoren	
No.	Datum c	Thuisploeg	Gastploeg	1	X	2	1X	12	X2		▼	▲	Ja	Nee
AC	10-07 18:00	Torpedo Kutaisi	: Ordabasy	2,60	3,25	2,55	1,50	1,28	1,44	2,5	1,60	2,15	1,90	1,75
9D	10-07 18:30	FC Urartu	: Neman Grodno	2,25	3,25	2,95	1,32	1,30	1,55	2,5	1,70	1,95	1,80	1,90
AD	10-07 20:00	Zhodino	: Rabotnicki	2,05	3,30	3,45	1,22	1,30	1,65	2,5	1,60	2,15	1,90	1,80
AB	10-07 20:30	Sutjeska	: Dinamo Brest	3,10	3,20	2,20	1,60	1,30	1,34	2,5	1,65	2,10	1,85	1,85

Europa League, Wereld				1 X 2			Dubbele kans			Handicap				Onder/Over			Beide ploegen scoren	
No.	Datum c	Thuisploeg	Gastploeg	1	X	2	1X	12	X2		1	X	2		▼	▲	Ja	Nee
6BH	10-07 18:00	Sabah Baku FK	: NK CM Celje	2,60	3,20	2,65	1,46	1,28	1,44	0:1	5,40	4,30	1,45	2,5	1,70	1,95	1,75	1,90
25E	10-07 18:30	AEK Larnaka	: Partizan Belgrade	1,75	3,35	4,50	1,16	1,26	1,95	0:1	3,25	3,50	1,90	2,5	1,60	2,10	1,95	1,75
1DG	10-07 19:00	Paksi SE	: CFR Cluj	3,50	3,30	2,05	1,65	1,26	1,26	1:0	1,70	3,80	3,90	2,5	1,70	2,05	1,85	1,85
567	10-07 19:00	FC Sheriff Tiraspol	: FC Prishtina	1,36	4,70	7,75	1,06	1,16	2,85	0:1	2,00	3,60	3,05	2,5	2,10	1,60	1,85	1,75
2DH	10-07 19:30	Levski Sofia	: Hapoel Be'er She...	2,50	3,15	2,80	1,40	1,30	1,46	0:1	5,20	4,00	1,50	2,5	1,60	2,20	1,95	1,75
7A	10-07 20:00	FC Shakhtar Don...	: Ilves Tampere	1,30	4,80	11,0	1,03	1,12	3,45	0:2	3,15	4,00	1,90	2,5	2,10	1,60	2,00	1,70
147	10-07 20:15	FC Spartak Trna...	: Bk Hacken	2,25	3,25	3,00	1,35	1,30	1,50	0:1	4,70	3,90	1,55	2,5	1,75	1,95	1,70	1,95
6E	10-07 21:00	Legia Warszawa	: FK Aktobe	1,20	6,00	12,0		1,10	4,00	0:2	2,55	3,90	2,15	3,5	1,50	2,25	2,05	1,65

European Championship - EURO W, Wereld				1 X 2			Dubbele kans			Handicap				Onder/Over			Beide ploegen scoren	
No.	Datum c	Thuisploeg	Gastploeg	1	X	2	1X	12	X2		1	X	2		▼	▲	Ja	Nee
2H	vr 18:00	Denmark W	: Sweden W	6,00	4,00	1,55	2,35	1,22	1,10	1:0	2,45	3,60	2,45	2,5	1,90	1,75	1,85	1,85
2D	vr 21:00	Germany W	: Poland W	1,04	13,0	22,0			9,50	0:3	2,40	4,30	2,25	3,5	2,05	1,65	2,60	1,45
9E	za 18:00	Wales W	: Netherlands W	13,0	6,40	1,18	4,30	1,10		2:0	2,20	3,90	2,45	2,5	2,35	1,50	2,20	1,55
4BF	za 21:00	France W	: England W	3,10	3,25	2,30	1,50	1,30	1,32	1:0	1,60	3,90	4,60	2,5	1,75	1,90	1,75	1,90
BE	zo 18:00	Norway W	: Finland W	1,60	3,80	5,30	1,12	1,22	2,20	0:1	2,80	3,45	2,25	2,5	1,75	2,00	1,95	1,70
CE	zo 21:00	Switzerland W	: Iceland W	1,95	3,40	3,70	1,28	1,25	1,75	0:1	3,70	3,70	1,70	2,5	1,80	1,90	1,75	1,95
FG	ma 18:00	Spain W	: Belgium W	1,07	10,0	28,0			8,25	0:3	2,45	4,40	2,15	3,5	2,15	1,65	2,25	1,55
EG	ma 21:00	Portugal W	: Italy W	4,60	3,90	1,65	2,00	1,20	1,15	1:0	2,05	3,60	2,80	2,5	2,20	1,55	1,55	2,15
EH	di 18:00	Germany W	: Denmark W	1,28	5,40	8,50	1,07	1,12	3,35	0:2	2,90	4,20	1,95	3,5	1,65	2,05	1,65	2,00
EF	di 21:00	Poland W	: Sweden W	14,0	6,80	1,16	4,30	1,06		2:0	2,30	4,10	2,35	3,5	1,70	1,90	1,90	1,75
89H	wo 18:00	England W	: Netherlands W	1,75	3,50	4,40	1,16	1,24	1,90	0:1	3,05	3,80	1,95	2,5	2,00	1,70	1,55	2,10
89G	wo 21:00	France W	: Wales W	1,08	10,0	28,0			7,75	0:2	1,75	4,10	3,25	3,5	1,85	1,85	2,45	1,50

Zuid-Korea

K2 League, Zuid-Korea				1 X 2			Dubbele kans			Handicap				Onder/Over			Beide ploegen scoren	
No.	Datum c	Thuisploeg	Gastploeg	1	X	2	1X	12	X2		1	X	2		▼	▲	Ja	Nee
39F	za 12:00 3	Gyeongnam FC	: Ansan Greeners	2,25	3,35	2,95	1,32	1,22	1,50	0:1	4,50	3,80	1,55	2,5	1,75	1,90	1,70	1,95
8CG	za 12:00 3	Jeonnam Dragon..	: Incheon United	4,10	3,50	1,75	1,90	1,18	1,15	1:0	1,90	3,60	3,10	2,5	1,75	1,85	1,80	1,85
8CE	za 12:00 3	Chungbuk Cheon...	: Seoul E-Land FC	3,50	3,50	1,90	1,70	1,22	1,22	1:0	1,80	3,70	3,40	2,5	1,85	1,75	1,65	2,00
8DH	za 12:00 3	Chungnam Asan...	: Suwon Samsung...	2,95	3,40	2,15	1,60	1,22	1,30	1:0	1,60	4,00	3,80	2,5	2,05	1,65	1,60	2,20
1239	zo 12:00 3	Hwaseong FC	: Bucheon FC 1995	3,50	3,30	1,90	1,70	1,26	1,22	1:0	1,75	3,60	3,70	2,5	1,65	2,00	1,85	1,75
7FH	zo 12:00 3	Seongnam FC	: Cheonan City	1,85	3,35	3,60	1,24	1,22	1,70	0:1	3,50	3,70	1,75	2,5	1,60	2,05	1,85	1,80
89C	zo 12:00 3	Gimpo Citizen FC	: Busan Ipark	2,35	3,15	2,75	1,38	1,26	1,42	0:1	5,00	3,90	1,50	2,5	1,55	2,20	1,85	1,75

Regulier seizoen

Team	Wedst... gespe...	Gewonnen	Gelijkspelen	Verloren	Doelpunten verschil	Punten		Thuiswedstrijd			Uitwedstrijd		
								Gewonnen (thuiswedstr...)	Gelijkspelen (thuiswedstrj...)	Verloren (thuiswedstrj...)	Gewonnen (Uitwedstrijd)	Gelijkspelen (Uitwedstrijd)	Verloren (Uitwedstrijd)
1e Incheon Unite..	18	14	3	1	25	45	=, G, G, G, =, ...	9	1	0	5	2	1
2e Suwon Bluew...	18	10	5	3	15	35	=, G, V, G, G, ...	6	3	1	4	2	2
3e Bucheon FC 1...	18	9	4	5	6	31	G, G, G, V, V, ...	5	2	2	4	2	3
4e Jeonnam Drag..	18	8	7	3	7	31	=, =, V, =, G, ...	3	2	1	5	5	2
5e Busan I'Park	18	8	6	4	7	30	=, =, G, V, G, ...	3	3	4	5	3	0
6e Seoul E-Land	18	8	5	5	1	29	=, V, V, =, V, ...	5	2	2	3	3	3
7e Chungnam As...	18	6	7	5	5	25	=, G, V, G, G, ...	3	4	2	3	3	3
8e Gimpo	18	5	6	7	-1	21	=, =, G, G, V, ...	3	3	4	2	3	3
9e Seongnam FC	18	5	6	7	-2	21	V, V, G, V, V, ...	3	3	3	2	3	4
10e Gyeongnam	18	5	2	11	-14	17	V, V, V, V, G, ...	3	1	5	2	1	6
11e Ansan Greene..	18	4	5	9	-10	17	=, V, V, =, G, ...	2	2	6	2	3	3
12e Hwaseong	18	4	4	10	-9	16	G, V, =, G, V, ...	3	3	3	1	1	7
13e Cheongju	18	3	5	10	-14	14	=, =, V, V, V, ...	0	3	4	3	2	6
14e Cheonan City	18	3	3	12	-16	12	=, G, G, V, =, ...	2	2	5	1	1	7

K3 League, Zuid-Korea				1 X 2			Dubbele kans			Handicap				Onder/Over			Beide ploegen scoren	
No.	Datum c	Thuisploeg	Gastploeg	1	X	2	1X	12	X2		1	X	2		▼	▲	Ja	Nee
378	za 09:00 3	Chuncheon FC	: Siheung City	4,00	3,60	1,70	1,95	1,18	1,16	1:0	2,00	3,50	2,90	2,5	1,85	1,75	1,75	1,85
8AD	za 12:00 3	Yeoju Citizen	: Busan Kyotong	2,55	3,30	2,40	1,44	1,22	1,40	1:0	1,50	4,00	5,20	2,5	1,70	1,95	1,75	1,85
38C	za 12:00 3	Ulsan Citizen	: Daejeon Korail	3,90	3,60	1,70	1,90	1,18	1,16	1:0	2,00	3,60	2,90	2,5	1,85	1,75	1,70	1,90

Regulier seizoen

Team	Wedst... gespe...	Gewonnen	Gelijkspelen	Verloren	Doelpunten verschil	Punten		Thuiswedstrijd			Uitwedstrijd		
								Gewonnen (thuiswedstr...)	Gelijkspelen (thuiswedstrj...)	Verloren (thuiswedstrj...)	Gewonnen (Uitwedstrijd)	Gelijkspelen (Uitwedstrijd)	Verloren (Uitwedstrijd)
1e Gimhae	14	11	1	2	16	34	G, V, G, G, G, ...	3	0	2	8	1	0
2e Siheung Citize...	14	9	3	2	13	30	G, =, V, G, G, ...	3	2	2	6	1	0
3e Pocheon Citiz...	14	9	3	2	11	30	G, G, V, G, =, ...	5	2	1	4	1	1
4e Daejeon Korail	14	8	3	3	13	27	=, G, G, V, V, ...	5	2	1	3	1	2
5e Busan Transp...	14	7	2	5	0	23	G, V, G, G, V, ...	4	2	2	3	0	3
6e Chuncheon	14	7	1	6	2	22	G, G, =, V, G, ...	4	0	2	3	1	4
7e Gyeongju KHN..	14	6	3	5	-1	21	G, V, G, =, =, ...	2	2	2	4	1	3
8e Yangpyeong	14	5	4	5	1	19	V, V, G, V, =, ...	4	1	2	1	3	3
9e Changwon City	14	5	3	6	1	18	V, G, =, G, V, ...	2	1	3	3	2	3
10e Yeoju Citizen	14	5	3	6	-4	18	G, V, =, V, =, ...	3	2	4	2	1	2
11e Gangneung C...	14	3	6	5	-4	15	V, =, G, V, =, ...	2	4	1	1	2	4
12e Paju Citizen	14	4	3	7	-5	15	V, G, V, G, G, ...	2	1	4	2	2	3
13e Jeonbuk II	13	2	3	8	-14	9	=, V, G, =, V, ...	2	1	4	0	2	4
14e Ulsan Citizen	13	1	2	10	-13	5	V, V, V, V, G, ...	1	0	5	0	2	5
15e Mokpo	14	1	2	11	-16	5	V, V, V, V, G, ...	1	1	5	0	1	6

Zweden

Allsvenskan, Zweden				1 X 2			Dubbele kans			Handicap				Onder/Over			Beide ploegen scoren	
No.	Datum c	Thuisploeg	Gastploeg	1	X	2	1X	12	X2		1	X	2		▼	▲	Ja	Nee
3C	za 15:00	GAIS	Malmö FF	2,65	3,40	2,45	1,46	1,26	1,36	1:0	1,50	4,00	4,90	2,5	1,75	1,95	1,75	1,90
3E	za 15:00	Östers IF	Mjällby AIF	4,70	3,80	1,60	2,05	1,18	1,16	1:0	2,10	3,60	2,75	2,5	1,90	1,75	1,80	1,90
1C	za 17:30	Hammarby IF	IFK Varnamo	1,35	4,80	7,75	1,03	1,12	3,00	0:1	1,95	3,60	2,95	2,5	2,25	1,55	1,85	1,80
8B	zo 14:00	Halmstads BK	AIK	5,10	3,60	1,65	2,10	1,22	1,14	1:0	2,15	3,35	3,00	2,5	1,55	2,20	2,10	1,65
8A	zo 14:00	IFK Göteborg	IK Sirius FK	1,65	3,80	4,20	1,18	1,20	1,90	0:1	3,00	3,60	1,95	2,5	2,10	1,60	1,65	2,10
9B	zo 16:30	Djurgårdens IF	Degerfors IF	1,50	3,90	5,30	1,14	1,20	2,25	0:1	2,60	3,45	2,25	2,5	1,85	1,80	1,80	1,85
9C	zo 16:30	IF Elfsborg	Bk Hacken	1,75	3,70	3,90	1,18	1,20	1,90	0:1	3,00	3,80	1,95	2,5	2,20	1,55	1,50	2,25
FH	ma 19:00	IFK Norrköping	IF Brommapojka...	2,40	3,60	2,50	1,48	1,20	1,45	1:0	1,50	4,40	4,60	3,5	1,55	2,20	1,45	2,65

Regulier seizoen

Team	Wedst... gespeel...	Gewonnen	Gelijkspelen	Verloren	Doelpunten verschil	Punten	Thuiswedstrijd			Uitwedstrijd			
							Gewonnen (thuiswedstr...	Gelijkspelen (thuiswedstrijd...	Verloren (thuiswedstrijd...	Gewonnen (Uitwedstrijd)	Gelijkspelen (Uitwedstrijd)	Verloren (Uitwedstrijd)	
1e Mjallby AIF	14	9	4	1	16	31	=, G, =, G, G, ...	5	2	0	4	2	1
2e Hammarby IF	14	9	3	2	16	30	G, G, G, V, =, ...	6	1	1	3	2	1
3e AIK	14	8	5	1	9	29	G, V, G, =, =, ...	4	2	0	4	3	1
4e Elfsborg	13	8	2	3	10	26	=, V, G, G, G, ...	5	1	1	3	1	2
5e Malmo FF	14	6	5	3	9	23	=, G, V, =, G, ...	4	2	1	2	3	2
6e GAIS	13	5	6	2	7	21	G, G, G, =, G, ...	2	2	1	3	4	1
7e IFK Goteborg	13	6	1	6	-3	19	V, G, G, G, V, ...	2	1	3	4	0	3
8e Djurgardens IF	13	4	4	5	-6	16	=, V, G, =, V, ...	1	4	2	3	0	3
9e IFK Norrkoping	13	4	3	6	-3	15	=, V, =, G, V, ...	2	1	4	2	2	2
10e Hacken	13	4	3	6	-6	15	V, V, =, G, =, ...	2	2	3	2	1	3
11e IK Sirius	13	3	4	6	-3	13	=, G, V, V, V, ...	2	1	3	1	3	3
12e Brommapojka...	13	4	1	8	-3	13	G, V, V, V, V, ...	1	0	5	3	1	3
13e Degerfors IF	13	4	1	8	-8	13	V, V, V, V, G, ...	1	1	5	3	0	3
14e Halmstads BK	13	4	1	8	-16	13	V, G, V, V, V, ...	3	0	4	1	1	4
15e Osters IF	13	3	3	7	-6	12	=, G, =, =, G, ...	1	2	3	2	1	4
16e IFK Varnamo	13	0	4	9	-13	4	=, V, =, V, =, ...	0	3	4	0	1	5

Tennis



Wereld

ATP Challenger Brasov Men Doubles, Wereld				Basiswedde...	
No.	Datum c			1	2
13D	vr 11:00 3	Vladyslav Orlov / Santiago Rodriguez Taverna	: Siddhant Bantia / Alexander Donski	1,80	1,80
14D	vr 11:00 3	Alexandru Jecan / Bogdan Pavel	: Alexander Merino / Christoph Negritu	1,85	1,75

ATP Challenger Brasov Men Singles, Wereld				Basiswedde...	
No.	Datum c			1	2
8AB	vr 12:30 3	Francesco Maestrelli	: Marko Topo	2,15	1,65
68E	vr 13:00 3	Tom Paris	: Radu Mihai Papoe	2,50	1,42
35B	vr 13:20 3	Frederico Ferreira Silva	: Juan Pablo Ficovich	2,65	1,44
19B	vr 15:30 3	Luka Pavlovic	: Gabi Boitan	1,50	2,25

ATP Challenger Cary Men Doubles, Wereld				Basiswedde...	
No.	Datum c			1	2
18E	do 22:15 3	Kody Pearson / Joshua Sheehy	: Andres Andrade / Mac Kiger	1,80	1,80

ATP Challenger Cary Men Singles, Wereld				Basiswedde...	
No.	Datum c			1	2
49B	vr 01:00 3	Kaylan Bigun	: Yibing Wu	5,00	1,12
5BD	vr 16:00 3	Alexis Galarneau	: Patrick Kypson	2,70	1,40
5BF	vr 16:00 3	Aidan Mayo	: Liam Draxl	3,60	1,22

ATP Challenger Tour Modena Men Singles, Wereld				Basiswedde...	
No.	Datum c			1	2
238	vr 10:00 3	Stefano Travaglia	: Andrea Pellegrino	2,80	1,40
29E	vr 10:00 3	Cina Federico	: Juan Manuel Cerundolo	2,45	1,45
18G	vr 10:00 3	Jerome Kym	: Marco Cecchinato	1,80	1,80

ATP Challenger Troyes Men Doubles, Wereld				Basiswedde...	
No.	Datum c			1	2
26E	vr 11:00 3	Neil Oberleitner / Mats Rosenkranz	: David Poljak / Tim Ruehl	1,70	1,90

ATP Challenger Troyes Men Singles, Wereld				Basiswedde...	
No.	Datum c			1	2
127	vr 10:00 3	Norbert Gombos	: Jacopo Berrettini	1,80	1,80
1AH	vr 10:00 3	Marco Trungelliti	: Nikolas Sanchez Izquierdo	1,50	2,30
569	vr 10:30 3	Jan Choinski	: Harold Mayot	2,20	1,50

ATP Wimbledon Men Doubles, Wereld				Basiswedde...	
No.	Datum c			1	2
5CF	vr 12:00 3	Theo Arribage / Patrik Trhac	: Maximo Gonzalez / Andres Molteni	2,35	1,48
5DF	vr 12:00 3	Marcelo Arevalo / Mate Pavic	: Pedro Martinez Portero / Jaume Munar	1,14	5,20
1DH	za 12:00 3	Francisco Cabral / Lucas Miedler	: Petr Nouza / Patrik Rikl	1,70	2,00
27H	za 12:00 3	N. Sriram Balaji / Miguel Angel Reyes-Varela	: Marcel Granollers / Horacio Zeballos	4,40	1,16
1FG	za 12:00 3	Julian Cash / Lloyd Glasspool	: Hendrik Jebens / Albano Olivetti	1,16	4,30

ATP Wimbledon Men Singles, Wereld				Basiswedde...	
No.	Datum c			1	2
36H	vr 12:00	Nuno Borges	: Karen Khachanov	3,05	1,34
15H	vr 12:00	Andrey Rublev	: Adrian Mannarino	1,28	3,35
123	vr 14:30	Taylor Fritz	: Alejandro Davidovich Fokina	1,25	3,60
13G	vr 15:00	Nicolas Jarry	: Joao Fonseca	2,60	1,40
3EG	vr 15:00	Luciano Darderi	: Jordan Thompson	2,10	1,70
9BH	vr 15:00	Kamil Majchrzak	: Arthur Rinderknech	2,00	1,70
5CG	vr 15:30	Mattia Bellucci	: Cameron Norrie	2,35	1,55
3AE	vr 16:30	Jan-Lennard Struff	: Carlos Alcaraz	12,0	1,02
48D	za 12:00	Flavio Cobolli	: Jakub Mensik	2,25	1,55
3BD	za 12:00	Miomir Kecmanovic	: Novak Djokovic	12,0	

ITF Ajaccio Men Singles, Wereld				Basiswedde...	
No.	Datum c			1	2
126E	vr 20:00 3	Antoine Escoffier	: Mae Malige	1,28	3,00

ITF Amstelveen Women Singles, Wereld				Basiswedde...	
No.	Datum c			1	2
123C	vr 10:00 3	Jenny Duerst	: Sarah Van Emst	1,36	2,65
125G	vr 10:00 3	Yuki Naito	: Nastasja Mariana Schunk	2,90	1,32
125H	vr 10:00 3	Louisa Chirico	: Caijsa Wilda Hennemann	1,50	2,20

ITF Bucharest Women Singles, Wereld				Basiswedde...	
No.	Datum c			1	2
123E	vr 09:00 3	Nuria Brancaccio	: Maria Carle	2,55	1,40
1237	vr 09:00 3	Tessah Andrianjafitrimo	: Andrea Lazaro Garcia	2,80	1,36
124D	vr 09:00 3	Tamara Zidansek	: Guiomar Maristany Zuleta De Reales	1,80	1,80
124E	vr 09:00 3	Leolia Jeanjean	: Alice Rame	1,36	2,80

ITF Cary Women Singles, Wereld				Basiswedde...	
No.	Datum c			1	2
126H	do 23:30 3	Rachel Gailis	: Wakana Sonobe	2,90	1,28

ITF Figueira Da Foz Men Single, Wereld				Basiswedde...	
No.	Datum c			1	2
126B	vr 11:00 3	Tiago Pereira	: Hayato Matsuoka	1,45	2,40
1269	vr 11:00 3	Darwin Blanch	: Dan Added	1,50	2,20
126C	vr 11:00 3	Pedro Araujo	: Gastao Elias	4,40	1,14

ITF Hillcrest Men Singles, Wereld				Basiswedde...	
No.	Datum c			1	2
124B	vr 10:00 3	Devin Badenhorst	: Aziz Ouakaa	1,85	1,75
123H	vr 10:00 3	Filip Peliwo	: Khololwam Montsi	1,75	1,85
124G	vr 10:00 3	Philip Henning	: Filippo Alberti	1,04	6,80
1258	vr 10:00 3	Adhithya Ganesan	: Ergi Kirkin	1,80	1,80

ITF Kayseri Men Singles, Wereld				Basiswedde...	
No.	Datum c			1	2
123A	vr 09:00 3	Arda Azkara	: Semen Pankin	1,50	2,20
124C	vr 09:00 3	Nicolas Tepmahc	: Constantin Bittoun Kouzmine	1,90	1,70
124F	vr 10:30 3	Nino Ehrensneider	: Daniel Phillips	1,38	2,75

ITF Kayseri Women Singles, Wereld				Basiswedde...	
No.	Datum c			1	2
123F	vr 09:00 3	Katarina Kuzmova	: Maria Herazo Gonzalez	1,10	4,80
1257	vr 09:00 3	Alana Subasic	: Esther Adeshina	1,60	2,05
1249	vr 10:30 3	Nahjime Dho	: Adelina Lachinova	7,10	1,04
124H	vr 10:30 3	Jana Hossam Salah	: Aysegul Mert	4,80	1,12

ITF Kursumlijska Banja Men Singles, Wereld				Basiswedde...	
No.	Datum c			1	2
125C	vr 10:00 3	Dusan Obradovic	: Andrej Loncarevic	1,20	3,60
1268	vr 12:00 3	Novac Novakovic	: Kristijan Juhas	3,25	1,25

ITF Kursumlijska Banja Women Singles, Wereld				Basiswedde...	
No.	Datum c			1	2
1234	vr 09:00 3	Petra Konjikusic	: Gloria Ceschi	1,24	3,35
126G	vr 09:05 3	Karine Sarkisova	: Andjela Lazarevic	1,80	1,80
1246	vr 10:35 3	Isabella Svahn	: Milana Zhabrailova	4,80	1,10

ITF Laval Men Singles, Wereld				Basiswedde...	
No.	Datum c			1	2
136B	do 23:00 3	Daniel Milavsky	: Liam Krall	1,10	5,30

ITF Marburg Men Singles, Wereld				Basiswedde...	
No.	Datum c			1	2
126D	vr 10:00 3	Nicolas Alvarez Varona	: Sandro Kopp	1,50	2,20
1278	vr 10:00 3	Florian Broska	: Michael Agwi	1,80	1,80

ITF Monastir Men Singles, Wereld				Basiswedde...	
No.	Datum c			1	2
125A	vr 11:00 3	Luca Potenza	: Hayden Jones	1,25	3,40
125B	vr 11:00 3	Michael Bassem Sobhy	: Williams Cooper	4,80	1,10
1236	vr 11:00 3	Amr Elsayed	: Ajeet Rai	2,70	1,36
1259	vr 11:00 3	Pablo Martinez Gomez	: Mohamed Nazim Makhlof	1,28	3,25

ITF Rome, Italy Women Singles, Wereld				Basiswedde...	
No.	Datum c			1	2
1279	vr 10:30 3	Dalila Spiteri	: Jazmin Ortenzi	3,10	1,28
127A	vr 11:30 3	Ekaterine Gorgodze	: Alisa Oktiabreva	2,65	1,36

ITF Stuttgart-Vaihingen Women Singles, Wereld				Basiswedde...	
No.	Datum c			1	2
125F	vr 10:00 3	Nikola Bartunkova	: Noma Noha Akugue	1,60	2,05
125D	vr 10:00 3	Valentina Steiner	: Ylena In Albon	2,55	1,40
124A	vr 12:00 3	Tena Lukas	: Lea Boskovic	1,80	1,80

Wimbledon Mixed Doubles, Wereld				Basiswedde...	
No.	Datum c			1	2
45E	vr 11:00 3	Jamie Murray / Emily Appleton	: David Stevenson / Maia Lumsden	1,42	2,60
39A	vr 11:00 3	Matthew Ebden / Jelena Ostapenko	: Taylor Townsend / Evan King	2,10	1,60
3AB	vr 12:00 3	Yuki Bhambri / Xinyu Jiang	: Nicole Melichar-Martinez / Christian Harrison	2,35	1,50
258	vr 12:00 3	Andre Goransson / Haon Ching Chan	: M. Arevalo-gonzalez / Shuai Zhang	2,60	1,42
27B	vr 12:00 3	Sadio Doumbia / Fang Hsien Wu	: Desirae Krawczyk / Neal Skupski	2,15	1,60
27C	vr 12:00 3	Jan Zielinski / Su-Wei Hsieh	: Maximo Gonzalez / Cristina Bucsa	1,48	2,45
348	vr 12:00 3	Fabien Reboul / Ulrikke Eikeri	: Mate Pavic / Timea Babos	3,15	1,30
37A	vr 12:00 3	Venus/Routliffe	: Joe Salisbury / Luisa Stefani	1,50	2,35
38E	vr 12:00 3	Henry Patten / Olivia Nicholls	: A. Muhammad/A. Molteni	1,55	2,25
29H	vr 12:00 3	E. Perez/K. Krawietz	: Nathaniel Lammons / Alexandra Panova	1,55	2,25
179	vr 12:00 3	Lloyd Glasspool / Giuliana Olmos	: I. Khromacheva/J. Withrow	1,85	1,85
1AC	vr 12:00 3	Harri Heliövaara / Anna Danilina	: Sem Verbeek / Katerina Siniakova	1,60	2,15
2EG	vr 12:00 3	A. Barnett/M. Willis	: Santiago Gonzalez / Tereza Mihalikova	3,15	1,30
34C	vr 12:00 3	Siegemund/Roger-Vasselin	: Nikola Mektić / Gabriela Dabrowski	1,85	1,85
39G	vr 12:00 3	Sara Errani / Andrea Vavassori	: Julian Cash / Heather Watson	1,28	3,25
34F	vr 12:00 3	Sander Arends / Demi Schuurs	: Joshua Paris / Eden Silva	1,20	3,90

WTA Wimbledon Women Doubles, Wereld				Basiswedde...	
No.	Datum c			1	2
45D	vr 12:00 3	Hailey Baptiste / Catherine McNally	: Beatriz Haddad Maia / Laura Siegemund	3,90	1,24
48A	vr 12:00 3	Camila Osorio / Alycia Parks	: Nicole Melichar-Martinez / Liudmila Samsonova	3,90	1,20
3EF	vr 12:00 3	Asia Muhammad / Demi Schuurs	: Kimberly Birrell / Maya Joint	1,46	2,45
48B	vr 12:00 3	Eri Hozumi / Aldila Sutjiadi	: Alexandrova E / Zhang S	2,80	1,36
14H	vr 12:00 3	Su-Wei Hsieh / Jelena Ostapenko	: Marta Kostyuk / Elena Gabriela Ruse	1,34	2,90
268	vr 12:00 3	Caroline Dolehide / Sofia Kenin	: Ella McDonald / Mingge Xu	1,22	3,70
34D	vr 12:00 3	Magda Linette / Bernarda Pera	: Lyudmyla Kichenok / Ellen Perez.	2,60	1,42

WTA Wimbledon Women Singles, Wereld				Basiswedde...	
No.	Datum c			1	2
19F	vr 12:00	Solana Sierra	: Cristina Bucsa	2,10	1,65
345	vr 12:00	Dalma Galfi	: Amanda Anisimova	4,90	1,15
57A	vr 12:00	Anastasia Pavlyuchenkova	: Naomi Osaka	2,75	1,38
17D	vr 12:00	Mirra Andreeva	: Hailey Baptiste	1,20	3,90
15E	vr 12:00	Zeynep Sonmez	: Ekaterina Alexandrova	8,25	1,07
25H	vr 12:00	Barbora Krejcikova	: Emma Navarro	2,45	1,50
1AB	vr 12:00	Belinda Bencic	: Elisabetta Cocciaretto	1,55	2,30
16C	vr 13:30	Laura Siegemund	: Madison Keys	5,90	1,12
49A	vr 13:30	Kamilla Rakhimova	: Linda Noskova	4,40	1,18
3CE	vr 14:00	Diane Parry	: Sonay Kartal	2,40	1,50
579	vr 17:30	Elise Mertens	: Elina Svitolina	2,25	1,60
57E	vr 18:30	Aryna Sabalenka	: Emma Raducanu	1,24	3,70

Basketbal



Amerika

WNBA, Amerika				Basisweddd...	
No.	Datum c	Thuisploeg	Gastploeg	1	2
17C	vr 01:00 3	Indiana Fever W	Las Vegas Aces W	2,50	1,44
14C	vr 01:00 3	New York Liberty W	Los Angeles Sparks W	1,12	4,80
17E	vr 01:30 3	Atlanta Dream W	Seattle Storm W	1,85	1,75
18F	vr 02:00 3	Dallas Wings W	Phoenix Mercury W	5,20	1,08
18B	vr 02:00 3	Minnesota Lynx W	Washington Mystics W	1,05	5,40

Regulier seizoen

Team	Wedst... gespee...	Gewonnen	Verloren		Thuiswedstrijd		Uitwedstrijd	
					Gewonnen (thuiswedstr...	Verloren (thuiswedstri...	Gewonnen (Uitwedstrijd)	Verloren (Uitwedstrijd)
1e Minnesota Lynx (W)	16	14	2	G, GV, V, G, G...	8	0	5	2
2e Phoenix Mercury (W)	17	12	5	V, G, G, G, G, ...	7	3	5	2
3e New York Liberty (W)	16	11	5	V, V, G, V, V, ...	6	1	5	4
4e Atlanta Dream (W)	17	11	6	G, VV, V, G, G...	7	1	4	4
5e Seattle Storm (W)	17	10	7	V, G, V, G, G, ...	6	3	4	4
6e Golden State (W)	16	9	7	G, G, V, G, G, ...	7	3	1	4
7e Las Vegas Aces (W)	16	8	8	G, V, G, G, V, ...	5	4	3	4
8e Indiana Fever (W)	16	8	8	G, V, G, V, V, ...	4	4	4	4
9e Washington (W)	17	8	9	V, G, G, GV, V...	4	3	3	6
10e Chicago Sky (W)	16	5	11	G, V, G, V, V, ...	2	4	3	7
11e L.A. Sparks (W)	17	5	12	V, G, V, V, V, ...	1	6	4	5
12e Dallas Wings (W)	18	5	13	G, V, G, VV, G...	3	6	2	6
13e Connecticut Sun (W)	17	2	15	V, V, V, V, V, ...	1	6	1	9

Eastern Conference

Team	Wedst... gespee...	Gewonnen	Verloren	
1e New York Liberty (W)	16	11	5	V, V, G, V, V, ...
2e Atlanta Dream (W)	17	11	6	G, VV, V, G, G...
3e Indiana Fever (W)	16	8	8	G, V, G, V, V, ...
4e Washington (W)	17	8	9	V, G, G, GV, V...
5e Chicago Sky (W)	16	5	11	G, V, G, V, V, ...
6e Connecticut Sun (W)	17	2	15	V, V, V, V, V, ...

Western Conference

Team	Wedst... gespee...	Gewonnen	Verloren	
1e Minnesota Lynx (W)	16	14	2	G, GV, V, G, G...
2e Phoenix Mercury (W)	17	12	5	V, G, G, G, G, ...
3e Seattle Storm (W)	17	10	7	V, G, V, G, G, ...
4e Golden State (W)	16	9	7	G, G, V, G, G, ...
5e Las Vegas Aces (W)	16	8	8	G, V, G, G, V, ...
6e L.A. Sparks (W)	17	5	12	V, G, V, V, V, ...
7e Dallas Wings (W)	18	5	13	G, V, G, VV, G...

Argentinië

Liga Nacional de Básquet, Argentinië				Basisweddd...	
No.	Datum c	Thuisploeg	Gastploeg	1	2
13AC	vr 03:15 3	Boca Juniors	Instituto de Cordoba	1,30	2,85

Bolivia

Libobasquet, Bolivia					Basiswedd...	
No.	Datum c	Thuisploeg	Gastploeg		1	2
89B	vr 02:00 3	Pichincha Potosi	: Carl A-Z		1,60	2,10
27D	za 02:00 3	Club Atletico Nacional Oruro	: Universitario de Sucre		2,20	1,50

Regulier seizoen

Team	Wedst... gespee...	Gewonnen	Verloren	Punten	Thuiswedstrijd		Uitwedstrijd		
					Gewonnen (thuiswedstr...	Verloren (thuiswedstrijd...	Gewonnen (Uitwedstrijd)	Verloren (Uitwedstrijd)	
1e Nacional Potosi	10	9	1	19	G, G, G, G, G, ...	4	1	5	0
2e Kinwa	10	7	3	17	G, V, G, V, V, ...	3	2	4	1
3e Leones de Potosi	10	7	3	17	V, G, G, GV, G, ...	2	2	4	1
4e Pichincha	9	5	4	14	G, V, G, G, V, ...	2	2	3	2
5e Sucre	9	5	4	14	G, V, G, V, V, ...	2	3	3	1
6e Calero Potosi	10	2	8	12	V, V, G, V, V, ...	2	5	0	3
7e Carl A-Z	9	3	6	12	V, V, V, G, V, ...	2	2	1	4
8e CAN	9	0	9	9	V, V, VV, V, V, ...	0	3	0	5

Filipijnen

PBA Philippine Cup, Filipijnen					Basiswedd...	
No.	Datum c	Thuisploeg	Gastploeg		1	2
6DG	vr 11:00 3	Talk NText Tropang Texters	: Rain Or Shine Elasto Painters		2,35	1,44
6DH	vr 13:30 3	San Miguel Beermen	: Barangay Ginebra San Miguel		2,00	1,60

Mexico

LNBP, Mexico					Basiswedd...	
No.	Datum c	Thuisploeg	Gastploeg		1	2
26A	vr 04:30 3	Panteras Aguascalientes	: Mineros de Zacatecas		1,26	3,15
6BF	vr 05:00 3	Soles de Mexicali	: Halcones Xalapa		1,48	2,35

Regulier seizoen

Team	Wedst... gespee..	Gewonnen	Verloren	Punten	Thuiswedstrijd		Uitwedstrijd	
					Gewonnen (thuiswedstr...	Verloren (thuiswedstrijd...	Gewonnen (Uitwedstrijd)	Verloren (Uitwedstrijd)
1e Abejas	0	0	0	0	0	0	0	0
2e Astros	0	0	0	0	0	0	0	0
3e Correcaminos	0	0	0	0	0	0	0	0
4e Diablos Rojos	0	0	0	0	0	0	0	0
5e Dorados	0	0	0	0	0	0	0	0
6e El Calor de Cancun	0	0	0	0	0	0	0	0
7e Freseros	0	0	0	0	0	0	0	0
8e Fuerza Regia	0	0	0	0	0	0	0	0
9e Gambusinos	0	0	0	0	0	0	0	0
10e Halcones de Xalapa	0	0	0	0	0	0	0	0
11e Mineros	0	0	0	0	0	0	0	0
12e Panteras	0	0	0	0	0	0	0	0
13e Santos del Potosi	0	0	0	0	0	0	0	0
14e Soles	0	0	0	0	0	0	0	0

Nieuw-Zeeland

NBL, Nieuw-Zeeland					Basisweddd...	
No.	Datum c	Thuisploeg	Gastploeg		1	2
269	vr 09:30 3	Taranaki Mountain Airs	: Otago Nuggets		1,09	5,20

Regulier seizoen

Team	Wedst... gespee..	Gewonnen	Verloren	Punten		Thuiswedstrijd		Uitwedstrijd	
						Gewonnen (thuiswedstr...	Verloren (thuiswedstrij...	Gewonnen (Uitwedstrijd)	Verloren (Uitwedstrijd)
1e Wellington Saints	20	16	4	32	G, G, G, GV, G...	7	1	8	2
2e Canterbury Rams	19	14	5	28	V, V, V, G, G, ...	7	1	6	4
3e Southland Sharks	20	12	8	24	G, G, G, G, G, ...	5	5	7	3
4e Taranaki Airs	19	11	8	22	G, V, V, G, G, ...	4	5	6	3
5e Franklin Bulls	19	9	10	18	G, G, V, V, V, ...	5	5	4	5
6e Auckland Tuatara	19	9	10	18	G, V, V, VV, G...	5	5	4	4
7e Manawatu Jets	19	9	10	18	V, V, V, G, V, ...	6	2	2	8
8e Whai	20	9	11	18	G, V, G, V, V, ...	7	3	2	8
9e Nelson Giants	20	8	12	16	V, G, G, G, G, ...	4	6	4	5
10e Bay Hawks	19	7	12	14	V, V, V, V, V, ...	2	7	5	5
11e Otago Nuggets	18	2	16	4	V, V, V, V, V, ...	1	9	1	6

Puerto Rico

BSN, Puerto Rico					Basisweddd...	
No.	Datum c	Thuisploeg	Gastploeg		1	2
6AE	vr 02:00 3	Bayamon Vaqueros	: Gigantes Carolina		1,44	2,25
6AG	vr 02:00 3	Quebradillas Piratas	: Leones de Ponce		1,44	2,40

Vietnam

VBA, Vietnam					Basisweddd...	
No.	Datum c	Thuisploeg	Gastploeg		1	2
8AC	vr 14:30 3	Ha Noi Buffaloes	: Nha Trang Dolphins		1,35	2,75

Wereld

FIBA World Championship - U19, Wereld					Basisweddd...	
No.	Datum c	Thuisploeg	Gastploeg		1	2
45B	vr 11:15 3	Argentina U19	: Cameroon U19		1,48	2,25
23E	vr 11:45 3	Slovenia-U19	: Israel U19		1,55	2,10
457	vr 16:15 3	Mali U19	: Jordan U19			10,0
3DH	vr 17:15 3	Canada U19	: USA U19		10,0	

Friendly International, Wereld					Basisweddd...	
No.	Datum c	Thuisploeg	Gastploeg		1	2
358	vr 12:20 3	Brian Kerle Academy	: Chinese Taipei Training Team		9,00	

Tafeltennis



Verenigde Staten

WTT US Smash Men Singles, Verenigde Staten			Basiswedde...		Onder/Over		
No.	Datum c		1	2		▼	▲
AFG	do 21:35	Taehyun Kim : Tom Jarvis	1,70	1,95			
AFH	do 22:10	John Oyeboode : Utpalbhaj Shah Manush	4,20	1,18	70,5	1,85	1,85
BCD	do 22:10	Steffen Mengel : Iulian Chirita	1,42	2,60	74,5	1,85	1,85
ACH	do 22:45	Kristian Karlsson : Bouloussa Mehdi	1,18	4,20	70,5	1,85	1,85
4AG	do 23:20	Yan Cheng Huang : Adrien Rassenfosse	1,70	2,00	75,5	1,85	1,85
BCE	do 23:55	Kay Stumper : Jancarik Lubomir	1,65	2,05	75,5	1,85	1,85
27F	vr 00:30	Luka Mladenovic : Santiago Lorenzo	1,55	2,25	74,5	1,85	1,85
ADH	vr 00:30	Martin Allegro : Kirill Gerassimenko	2,60	1,42	74,5	1,85	1,85
367	vr 01:05	Gardos Robert : Haug Borgar	1,50	2,35	74,5	1,85	1,85
ADG	vr 03:00	Lubomir Pistej : Cho Seung Min	4,60	1,16	67,5	1,85	1,85
ADF	vr 03:35	Juan Perez : Abdelkader Salifou	1,40	2,60	74,5	1,85	1,85
BDH	vr 03:35	Xiangjing Zhang : Guilherme Teodoro	2,60	1,48			
ADE	vr 04:10	Brian Afanador : Daniel Habesohn	3,90	1,20	71,5	1,85	1,85
1247	vr 04:45	Samuel Kulczycki : Batix, Ylane	1,04	7,40	65,5	1,65	2,05
5CD	vr 04:45	Jinbao Ma : Dean Shu	1,05	8,00	61,5	1,70	2,00
1248	vr 05:20	Tiago Apolonia : Harmeet Desai	1,48	2,45	74,5	1,85	1,85
69C	vr 05:55	Yew En Koen Pang : Horacio Cifuentes	2,35	1,50			
2EF	vr 05:55	Leonardo Kenzo Iizuka : Snehit Suravajjula	3,45	1,26	72,5	1,85	1,85
5DG	vr 05:55	Mattias Falck : Sathiyam Gnanasekaran	1,28	3,50	72,5	1,85	1,85

WTT US Smash Women Singles, Verenigde Staten			Basiswedde...		Onder/Over		
No.	Datum c		1	2		▼	▲
49H	do 21:35	Adina Diaconu : Yee Lok Lam	1,22	3,70	71,5	1,85	1,85
9CH	do 21:35	Elvira Fiona Rad : Giorgia Piccolin	4,10	1,16	71,5	1,85	1,85
9BF	do 22:10	Rachel Moret : Mukherjee Ayhika	3,30	1,28	72,5	1,85	1,85
149	do 22:45	Ioana Singerorzan : Sarah De Nutte	1,95	1,70	74,5	1,85	1,85
9DF	do 23:20	Zarif Audrey : Brianna Burgos	1,10	5,90	65,5	1,85	1,85
9CG	do 23:55	Ana Codina : Filippa Bergand	6,60	1,06	62,5	1,85	1,85
1CH	do 23:55	Choi Hyojoo : Franziska Schreiner	1,18	4,20	70,5	1,85	1,85
9CE	vr 00:30	Vivarelli Debora : Yu Jhun Li	4,70	1,16	69,5	1,85	1,85
379	vr 01:05	Jinnipa Sawettabut : Pesotskaya M.	3,45	1,26	72,5	1,85	1,85
9FH	vr 03:00	Andreea Dragoman : Sofia-Xuan Zhang	1,55	2,25	74,5	1,85	1,85
249	vr 03:00	Wing Lam Ng : Xu Isabella	1,06	6,40	63,5	1,85	1,85
ACG	vr 03:35	Yashaswini Deepak Ghorpade : Varady Barbora	1,38	2,70	73,5	1,85	1,85
8BG	vr 04:10	Laura Watanabe : Fu Yu	6,20	1,08	64,5	1,85	1,85
9DG	vr 04:10	Sibel Altinkaya : Hsing Yin Liu	2,60	1,42	74,5	1,85	1,85
48F	vr 04:45	Yoo Siwoo : Tatiana Kukulkova	1,28	3,30	72,5	1,85	1,85
9BE	vr 05:20	Hsien Tzu Cheng : Lin Qian Ser	1,48	2,45	74,5	1,85	1,85
247	vr 05:20	Diya Parag Chitale : Hend Fathy	1,16	4,50			

Zaalvoetbal



Brazilië

Liga Futsal, Brazilië					1 X 2			Onder/Over		
No.	Datum c	Thuisploeg	Gastploeg		1	X	2		▼	▲
237	vr 00:00	Supermercados BH Minas	: Velez Camaqua		1,36	5,20	5,70	4,5	2,15	1,55
6DE	vr 01:00	Atlântico Apti	: Gazin Umuarama		1,30	6,70	6,70	6,5	1,60	2,05

Regulier seizoen

Team	Wedst... gespee...	Gewonnen	Gelijkspelen	Verloren	Doelpunten verschil	Punten		Thuiswedstrijd			Uitwedstrijd		
								Gewonnen (thuiswedstr...	Gelijkspelen (thuiswedstrij...	Verloren (thuiswedstrij...	Gewonnen (Uitwedstrijd)	Gelijkspelen (Uitwedstrijd)	Verloren (Uitwedstrijd)
1e Magnus	10	9	0	1	35	27	V, G, G, G, G, ...	5	0	0	4	0	1
2e Praia Clube	10	8	0	2	19	24	G, G, G, V, G, ...	6	0	0	2	0	2
3e Atlantico	10	7	1	2	34	22	G, G, =, G, V, ...	4	0	1	3	1	1
4e Joinville	10	6	3	1	20	21	=, =, =, G, G, ...	4	2	0	2	1	1
5e Corinthians	10	5	4	1	9	19	G, G, =, G, =, ...	3	2	1	2	2	0
6e Jaragua	9	5	4	0	8	19	G, =, =, G, G, ...	4	1	0	1	3	0
7e Marreco Futsal	10	5	3	2	7	18	V, G, G, G, =, ...	1	2	2	4	1	0
8e ACMF/Campo...	10	5	3	2	2	18	G, G, =, G, G, ...	4	1	0	1	2	2
9e Intelli	10	5	2	3	3	17	G, V, V, V, G, ...	3	2	1	2	0	2
10e Futuro	10	5	2	3	2	17	G, V, V, V, G, ...	2	1	1	3	1	2
11e Cascavel	9	4	4	1	12	16	=, V, G, =, G, ...	4	0	1	0	4	0
12e Carlos Barbosa	10	4	3	3	4	15	V, =, G, V, G, ...	1	2	2	3	1	1
13e Velez Camaqua	9	5	0	4	-1	15	V, G, G, V, V, ...	4	0	2	1	0	2
14e AFSU Umuara...	10	4	1	5	0	13	G, G, =, V, V, ...	2	1	2	2	0	3
15e Minas	10	4	1	5	-12	13	G, V, G, V, G, ...	2	1	1	2	0	4
16e Pato Futsal	10	3	2	5	-5	11	=, V, G, G, V, ...	2	0	2	1	2	3
17e Foz Cataratas	10	3	2	5	-7	11	=, V, V, G, G, ...	2	1	2	1	1	3
18e Tubarao	10	2	2	6	-15	8	V, V, V, G, V, ...	2	1	1	0	1	5
19e Sao Lourenco	9	1	4	4	-9	7	V, G, =, =, V, ...	1	1	1	0	3	3
20e Sao Jose	10	1	4	5	-11	7	G, =, V, =, V, ...	0	3	2	1	1	3
21e Joacaba	10	1	3	6	-14	6	V, G, =, V, V, ...	1	2	2	0	1	4
22e Cruzeiro	10	1	0	9	-36	3	V, V, V, V, V, ...	1	0	4	0	0	5
23e Dracena	10	0	1	9	-22	1	V, V, =, V, V, ...	0	1	4	0	0	5
24e Blumenau Fut...	10	0	1	9	-23	1	V, V, V, V, V, ...	0	1	3	0	0	6

Japan

F League, Japan					1 X 2			Onder/Over		
No.	Datum c	Thuisploeg	Gastploeg		1	X	2		▼	▲
6BC	vr 11:30 3	Shinagawa City	: Fugador Sumida		1,80	4,40	3,05	5,5	1,70	1,95

Regulier seizoen

Team	Wedst... gespee...	Gewonnen	Gelijkspelen	Verloren	Doelpunten verschil	Punten	Thuiswedstrijd			Uitwedstrijd			
							Gewonnen (thuiswedstr...	Gelijkspelen (thuiswedstrij...	Verloren (thuiswedstrij...	Gewonnen (Uitwedstrijd)	Gelijkspelen (Uitwedstrijd)	Verloren (Uitwedstrijd)	
1e Bardral Urayasu	5	4	0	1	6	12	V, G, G, G, G	3	0	0	1	0	1
2e Fuchu Athletic	5	3	1	1	7	10	G, G, V, G, =	1	1	1	2	0	0
3e Nagoya	5	3	0	2	5	9	G, V, V, G, G	2	0	1	1	0	1
4e Shinagawa	5	3	0	2	0	9	V, G, G, V, G	1	0	1	2	0	1
5e Shonan	5	3	0	2	-1	9	V, G, G, G, V	2	0	0	1	0	2
6e Fugador Sum...	5	2	1	2	0	7	V, G, G, V, =	1	0	1	1	1	1
7e Vasagey Oita	5	2	1	2	-2	7	G, =, G, V, V	2	0	1	0	1	1
8e Pescadola Ma...	5	2	0	3	0	6	V, V, V, G, G	1	0	2	1	0	1
9e Yokohama	5	2	0	3	-3	6	G, V, V, V, G	0	0	2	2	0	1
10e Kitakyushu	5	2	0	3	-5	6	G, V, G, V, V	1	0	1	1	0	2
11e Shriker Osaka	5	1	1	3	-2	4	V, =, V, G, V	1	1	1	0	0	2
12e Boaluz Nagano	5	1	0	4	-5	3	G, V, V, V, V	1	0	1	0	0	3

Badminton



Wereld

Yonex Canada Open Women Singles, Wereld					Basiswedde...	
No.	Datum c	Thuisploeg	Gastploeg		1	2
678	do 23:30 3	Nozomi Okuhara	: Kaloyana Nalbantova		1,09	5,70
178	do 23:30 3	Michelle Li	: Liang Ting Yu		1,16	4,30
5FG	vr 01:10 3	Huang Yu-Hsun	: Chloe Hoang		1,18	4,50

Yonex Canada Open, Wereld					Basiswedde...	
No.	Datum c	Thuisploeg	Gastploeg		1	2
5GH	vr 00:20 3	Matthias Kicklitz	: Eugene Ewe		2,30	1,50
16D	vr 01:10 3	Nishimoto Kenta	: Joakim Oldorff		1,03	8,75
14B	vr 01:10 3	Arnaud Merkle	: Victor Lai		1,45	2,30

American football



Canada

CFL, Canada					Onder/Over		
No.	Datum c	Thuisploeg	Gastploeg			▼	▲
25F	vr 03:00 3	Calgary Stampeders	: Winnipeg Blue Bombers		50,5	1,90	1,65
13F	za 01:30 3	Toronto Argonauts	: Hamilton Tiger-Cats		51,5	1,85	1,70
156	zo 01:00 3	Montreal Alouettes	: British Columbia Lions		49,5	1,75	1,80

East Division

Team	Wedst... gespee..	Gewonnen	Gelijkspelen	Verloren	Punten	Thuiswedstrijd			Uitwedstrijd		
						Gewonnen (thuiswedstr...	Gelijkspelen (thuiswedstrij...	Verloren (thuiswedstrij...	Gewonnen (Uitwedstrijd)	Gelijkspelen (Uitwedstrijd)	Verloren (Uitwedstrijd)
1e Montreal Alouettes	4	3	0	1	6 V, G, G, G	1	0	0	2	0	1
2e Hamilton Tiger-Cats	3	1	0	2	2 G, V, V	1	0	1	0	0	1
3e Ottawa Redblacks	3	1	0	2	2 G, V, V	0	0	1	1	0	1
4e Toronto Argonauts	3	0	0	3	0 V, V, V	0	0	2	0	0	1

West Division

Team	Wedst... gespee..	Gewonnen	Gelijkspelen	Verloren	Punten	Thuiswedstrijd			Uitwedstrijd		
						Gewonnen (thuiswedstr...	Gelijkspelen (thuiswedstrij...	Verloren (thuiswedstrij...	Gewonnen (Uitwedstrijd)	Gelijkspelen (Uitwedstrijd)	Verloren (Uitwedstrijd)
1e Saskatchewan	4	4	0	0	8 G, G, G, G	2	0	0	2	0	0
2e Winnipeg	3	3	0	0	6 G, G, G	2	0	0	1	0	0
3e Calgary Stampeders	3	2	0	1	4 V, G, G	1	0	1	1	0	0
4e BC Lions	4	1	0	3	2 V, V, V, G	1	0	1	0	0	2
5e Edmonton Elks	3	0	0	3	0 V, V, V	0	0	1	0	0	2