



OFERTA SEMANAL








03/07/2025 - 11/07/2025

XXLIVE
Including Prematch

03/07/2025 20:07:00

Índice

(7.6.3.0)

 Futebol	2
Argentina	2
Austrália	3
Bolívia	6
Brasil	6
Camarões	8
Cazaquistão	9
Chile	10
China	10
Coreia do Sul	12
Equador	13
Estados Unidos da América	13
Estónia	20
Finlândia	20
Ilhas Faroe	22
Iraque	22
Irlanda	23
Islândia	23
Japão	24
Letónia	27
Lituânia	27
Mundo	27
Noruega	29
Peru	29
Romênia	30
Suécia	30
Uruguai	30
Uzbequistão	31
Venezuela	31
 Ténis	32
Mundo	32
 Basquetebol	35
América	36
Argentina	36
Bolívia	37
Filipinas	37
México	37
Mundo	37
Nova Zelândia	38
Porto Rico	38
Vietname	38
 Ténis de mesa	39
Estados Unidos da América	39
 Futsal	40
Brasil	40
Japão	40
 Badminton	41
Mundo	41
 Futebol americano	41
Canadá	41

Futebol



Argentina

Primeira Nacional, Grupo A, Argentina				1 X 2			Chance dupla			Handicap				Abaixo/Acima			Ambas marcam	
Nr.	Data c	Equipa da casa	Equipa visitante	1	X	2	1X	12	X2		1	X	2		▼	▲	Sim	Não
1EH	sáb 20:00 3	CA Los Andes	: CA Colegiales	2,05	2,75	3,80	1,18	1,35	1,60	0:1	4,50	3,40	1,65	1,5	2,00	1,65	2,45	1,42
49G	sáb 20:00 3	San Telmo	: Estudiantes Rio C..	2,85	2,65	2,60	1,40	1,32	1,32	1:0	1,48	3,70	6,10	1,5	2,10	1,60	2,30	1,50
9FG	sáb 20:30 3	Club Almagro	: Deportivo Maipu	2,05	2,80	3,70	1,20	1,32	1,60	0:1	4,30	3,40	1,65	1,5	2,15	1,55	2,30	1,50
ABF	sáb 20:30 3	San Miguel	: Deportivo Madryn	2,00	2,70	4,30	1,16	1,36	1,65	0:1	4,00	3,30	1,75	1,5	2,10	1,60	2,55	1,42
BEF	sáb 22:00 3	Estudiantes de B...	: Gimnasia e Esgri...	2,05	3,00	3,45	1,22	1,28	1,60	0:1	4,30	3,40	1,65	1,5	2,25	1,50	2,35	1,48
BFG	sáb 22:00 3	Gimnasia y Tiro ...	: Patronato	2,05	3,00	3,60	1,22	1,28	1,60	0:1	4,30	3,40	1,65	1,5	2,35	1,50	2,25	1,50
CEH	sáb 22:00 3	Defensores Unid...	: Gimnasia y Esgri...	3,70	3,10	1,95	1,65	1,28	1,20	1:0	1,70	3,40	4,00	1,5	2,45	1,46	2,20	1,55
CFH	sáb 22:00 3	Tristan Suarez	: Atletico Guemes	2,10	2,90	3,50	1,22	1,30	1,60	0:1	4,70	3,35	1,65	1,5	2,15	1,55	2,45	1,46
CGH	sáb 22:00 3	CA All Boys	: Quilmes	2,40	2,90	2,90	1,32	1,32	1,44	0:1	5,70	3,60	1,48	1,5	2,15	1,55	2,35	1,48
ABG	dom 00:00 3	Ferro Carril Oeste	: Gimnasia y Tiro d..	1,85	2,85	4,70	1,15	1,30	1,75	0:1	3,80	3,30	1,80	1,5	2,15	1,55	2,45	1,46
1BE	dom 18:05 3	Club Atletico Atl...	: Arsenal de Saran...	1,55	3,40	6,20	1,04	1,22	2,15	0:1	2,85	3,05	2,25	1,5	2,35	1,50	2,60	1,40
69E	dom 19:00 3	Nueva Chicago	: Club Atletico Mit...	2,40	2,70	3,05	1,28	1,36	1,45	0:1	5,60	3,70	1,46	1,5	2,05	1,60	2,40	1,48
46E	dom 20:05 3	CA Chacarita Jun...	: Defensores de B...	2,10	2,85	3,70	1,18	1,30	1,60	0:1	4,40	3,45	1,65	1,5	2,20	1,55	2,35	1,48
45G	dom 20:30 3	Agropecuario Ar...	: Talleres de Rem...	1,55	3,50	5,60	1,10	1,22	2,15	0:1	2,85	3,15	2,15	2,5	1,48	2,35	2,40	1,50
479	dom 20:30 3	Quilmes	: CA Alvarado	1,75	3,05	5,10	1,12	1,28	1,85	0:1	3,30	3,25	2,00	1,5	2,15	1,60	2,65	1,42
47F	dom 20:30 3	Gimnasia y Esgri...	: Estudiantes de B...	1,70	3,20	5,20	1,10	1,26	2,00	0:1	3,25	3,20	2,00	1,5	2,25	1,50	2,55	1,46
49E	dom 20:30 3	Patronato	: Tristan Suarez	2,15	2,85	3,50	1,24	1,32	1,55	0:1	4,80	3,50	1,55	1,5	2,15	1,55	2,25	1,48
4BC	dom 21:00 3	Racing de Cordo...	: CA All Boys	1,80	3,10	4,80	1,10	1,26	1,85	0:1	3,50	3,25	1,90	1,5	2,30	1,50	2,35	1,48
4BG	dom 21:00 3	Gimnasia e Esgri...	: CD Morón	1,70	3,15	5,10	1,12	1,26	1,90	0:1	3,35	3,15	1,95	1,5	2,20	1,55	2,60	1,44
4AH	dom 21:00 3	Chaco For Ever	: Colon de Santa Fe	2,00	2,90	3,90	1,18	1,32	1,65	0:1	4,20	3,25	1,70	1,5	2,15	1,55	2,40	1,44
27E	dom 22:00 3	CA Central Norte	: Defensores Unid...	1,65	3,25	5,50	1,08	1,22	2,05	0:1	3,10	3,15	2,00	1,5	2,20	1,55	2,60	1,40
2CD	dom 22:10 3	Atletico Guemes	: San Martin de Tu...	2,75	2,65	2,95	1,28	1,42	1,38	0:1	6,70	3,90	1,42	1,5	2,00	1,65	2,45	1,44
67G	seg 00:10 3	Almirante Brown	: Temperley	2,85	2,65	2,70	1,32	1,36	1,32	1:0	1,44	3,90	6,60	1,5	2,10	1,60	2,35	1,48

Grupo A

Equipa	Jogos disputa...	Ganhou	Empates	Perdido	Diferença de golos	Pontos		Jogos em casa			Jogos fora		
								Ganhou (jogos em casa)	Empates (jogos em casa)	Perdido (jogos em casa)	Ganhou (jogos fora)	Empates (jogos fora)	Perdido (jogos fora)
1º Atletico Atlan...	20	9	9	2	7	36	E, P, E, G, G, ...	7	2	1	2	7	1
2º San Martin Tu...	20	9	8	3	8	35	P, G, E, P, G, ...	3	5	2	6	3	1
3º San Miguel	20	8	7	5	6	31	G, G, E, G, E, ...	6	4	0	2	3	5
4º Tristan Suarez	20	7	10	3	6	31	E, G, E, E, E, ...	4	6	0	3	4	3
5º Deportivo Ma...	19	7	8	4	5	29	G, E, G, E, G, ...	5	3	1	2	5	3
6º Patronato	20	7	8	5	4	29	G, E, E, G, P, ...	4	4	2	3	4	3
7º Gimnasia y Tiro	20	7	7	6	5	28	G, P, G, G, P, ...	6	3	1	1	4	5
8º Deportivo Ma...	20	6	8	6	0	26	P, E, E, P, G, ...	4	3	3	2	5	3
9º Racing Cordob...	20	6	8	6	-1	26	G, P, E, P, E, ...	3	5	2	3	3	4
10º Almagro	20	6	8	6	-1	26	P, P, E, E, G, ...	5	3	2	1	5	4
11º Los Andes	20	6	6	8	-2	24	P, P, E, G, E, ...	5	3	2	1	3	6
12º Ferro Carril Oe...	20	6	6	8	-6	24	E, P, E, P, G, ...	4	4	2	2	2	6
13º Quilmes	19	5	8	6	1	23	E, P, E, P, E, ...	4	4	2	1	4	4
14º Colegiales	20	6	5	9	-7	23	G, G, P, P, P, ...	4	3	3	2	2	6
15º All Boys	20	4	9	7	-2	21	E, P, G, E, E, ...	4	4	2	0	5	5
16º Guemes SdE	20	3	11	6	-4	20	G, E, E, E, E, ...	3	6	1	0	5	5
17º Alvarado	20	4	7	9	-9	19	P, G, G, P, P, ...	3	3	4	1	4	5
18º Arsenal Sarandi	20	2	9	9	-10	15	P, G, P, G, E, ...	0	6	4	2	3	5

Futebol

Grupo B

Equipa	Jogos disputa..	Ganhou	Empates	Perdido	Diferença de golos	Pontos		Jogos em casa			Jogos fora		
								Ganhou (jogos em casa)	Empates (jogos em casa)	Perdido (jogos em casa)	Ganhou (jogos fora)	Empates (jogos fora)	Perdido (jogos fora)
1º Gimnasia Jujuy	20	11	7	2	13	40	G, E, G, G, E, ...	5	4	1	6	3	1
2º Chacarita Jun...	20	10	6	4	14	36	E, G, G, P, E, ...	4	3	3	6	3	1
3º Deportivo Mo...	19	9	7	3	13	34	E, G, G, G, E, ...	7	2	0	2	5	3
4º Gimnasia Men...	19	8	10	1	10	34	E, E, E, G, E, ...	5	5	0	3	5	1
5º Estudiantes RC	20	8	9	3	8	33	E, E, E, G, G, ...	4	6	0	4	3	3
6º CA Chaco For...	20	10	3	7	6	33	E, G, G, P, G, ...	7	0	3	3	3	4
7º Temperley	20	8	7	5	3	31	E, E, G, E, G, ...	6	2	2	2	5	3
8º CA Estudiantes	20	8	5	7	3	29	P, G, P, E, G, ...	4	2	4	4	3	3
9º Mitre SdE	20	7	7	6	4	28	G, E, G, G, P, ...	2	5	3	5	2	3
10º Agropecuario	20	7	6	7	-1	27	E, E, P, E, G, ...	7	2	1	0	4	6
11º Defensores B...	19	6	8	5	2	26	E, P, E, P, P, ...	3	4	2	3	4	3
12º San Telmo	19	6	8	5	-2	26	P, E, E, E, E, ...	2	4	4	4	4	1
13º Nueva Chicago	20	5	7	8	-3	22	E, G, E, G, P, ...	4	2	4	1	5	4
14º Central Norte...	20	6	4	10	-10	22	G, E, G, P, G, ...	4	3	3	2	1	7
15º Colon Santa Fe	20	6	3	11	-5	21	P, P, P, P, G, ...	4	2	4	2	1	7
16º Almirante Bro...	20	3	8	9	-11	17	E, P, P, E, G, ...	1	6	3	2	2	6
17º Defensores U...	20	1	7	12	-25	10	E, P, P, P, P, ...	0	5	5	1	2	7
18º Talleres RdE	20	1	4	15	-19	7	P, E, P, P, P, ...	1	1	8	0	3	7

Primera B Metropolitana, Argentina				1 X 2			Chance dupla			Handicap				Abaixo/Acima			Ambas marcam	
Nr.	Data c	Equipa da casa	Equipa visitante	1	X	2	1X	12	X2		1	X	2		▼	▲	Sim	Não
36C	sáb 18:00	3 Argentino de Me...	Excursionistas	1,85	3,20	3,90	1,16	1,26	1,75	0:1	3,70	3,30	1,80	1,5	2,25	1,50	2,30	1,48

Fase final

Equipa	Jogos disputa...	Ganhou	Empates	Perdido	Diferença de golos	Pontos	Jogos em casa			Jogos fora			
							Ganhou (jogos em casa)	Empates (jogos em casa)	Perdido (jogos em casa)	Ganhou (jogos fora)	Empates (jogos fora)	Perdido (jogos fora)	
1º Flandria	1	1	0	0	2	3	G	0	0	0	1	0	0
2º Midland	1	1	0	0	2	3	G	1	0	0	0	0	0
3º Acassuso	1	1	0	0	1	3	G	1	0	0	0	0	0
4º Argentino Qu...	1	1	0	0	1	3	G	0	0	0	1	0	0
5º Villa San Carlos	1	1	0	0	1	3	G	1	0	0	0	0	0
6º Deportivo Arm...	1	1	0	0	1	3	G	0	0	0	1	0	0
7º Deportivo Laf...	1	0	1	0	0	1	E	0	0	0	0	1	0
8º Fenix Pilar	1	0	1	0	0	1	E	0	0	0	0	1	0
9º Real Pilar	1	0	1	0	0	1	E	0	1	0	0	0	0
10º Sacachispas	1	0	1	0	0	1	E	0	1	0	0	0	0
11º San Martin Bu...	1	0	1	0	0	1	E	0	0	0	0	1	0
12º UAI Urquiza	1	0	1	0	0	1	E	0	1	0	0	0	0
13º Comunicacion...	1	0	1	0	0	1	E	0	0	0	0	1	0
14º Dock Sud	1	0	1	0	0	1	E	0	1	0	0	0	0
15º Argentino Me...	1	0	0	1	-1	0	P	0	0	0	0	0	1
16º CSD Liniers	1	0	0	1	-1	0	P	0	0	0	0	0	1
17º Excursionistas	1	0	0	1	-1	0	P	0	0	1	0	0	0
18º Deportivo Me...	1	0	0	1	-1	0	P	0	0	1	0	0	0
19º Sportivo Italia...	1	0	0	1	-2	0	P	0	0	1	0	0	0
20º Villa Dalmine	1	0	0	1	-2	0	P	0	0	0	0	0	1

Taça da Argentina, Argentina				1 X 2			Chance dupla			Handicap				Abaixo/Acima			Ambas marcam	
Nr.	Data c	Equipa da casa	Equipa visitante	1	X	2	1X	12	X2		1	X	2		▼	▲	Sim	Não
13CH	sáb 21:45	3 San Lorenzo de A..	Quilmes	1,60	3,30	5,20	1,07	1,22	2,00	0:1	3,15	3,05	2,15	1,5	2,20	1,55	2,55	1,42

Austrália

Capital Territory NPL - Premier League, Austrália				1 X 2			Chance dupla			Handicap				Abaixo/Acima			Ambas marcam	
Nr.	Data c	Equipa da casa	Equipa visitante	1	X	2	1X	12	X2		1	X	2		▼	▲	Sim	Não
6BE	sáb 07:00	3 O'Connor Knights	Tuggeranong Utd	1,75	4,30	3,20	1,24	1,12	1,85	0:1	2,75	4,10	1,95	3,5	1,90	1,70	1,28	3,05
6BD	sáb 07:00	3 Canberra Juvent...	ANU FC	4,30	4,90	1,50	2,25	1,10	1,14					3,5	2,20	1,50	1,28	3,05
6DF	sáb 09:45	3 Monaro Panthers	Queanbeyan City	1,26	6,00	7,40	1,04	1,06	3,40	0:2	2,45	4,20	2,10	3,5	2,10	1,55	1,42	2,35

Temporada regulamentar

Equipa	Jogos disputa...	Ganhou	Empates	Perdido	Diferença de golos	Pontos		Jogos em casa			Jogos fora		
								Ganhou (jogos em casa)	Empates (jogos em casa)	Perdido (jogos em casa)	Ganhou (jogos fora)	Empates (jogos fora)	Perdido (jogos fora)
1º Canberra Croa...	12	10	0	2	36	30	P, G, G, G, G, ...	5	0	1	5	0	1
2º Cooma Tigers	12	7	3	2	11	24	G, G, P, E, G, ...	3	2	1	4	1	1
3º Monaro Panth...	12	7	2	3	23	23	E, G, G, P, E, ...	5	1	1	2	1	2
4º Tuggeranong...	12	3	5	4	-10	14	P, G, P, E, G, ...	1	2	2	2	3	2
5º Queanbeyan ...	12	3	5	4	-11	14	G, P, E, E, G, ...	2	5	2	1	0	2
6º O'Connor Knig...	11	3	1	7	-15	10	P, P, G, P, G, ...	2	0	3	1	1	4
7º Gungahlin Un...	11	2	3	6	-20	9	G, P, E, P, P, ...	1	0	3	1	3	3
8º Yoogali	12	1	3	8	-14	6	E, P, P, P, P, ...	1	1	3	0	2	5

Northern NSW - NPL, Austrália				1 X 2			Chance dupla			Handicap				Abaixo/Acima			Ambas marcam	
Nr.	Data c	Equipa da casa	Equipa visitante	1	X	2	1X	12	X2		1	X	2		▼	▲	Sim	Não
79C	sáb 06:00 3	Weston Workers...	: Belmont Swansea	1,26	5,90	6,80	1,05	1,05	3,05	0:2	2,70	4,20	1,95	3,5	2,10	1,55	1,42	2,50
79E	sáb 06:00 3	Edgeworth Eagles	: Maitland FC	1,22	5,70	8,00		1,03	3,50	0:2	2,55	4,00	2,10	3,5	1,65	1,95	1,75	1,80
79B	sáb 06:30 3	Cooks Hill United	: New Lambton	1,26	5,80	7,50	1,05	1,10	3,25	0:1	1,85	3,90	3,05	3,5	1,80	1,80	1,50	2,20
79A	sáb 08:30 3	Adamstown Ros...	: Broadmeadow M...	7,40	5,50	1,22	3,15	1,06	1,01	2:0	1,95	4,10	2,70	3,5	1,80	1,80	1,60	2,05

Temporada regulamentar

Equipa	Jogos disputa...	Ganhou	Empates	Perdido	Diferença de golos	Pontos		Jogos em casa			Jogos fora		
								Ganhou (jogos em casa)	Empates (jogos em casa)	Perdido (jogos em casa)	Ganhou (jogos fora)	Empates (jogos fora)	Perdido (jogos fora)
1º Edgeworth E...	14	12	2	0	33	38	G, G, G, G, G, ...	7	1	0	5	1	0
2º Broadmeadow...	14	12	1	1	21	37	G, G, G, E, G, ...	7	0	0	5	1	1
3º Weston Work...	12	9	1	2	26	28	G, G, G, G, G, ...	4	0	0	5	1	2
4º Charlestown A...	15	6	5	4	8	23	G, P, E, E, E, ...	3	3	1	3	2	3
5º Newcastle Oly...	15	4	6	5	3	18	P, E, E, E, E, ...	2	5	2	2	1	3
6º Maitland	13	5	3	5	-6	18	G, E, P, G, G, ...	2	2	3	3	1	2
7º Lambton Jaffas	15	4	5	6	-6	17	P, P, E, G, P, ...	2	3	4	2	2	2
8º Belmont Swa...	15	3	6	6	-5	15	P, P, P, G, E, ...	2	1	4	1	5	2
9º Cooks Hill Unit...	13	5	0	8	-12	15	G, P, P, P, G, ...	3	0	2	2	0	6
10º Adamstown R...	15	4	1	10	-16	13	P, G, P, P, E, ...	2	1	4	2	0	6
11º Valentine	16	3	3	10	-18	12	P, P, G, E, P, ...	1	1	6	2	2	4
12º New Lambton	15	1	3	11	-28	6	P, G, P, P, E, ...	1	1	6	0	2	5

NSW - NPL, Austrália				1 X 2			Chance dupla			Handicap				Abaixo/Acima			Ambas marcam	
Nr.	Data c	Equipa da casa	Equipa visitante	1	X	2	1X	12	X2		1	X	2		▼	▲	Sim	Não
6EH	sex 11:30 3	Sydney FC 1st G...	: Sydney Olympic ...	3,00	3,90	1,90	1,70	1,16	1,28	1:0	1,75	4,00	3,30	3,5	1,65	2,00	1,38	2,60
78F	sáb 05:00 3	Western Sydney...	: APIA Leichhardt...	6,00	5,40	1,30	2,95	1,06	1,07	2:0	1,85	4,20	2,90	3,5	1,90	1,70	1,48	2,40
6FG	sáb 09:30 3	NWS Spirit FC	: Manly United FC	1,65	3,80	4,40	1,14	1,16	2,00	0:1	2,75	3,60	2,15	2,5	2,05	1,60	1,60	2,05
6EG	sáb 10:00 3	Wollongong Wol...	: St George FC	1,80	3,60	3,50	1,20	1,20	1,75	0:1	3,30	3,70	1,80	2,5	2,05	1,60	1,55	2,15
89F	sáb 11:15 3	St George City FA	: Mount Druit Tow...	1,48	4,30	5,00	1,09	1,12	2,30	0:1	2,30	3,60	2,40	2,5	2,20	1,50	1,65	1,95

Temporada regulamentar

Equipa	Jogos disputa...	Ganhou	Empates	Perdido	Diferença de golos	Pontos		Jogos em casa			Jogos fora		
								Ganhou (jogos em casa)	Empates (jogos em casa)	Perdido (jogos em casa)	Ganhou (jogos fora)	Empates (jogos fora)	Perdido (jogos fora)
1º Rockdale Ilind...	21	14	4	3	31	46	P, G, G, G, G, ...	6	3	2	8	1	1
2º Marconi Stallio...	21	14	4	3	17	46	G, P, E, P, G, ...	5	3	2	9	1	1
3º APIA Leichha...	21	13	3	5	27	42	G, G, G, P, G, ...	7	2	2	6	1	3
4º NWS Spirit	21	12	4	5	16	40	P, G, P, G, G, ...	7	3	1	5	1	4
5º Blacktown City	21	12	3	6	2	39	G, G, P, G, P, ...	6	2	3	6	1	3
6º Sydney United	21	11	3	7	2	36	G, P, G, G, G, ...	7	1	3	4	2	4
7º Sydney Olymp...	21	9	5	7	9	29	P, G, G, G, E, ...	6	1	4	3	4	3
8º Sydney FC U2...	21	8	3	10	2	27	P, P, G, G, P, ...	5	2	3	3	1	7
9º St George Sa...	21	7	6	8	0	27	P, E, E, G, P, ...	5	1	5	2	5	3
10º Wollongong W.	21	6	7	8	1	25	E, P, G, P, E, ...	4	1	5	2	6	3
11º St. George Ci...	21	7	4	10	-5	25	G, P, G, P, E, ...	4	3	4	3	1	6
12º Manly United	21	6	6	9	1	24	P, P, P, E, P, ...	3	3	6	3	3	3
13º Sutherland Sh...	21	5	4	12	-17	19	G, E, P, G, P, ...	2	1	7	3	3	5
14º WS Wandere...	21	4	5	12	-25	14	E, P, P, P, E, ...	1	5	4	3	0	8
15º Central Coast...	21	3	4	14	-28	13	G, G, P, E, P, ...	2	1	5	1	3	9
16º Mt Druitt Tow...	21	3	3	15	-33	12	P, G, P, P, P, ...	1	2	7	2	1	8

Queensland - National Premiere League, Austrália				1 X 2			Chance dupla			Handicap				Abaixo/Acima			Ambas marcam	
Nr.	Data c	Equipa da casa	Equipa visitante	1	X	2	1X	12	X2		1	X	2		▼	▲	Sim	Não
79G	sex 11:30 3	Sunshine Coast W.	: Moreton City Exc...	5,40	4,80	1,40	2,60	1,10	1,07	1:0	2,75	3,90	2,00	3,5	1,80	1,80	1,45	2,40
7AB	sáb 09:00 3	Peninsula Power	: Gold Coast United	1,32	5,10	6,20	1,02	1,09	2,80	0:1	1,85	3,90	3,00	3,5	1,85	1,75	1,50	2,30
79H	sáb 10:00 3	Brisbane City	: Wynnum Wolves...	1,60	4,80	3,60	1,20	1,12	2,05	0:1	2,45	4,10	2,15	3,5	1,95	1,75	1,30	2,80

Temporada regulamentar

Equipa	Jogos disputa...	Ganhou	Empates	Perdido	Diferença de golos	Pontos		Jogos em casa			Jogos fora		
								Ganhou (jogos em casa)	Empates (jogos em casa)	Perdido (jogos em casa)	Ganhou (jogos fora)	Empates (jogos fora)	Perdido (jogos fora)
1º Queensland L...	14	9	2	3	14	29	G, G, G, G, E, ...	6	1	0	3	1	3
2º Moreton City	13	7	4	2	8	25	E, G, E, G, G, ...	3	3	0	4	1	2
3º Gold Coast	14	7	3	4	0	24	G, P, G, E, E, ...	6	0	2	1	3	2
4º Peninsula Pow...	13	6	3	4	10	21	G, P, G, P, G, ...	3	1	2	3	2	2
5º Gold Coast Kn...	12	6	2	4	4	20	P, G, E, G, P, ...	4	1	1	2	1	3
6º Brisbane City	15	5	3	7	-5	18	G, P, P, G, E, ...	2	2	3	3	1	4
7º Eastern Subu...	12	5	5	2	5	17	E, P, E, E, P, ...	1	3	2	4	2	0
8º Olympic FC	13	5	2	6	2	17	P, E, G, E, P, ...	2	2	3	3	0	3
9º Wynnum Wo...	15	4	4	7	-3	16	G, G, P, P, E, ...	1	3	3	3	1	4
10º Brisbane Roar...	14	4	2	8	-5	14	E, E, G, P, P, ...	3	0	4	1	2	4
11º ST George W...	14	2	5	7	-12	11	P, E, E, P, P, ...	1	2	5	1	3	2
12º SC Wanderers	13	2	3	8	-18	9	P, E, P, P, G, ...	2	1	3	0	2	5

Queensland Premier League, Austrália				1 X 2			Chance dupla			Handicap				Abaixo/Acima			Ambas marcam	
Nr.	Data c	Equipa da casa	Equipa visitante	1	X	2	1X	12	X2		1	X	2		▼	▲	Sim	Não
139	sex 12:15 3	Caboolture FC	: Capalaba Bulldogs	1,35	5,20	6,10	1,06	1,07	2,80	0:1	1,75		2,95	3,5	2,15	1,55	1,35	2,75
8BC	sex 12:30 3	Logan Lightning	: Holland Park Haw..	1,85	4,10	3,10	1,26	1,12	1,75	0:1	2,85	4,00	1,85	3,5	1,90	1,70	1,30	3,00

South Australia - Premier League, Austrália				1 X 2			Chance dupla			Handicap				Abaixo/Acima			Ambas marcam	
Nr.	Data c	Equipa da casa	Equipa visitante	1	X	2	1X	12	X2		1	X	2		▼	▲	Sim	Não
7BG	sáb 07:00 3	Adelaide City	: Adelaide Comets	1,70	4,00	3,80	1,18	1,16	1,90	0:1	2,80	3,70	2,00	3,5	1,50	2,10	1,45	2,40
7BF	sáb 07:30 3	Campbelltown C...	: Croydon Kings	2,00	3,90	2,70	1,32	1,16	1,60	0:1	3,60	4,00	1,70	3,5	1,75	1,90	1,32	2,90
7BH	sáb 07:30 3	Adelaide United ...	: Para Hills Knights	1,55	4,40	4,10	1,14	1,14	2,15	0:1	2,40	3,80	2,30	3,5	1,80	1,80	1,36	2,65
7BC	sáb 07:30 3	Adelaide Raiders	: Modbury Jets	2,65	3,50	2,20	1,50	1,20	1,35	1:0	1,55	4,10	4,00	3,5	1,55	2,15	1,38	2,60
7BD	sáb 09:30 3	White City	: Playford City Pat...	2,05	3,60	2,75	1,32	1,18	1,55	0:1	3,70	4,20	1,60	3,5	1,65	1,95	1,38	2,70
8BF	sáb 12:00 3	North Eastern M...	: West Torrens Bir...	1,22	5,70	8,50		1,07	3,25	0:2	2,60	4,00	2,05	3,5	1,80	1,80	1,60	2,05

Temporada regulamentar

Equipa	Jogos disputa...	Ganhou	Empates	Perdido	Diferença de golos	Pontos		Jogos em casa			Jogos fora		
								Ganhou (jogos em casa)	Empates (jogos em casa)	Perdido (jogos em casa)	Ganhou (jogos fora)	Empates (jogos fora)	Perdido (jogos fora)
1º NE Metrostars	16	12	3	1	26	39	E, G, G, G, G, ...	6	2	0	6	1	1
2º Croydon Kings	16	10	0	6	12	30	G, G, G, G, G, ...	7	0	1	3	0	5
3º FK Beograd	16	9	0	7	5	27	P, P, G, G, G, ...	4	0	4	5	0	3
4º Adelaide City	16	8	2	6	0	26	G, G, P, P, P, ...	2	2	3	6	0	3
5º Playford Patrio...	16	8	1	7	8	25	G, P, G, G, P, ...	5	0	3	3	1	4
6º Adelaide Unit...	16	7	4	5	4	25	E, P, P, G, E, ...	6	2	1	1	2	4
7º Campbelltown...	16	7	2	7	-7	23	G, E, P, P, P, ...	3	1	4	4	1	3
8º West Torrens	16	5	4	7	-5	19	G, P, G, G, P, ...	2	1	5	3	3	2
9º Adelaide Com...	16	6	1	9	-9	19	P, G, P, P, E, ...	2	1	5	4	0	4
10º Para Hills Knig...	16	4	4	8	-13	16	P, P, E, P, G, ...	1	2	5	3	2	3
11º Modbury Jets	16	3	4	9	-9	13	P, E, E, P, E, ...	3	1	4	0	3	5
12º Adelaide Croa...	16	3	3	10	-12	12	P, G, P, P, E, ...	1	2	5	2	1	5

Victoria NPL, Austrália				1 X 2			Chance dupla			Handicap				Abaixo/Acima			Ambas marcam	
Nr.	Data c	Equipa da casa	Equipa visitante	1	X	2	1X	12	X2		1	X	2		▼	▲	Sim	Não
568	sex 11:30 3	Green Gully	: Melbourne Victo...	1,46	4,70	4,80	1,10	1,10	2,40	0:1	2,15	4,00	2,45	3,5	1,85	1,75	1,40	2,55
17F	sex 11:45 3	Dandenong City	: South Melbourne	2,25	3,80	2,45	1,42	1,16	1,48	0:1	4,50	4,20	1,50	2,5	2,15	1,55	1,50	2,20
7EG	sex 12:30 3	Hume City	: Avondale	4,30	3,90	1,60	2,05	1,16	1,14	1:0	2,10	3,60	2,70	2,5	2,05	1,60	1,60	2,05
34H	sáb 07:15 3	Altona Magic	: Heidelberg United	5,00	4,50	1,46	2,35	1,10	1,07	1:0	2,45	3,60	2,25	2,5	2,25	1,50	1,70	1,90
7CH	sáb 11:00 3	Dandenong Thun...	: Oakleigh Cannons	2,80	3,50	2,15	1,50	1,20	1,28	1:0	1,60	3,80	4,10	2,5	1,85	1,75	1,65	2,00

Temporada regulamentar

Equipa	Jogos disputa...	Ganhou	Empates	Perdido	Diferença de golos	Pontos		Jogos em casa			Jogos fora		
								Ganhou (jogos em casa)	Empates (jogos em casa)	Perdido (jogos em casa)	Ganhou (jogos fora)	Empates (jogos fora)	Perdido (jogos fora)
1º Heidelberg Un...	20	15	3	2	26	48	E, G, G, G, E, ...	8	3	0	7	0	2
2º Avondale FC	20	14	3	3	30	45	E, E, E, G, G, ...	8	2	0	6	1	3
3º Dandenong T...	20	12	4	4	17	40	E, G, P, G, G, ...	7	3	0	5	1	4
4º Oakleigh Cann...	19	12	1	6	18	37	G, P, P, G, G, ...	6	0	4	6	1	2
5º Hume City	20	9	4	7	1	31	P, P, E, G, G, ...	6	1	3	3	3	4
6º Preston Lions	20	8	5	7	-3	29	P, E, P, P, G, ...	5	2	2	3	3	5
7º Dandenong C...	20	7	7	6	3	28	E, G, E, P, P, ...	3	3	4	4	4	2
8º Green Gully	20	7	5	8	-1	26	P, G, E, E, P, ...	4	3	2	3	2	6
9º South Melbou...	20	6	4	10	-11	22	G, P, G, E, G, ...	4	0	6	2	4	4
10º Altona Magic	20	5	6	9	-12	21	G, P, E, P, P, ...	3	4	3	2	2	6
11º St Albans Sain...	20	5	5	10	-4	20	G, G, E, E, E, ...	2	1	5	3	4	5
12º Melbourne V....	20	4	3	13	-13	15	P, P, G, P, P, ...	1	3	8	3	0	5
13º Port Melbourn...	20	4	3	13	-26	15	P, G, E, E, P, ...	2	2	6	2	1	7
14º Melbourne Kn...	19	4	1	14	-25	13	G, P, E, P, P, ...	3	0	7	1	1	7

Western Australia - Premier League, Austrália				1 X 2			Chance dupla			Handicap				Abaixo/Acima			Ambas marcaram	
Nr.	Data c	Equipa da casa	Equipa visitante	1	X	2	1X	12	X2		1	X	2		▼	▲	Sim	Não
18D	sáb 09:00 3	Olympic Kingswa...	Perth Redstar	1,70	3,90	3,70	1,18	1,18	1,90	0:1	2,90	3,80	2,00	2,5	2,15	1,55	1,50	2,20
2CG	sáb 09:00 3	Bayswater City S...	Western Knights	1,50	4,40	4,70	1,10	1,12	2,35	0:1	2,15	4,00	2,50	3,5	1,85	1,75	1,40	2,60
89E	sáb 09:00 3	Perth SC	Sorrento	1,70	3,90	3,60	1,18	1,16	1,90	0:1	2,80	3,80	2,00	3,5	1,55	2,15	1,46	2,35
89D	sáb 09:00 3	Fremantle City	Stirling Macedon...	3,50	4,10	1,70	1,90	1,14	1,20	1:0	1,95	4,00	2,75	3,5	1,80	1,75	1,30	2,80
357	sáb 09:00 3	Balcatta	Armadales	2,60	3,90	2,15	1,55	1,16	1,38					3,5	1,55	2,15	1,44	2,45

Temporada regulamentar

Equipa	Jogos disputa...	Ganhou	Empates	Perdido	Diferença de golos	Pontos		Jogos em casa			Jogos fora		
								Ganhou (jogos em casa)	Empates (jogos em casa)	Perdido (jogos em casa)	Ganhou (jogos fora)	Empates (jogos fora)	Perdido (jogos fora)
1º Bayswater City	14	11	3	0	24	36	E, G, G, G, G, ...	6	0	0	5	3	0
2º Olympic Kings...	14	10	2	2	20	32	G, P, G, G, G, ...	5	2	1	5	0	1
3º Perth Glory U...	14	8	4	2	22	28	G, P, G, E, G, ...	3	2	2	5	2	0
4º Perth RedStar	14	7	3	4	2	24	E, G, G, G, G, ...	5	2	2	2	1	2
5º Perth	14	5	6	3	5	21	E, G, E, E, P, ...	2	3	1	3	3	2
6º Armadales	14	5	5	4	0	20	E, P, E, G, P, ...	3	2	3	2	3	1
7º Western Knig...	14	4	5	5	-7	17	E, G, P, G, E, ...	2	3	2	2	2	3
8º Stirling Maced...	14	4	4	6	-3	16	E, G, P, P, G, ...	1	3	3	3	1	3
9º Sorrento	14	3	3	8	-11	12	P, G, P, P, E, ...	1	1	5	2	2	3
10º Balcatta	14	2	4	8	-13	10	E, P, E, P, P, ...	1	3	3	1	1	5
11º Fremantle City	14	2	3	9	-19	9	E, P, P, P, P, ...	1	1	4	1	2	5
12º Floreat Athena	14	0	4	10	-20	4	P, P, E, P, P, ...	0	1	5	0	3	5

Bolívia

Copa de la Division Profesional, Bolívia				1 X 2			Chance dupla			Handicap				Abaixo/Acima			Ambas marcaram	
Nr.	Data c	Equipa da casa	Equipa visitante	1	X	2	1X	12	X2		1	X	2		▼	▲	Sim	Não
1345	sex 00:00 3	The Strongest	Real Oruro	1,30	4,90	7,30	1,02	1,12	2,90	0:2	3,00	4,10	1,80	3,5	1,65	1,95	1,60	2,05
39H	sex 02:30 3	Blooming	Club Bolívar	2,40	3,40	2,45	1,38	1,26	1,44	2:0	1,16	7,30	9,75	3,5	1,60	2,05	1,40	2,65
36D	sáb 00:00 3	Jorge Wilsterma...	CA Nacional Poto...	2,50	3,60	2,30	1,48	1,20	1,38	1:0	1,55	4,10	4,20	3,5	1,75	1,85	1,32	2,90
36E	sáb 02:30 3	Guabira	Independiente P...	1,90	3,50	3,25	1,15	1,20	1,90	0:1	3,35	3,70	1,80	2,5	2,00	1,60	1,60	2,05

Brasil

Brasileirão Série B, Brasil				1 X 2			Chance dupla			Handicap				Abaixo/Acima			Ambas marcaram	
Nr.	Data c	Equipa da casa	Equipa visitante	1	X	2	1X	12	X2		1	X	2		▼	▲	Sim	Não
5D	sex 02:35	Atlético GO	CRB-AL	1,70	3,40	4,60	1,16	1,22	1,90	0:1	3,35	3,45	1,95	2,5	1,60	2,10	1,95	1,70
1B	sáb 00:00	Coritiba	Volta Redonda F...	1,65	3,20	5,70	1,10	1,26	2,10	0:1	3,20	3,15	2,15	1,5	2,20	1,55	2,55	1,42
3B	sáb 21:00	Club Do Remo	Cuiaba Esporte C...	2,55	2,85	2,90	1,32	1,30	1,45	0:1	5,80	3,80	1,50	1,5	2,40	1,50	2,05	1,60
1E	dom 00:30	Avai	Paysandu SC PA	1,65	3,25	5,10	1,10	1,25	2,00	0:1	3,15	3,35	2,05	2,5	1,55	2,25	2,05	1,65
DH	dom 01:30	Amazonas	Athletico-PR	3,90	3,00	1,95	1,70	1,34	1,18	1:0	1,80	3,50	4,00	2,5	1,50	2,35	2,15	1,60
DF	dom 21:00	Ferroviária SP	Vila Nova-GO	2,20	2,90	3,40	1,25	1,34	1,55	0:1	5,10	3,60	1,55	1,5	2,15	1,60	2,30	1,50
25	dom 23:30	Botafogo SP	Grêmio Novorizo...	3,30	2,80	2,30	1,50	1,34	1,28	1:0	1,55	3,60	5,10	1,5	2,30	1,50	2,25	1,60
134B	ter 00:00	Operário-PR	Chapecoense	1,75	3,15	5,10	1,12	1,28	1,90	0:1	3,40	3,30	1,95	1,5	2,30	1,50	2,40	1,50
AH	ter 02:00	America MG	Athletic Club MG	1,65	3,50	5,40	1,12	1,22	2,15	0:1	2,75	3,35	2,20	2,5	1,70	2,00	2,05	1,70
15	qua 00:30	Goiás	Criciúma	1,80	3,30	4,40	1,12	1,22	1,85	0:1	3,50	3,40	1,85	2,5	1,50	2,35	2,25	1,55

Temporada regulamentar

Equipa	Jogos disputa...	Ganhou	Empates	Perdido	Diferença de golos	Pontos		Jogos em casa			Jogos fora		
								Ganhou (jogos em casa)	Empates (jogos em casa)	Perdido (jogos em casa)	Ganhou (jogos fora)	Empates (jogos fora)	Perdido (jogos fora)
1º Goiás	14	9	2	3	7	29	G, P, P, G, G, ...	5	1	1	4	1	2
2º Coritiba	14	8	3	3	7	27	G, G, E, E, G, ...	5	1	0	3	2	3
3º Novorizontino	14	7	5	2	8	26	E, P, G, G, G, ...	5	3	0	2	2	2
4º Avai	14	6	5	3	6	23	G, P, E, G, P, ...	4	2	1	2	3	2
5º Remo	14	6	5	3	4	23	G, P, P, G, P, ...	5	1	1	1	4	2
6º CRB	14	6	3	5	2	21	P, P, G, P, G, ...	5	1	1	1	2	4
7º Cuiaba	14	6	3	5	-1	21	P, P, P, G, G, ...	4	1	2	2	2	3
8º America Mine...	14	6	2	6	0	20	G, E, G, P, P, ...	4	2	1	2	0	5
9º Athletico-PR	14	6	2	6	-1	20	P, G, G, P, E, ...	4	1	3	2	1	3
10º Chapecoense	14	6	1	7	3	19	P, P, G, P, G, ...	5	0	2	1	1	5
11º Vila Nova FC	14	6	1	7	-3	19	G, P, P, P, P, ...	5	0	2	1	1	5
12º Atletico-GO	14	4	6	4	1	18	P, G, E, G, P, ...	3	3	1	1	3	3
13º Ferroviaria	14	4	6	4	0	18	P, G, P, G, E, ...	3	3	0	1	3	4
14º Operario-PR	14	5	2	7	-1	17	P, G, P, P, E, ...	3	2	1	2	0	6
15º Criciuma	14	4	4	6	1	16	P, E, G, G, G, ...	3	2	3	1	2	3
16º Botafogo-SP	14	4	4	6	-5	16	G, G, P, E, E, ...	2	3	2	2	1	4
17º Volta Redonda	14	3	5	6	-5	14	G, P, E, P, G, ...	3	3	1	0	2	5
18º Amazonas	14	3	5	6	-7	14	E, G, P, G, P, ...	3	3	1	0	2	5
19º Paysandu-PA	14	3	4	7	-6	13	G, G, G, P, P, ...	2	2	3	1	2	4
20º Athletic Club-...	14	4	0	10	-10	12	P, G, G, P, P, ...	2	0	5	2	0	5

Paulista Cup, Brasil				1 X 2			Chance dupla			Handicap				Abaixo/Acima			Ambas marcam	
Nr.	Data c	Equipa da casa	Equipa visitante	1	X	2	1X	12	X2		1	X	2		▼	▲	Sim	Não
1FH	sáb 00:30 3	Taubate	Portuguesa Sant...	2,15	3,10	3,20	1,26	1,26	1,55	0:1	4,30	3,60	1,65	2,5	1,55	2,10	1,80	1,75

Grupo 1

Equipa	Jogos disputa...	Ganhou	Empates	Perdido	Diferença de golos	Pontos		Ganhou (jogos em casa)	Jogos em casa		Ganhou (jogos fora)	Jogos fora	
									Empates (jogos em casa)	Perdido (jogos em casa)		Empates (jogos fora)	Perdido (jogos fora)
1º Associacao Ar...	3	2	0	1	2	6	G, P, G	2	0	0	0	0	1
2º Gremio Prude...	2	1	1	0	2	4	E, G	1	0	0	0	1	0
3º Monte Azul	3	1	1	1	-1	4	E, G, P	1	0	0	0	1	1
4º Linense	2	0	1	1	-1	1	E, P	0	1	0	0	0	1
5º Noroeste	2	0	1	1	-2	1	P, E	0	1	0	0	0	1

Grupo 2

Equipa	Jogos disputa...	Ganhou	Empates	Perdido	Diferença de golos	Pontos		Ganhou (jogos em casa)	Jogos em casa		Ganhou (jogos fora)	Jogos fora	
									Empates (jogos em casa)	Perdido (jogos em casa)		Empates (jogos fora)	Perdido (jogos fora)
1º Comercial	3	3	0	0	3	9	G, G, G	2	0	0	1	0	0
2º Inter de Lime...	3	1	1	1	2	4	P, E, G	1	0	0	0	1	1
3º Itapirense	3	1	1	1	0	4	E, P, G	0	0	1	1	1	0
4º Uniao Sao Joa...	3	1	1	1	0	4	G, E, P	1	0	1	0	1	0
5º Francana	3	0	2	1	-1	2	E, E, P	0	2	0	0	0	1
6º Botafogo FC II	3	0	1	2	-4	1	P, E, P	0	1	0	0	0	2

Grupo 3

Equipa	Jogos disputa...	Ganhou	Empates	Perdido	Diferença de golos	Pontos		Ganhou (jogos em casa)	Jogos em casa		Ganhou (jogos fora)	Jogos fora	
									Empates (jogos em casa)	Perdido (jogos em casa)		Empates (jogos fora)	Perdido (jogos fora)
1º XV de Piracica...	3	2	1	0	3	7	G, G, E	1	0	0	1	1	0
2º Primavera	3	2	1	0	2	7	G, G, E	1	0	0	1	1	0
3º Sao Bento	3	1	1	1	0	4	G, P, E	0	1	0	1	0	1
4º Paulista-SP	3	1	0	2	0	3	P, G, P	1	0	1	0	0	1
5º Guarani FC II	3	1	0	2	-1	3	P, P, G	1	0	1	0	0	1
6º Rio Branco-SP	3	0	1	2	-4	1	P, P, E	0	1	1	0	0	1

Grupo 4

Equipa	Jogos disputa...	Ganhou	Empates	Perdido	Diferença de golos	Pontos		Ganhou (jogos em casa)	Jogos em casa		Ganhou (jogos fora)	Jogos fora	
									Empates (jogos em casa)	Perdido (jogos em casa)		Empates (jogos fora)	Perdido (jogos fora)
1º Sao Jose EC	3	3	0	0	8	9	G, G, G	1	0	0	2	0	0
2º Portuguesa S...	3	2	1	0	4	7	G, G, E	1	0	0	1	1	0
3º Oeste	3	1	1	1	-1	4	E, P, G	1	1	0	0	0	1
4º Taubate	3	0	2	1	-2	2	E, E, P	0	1	0	0	1	1
5º Santo Andre	3	0	2	1	-4	2	P, E, E	0	1	1	0	1	0
6º Sao Caetano	3	0	0	3	-5	0	P, P, P	0	0	2	0	0	1

Futebol

Serie C, Brasil				1 X 2			Chance dupla			Handicap				Abaixo/Acima			Ambas marcaram	
Nr.	Data c	Equipa da casa	Equipa visitante	1	X	2	1X	12	X2		1	X	2		▼	▲	Sim	Não
158	sáb 22:00 3	Nautico Capibari...	Floresta	1,55	3,45	5,90	1,08	1,24	2,20	0:1	2,75	3,25	2,25	2,5	1,46	2,30	2,30	1,50
DEF	sáb 22:00 3	Itunao FC SP	Retro FCB	1,75	3,20	4,40	1,15	1,24	1,85	0:1	3,35	3,25	1,95	2,5	1,46	2,40	2,25	1,55
278	dom 00:30 3	AD Confiança SE	ABC FC RN	2,35	2,80	3,20	1,28	1,30	1,46	0:1	5,20	3,60	1,50	1,5	2,20	1,55	2,25	1,55
4EH	dom 00:30 3	Centro Sportivo ...	Caxias do Sul	1,90	3,25	3,80	1,18	1,26	1,75	0:1	3,60	3,35	1,75	2,5	1,50	2,30	2,10	1,60
59C	dom 21:30 3	Londrina-PR	Guarani FC SP	2,05	2,95	3,60	1,20	1,30	1,55	0:1	4,30	3,60	1,65	1,5	2,40	1,45	2,05	1,60
59E	dom 21:30 3	Anapolis FC	Itabaiana	2,05	2,90	3,60	1,22	1,30	1,65	0:1	4,20	3,50	1,70	1,5	2,35	1,48	2,10	1,55
68C	seg 00:00 3	Brusque SC	Figueirense	2,15	2,90	3,40	1,20	1,30	1,55	0:1	4,40	3,60	1,65	1,5	2,40	1,50	2,10	1,55
69H	seg 00:00 3	Ypiranga FC RS	Maringá Futebol...	2,40	3,00	2,85	1,34	1,28	1,46	0:1	5,10	3,90	1,48	2,5	1,55	2,25	1,85	1,75

First Stage

Equipa	Jogos disputa...	Ganhou	Empates	Perdido	Diferença de golos	Pontos		Ganhou (jogos em casa)	Jogos em casa	Empates (jogos em casa)	Perdido (jogos em casa)	Ganhou (jogos fora)	Jogos fora	Empates (jogos fora)	Perdido (jogos fora)
1º Caxias	10	7	0	3	6	21	G, G, G, P, P, ...	5	0	0		2	0	3	
2º Ponte Preta	10	6	2	2	3	20	G, E, P, G, P, ...	2	1	2		4	1	0	
3º Ypiranga FC	10	6	1	3	1	19	G, G, G, G, P, ...	4	0	1		2	1	2	
4º Londrina	10	5	4	1	9	19	G, G, P, E, G, ...	2	3	0		3	1	1	
5º CSA	10	4	4	2	4	16	P, G, G, E, E, ...	3	2	0		1	2	2	
6º Nautico-PE	10	4	3	3	6	15	G, G, E, P, G, ...	2	2	1		2	1	2	
7º Sao Bernardo	10	4	3	3	2	15	G, E, P, P, G, ...	2	2	1		2	1	2	
8º Brusque	10	4	3	3	1	15	P, E, P, G, E, ...	3	1	1		1	2	2	
9º Figueira	10	4	3	3	-1	15	G, P, G, E, G, ...	3	1	1		1	2	2	
10º Guarani	10	4	2	4	0	14	G, G, G, E, E, ...	3	1	2		1	1	2	
11º Maringa	10	3	4	3	0	13	P, P, E, E, E, ...	2	2	1		1	2	2	
12º Ituano	10	3	4	3	0	13	P, E, E, E, P, ...	1	3	1		2	1	2	
13º Tombense	10	2	5	3	-2	11	P, E, E, P, E, ...	2	2	1		0	3	2	
14º Itabaiana	10	3	1	6	-4	10	G, P, P, G, P, ...	3	1	1		0	0	5	
15º Figueirense	10	2	4	4	-1	10	E, P, G, E, G, ...	2	2	1		0	2	3	
16º ABC	10	1	7	2	-3	10	P, E, E, E, E, ...	0	3	2		1	4	0	
17º Botafogo-PB	10	2	3	5	-1	9	P, P, P, G, E, ...	2	1	2		0	2	3	
18º Confiança-SE	10	2	2	6	-6	8	E, P, G, E, P, ...	2	0	2		0	2	4	
19º Retro FC Brasil	10	2	2	6	-8	8	P, E, P, P, G, ...	2	1	2		0	1	4	
20º Anapolis	10	0	7	3	-6	7	P, E, E, E, E, ...	0	4	1		0	3	2	

Camarões

Elite ONE, Camarões				1 X 2			Chance dupla			Handicap				Abaixo/Acima			Ambas marcaram	
Nr.	Data c	Equipa da casa	Equipa visitante	1	X	2	1X	12	X2		1	X	2		▼	▲	Sim	Não
7AF	sáb 14:30 3	Les Astres	Bamboutos FC	3,35	3,30	2,00	1,65	1,25	1,24	1:0	1,70	3,60	3,80	2,5	1,55	2,15	1,95	1,70

Temporada regulamentar

Equipa	Jogos disputa...	Ganhou	Empates	Perdido	Diferença de golos	Pontos		Ganhou (jogos em casa)	Jogos em casa	Empates (jogos em casa)	Perdido (jogos em casa)	Ganhou (jogos fora)	Jogos fora	Empates (jogos fora)	Perdido (jogos fora)
1º Colombe	28	18	8	2	24	62	E, E, P, G, E, ...	11	3		1	7	5	1	
2º Panthere du ...	29	15	7	7	12	52	G, P, G, G, G, ...	8	3		3	7	4	4	
3º Coton Sport	29	14	9	6	11	51	P, G, G, E, P, ...	10	3		2	4	6	4	
4º Gazelle FC	28	14	8	6	22	50	G, E, P, E, E, ...	6	5		3	8	3	3	
5º Stade Renard	28	12	7	9	9	43	G, P, E, G, G, ...	7	4		3	5	3	6	
6º Victoria United	29	12	5	12	-3	41	P, G, P, P, G, ...	9	3		3	3	2	9	
7º Fauve Azur El...	29	11	6	12	3	39	E, G, P, E, P, ...	8	3		3	3	3	9	
8º PWD Bamenda	29	8	14	7	2	38	E, P, E, E, E, ...	4	7		3	4	7	4	
9º Canon de Yao..	29	10	8	11	1	38	G, P, G, P, P, ...	5	5		5	5	3	6	
10º Fortuna Mfou	29	10	6	13	-1	36	E, G, E, E, P, ...	6	2		6	4	4	7	
11º Dynamo Doua...	28	9	7	12	-5	34	G, P, G, P, G, ...	7	4		4	2	3	8	
12º Bamboutos FC	29	9	9	11	-3	33	E, G, G, E, E, ...	6	5		4	3	4	7	
13º Aigle Moungo	28	10	5	13	-3	32	P, G, P, G, P, ...	6	2		6	4	3	7	
14º Les Astres	28	9	5	14	-13	32	P, P, P, G, P, ...	6	3		4	3	2	10	
15º Union Douala	29	5	7	17	-25	22	P, P, G, P, P, ...	5	3		6	0	4	11	
16º Young Sport ...	27	3	7	17	-31	16	P, P, P, P, P, ...	2	4		7	1	3	10	

Cazaquistão

First Division, Cazaquistão				1 X 2			Chance dupla			Abaixo/Acima		
Nr.	Data c	Equipa da casa	Equipa visitante	1	X	2	1X	12	X2		▼	▲
15D	sex 14:00 3	Altay Ust-Kamenogorsk	: Zhetisay	1,48	4,40	4,90	1,10	1,12	2,25	3,5	1,60	2,05
56H	sex 14:00 3	Khan Tengry	: Irtysh Pavlodar	4,60	4,50	1,50	2,25	1,12	1,10	3,5	1,80	1,80
59B	sex 16:00 3	Taraz	: FC Shakhter Karagandy	6,30	5,30	1,32	2,85	1,08	1,04	3,5	2,15	1,55

Temporada regulamentar

Equipa	Jogos disputa...	Ganhou	Empates	Perdido	Diferença de golos	Pontos		Ganhou (jogos em casa)	Empates (jogos em casa)	Perdido (jogos em casa)	Ganhou (jogos fora)	Empates (jogos fora)	Perdido (jogos fora)
1º Kaspjy Aktau	11	10	0	1	20	30	G, G, G, G, G, ...	5	0	1	5	0	0
2º Shakhter Kara...	11	8	2	1	13	26	G, G, G, P, G, ...	4	1	0	4	1	1
3º Irtysh Pavlodar	11	7	3	1	15	24	G, G, P, G, E, ...	4	1	1	3	2	0
4º Altay VKO	11	7	2	2	7	23	G, P, G, G, G, ...	2	2	1	5	0	1
5º Kairat II	11	5	1	5	3	16	G, G, G, P, P, ...	4	0	1	1	1	4
6º AKAS	12	5	1	6	1	16	P, P, G, P, G, ...	3	1	1	2	0	5
7º Zhetisay	11	5	1	5	1	16	G, P, P, G, G, ...	1	1	3	4	0	2
8º Akademiya On...	12	5	1	6	-1	16	G, P, P, G, P, ...	3	0	4	2	1	2
9º Khan Tengri	11	4	2	5	2	14	P, G, G, P, E, ...	3	1	2	1	1	3
10º Ekibastuz	12	3	4	5	-11	13	G, E, P, G, G, ...	1	3	1	2	1	4
11º SD Family	12	4	1	7	-11	13	P, P, P, P, G, ...	2	0	5	2	1	2
12º Taraz	11	2	3	6	-4	9	P, E, P, P, E, ...	1	2	3	1	1	3
13º Aktobe II	12	0	5	7	-14	5	E, P, E, P, P, ...	0	1	4	0	4	3
14º Yassy Turkista...	12	1	2	9	-21	5	E, E, P, P, P, ...	1	1	5	0	1	4

Premier League, Cazaquistão				1 X 2			Chance dupla			Handicap				Abaixo/Acima			Ambas marcam	
Nr.	Data c	Equipa da casa	Equipa visitante	1	X	2	1X	12	X2		1	X	2		▼	▲	Sim	Não
1GH	sex 17:00 3	FC Kairat Almaty	: Turan Turkistan	1,12	7,10	20,0		1,02	5,40	0:2	2,10	3,70	2,65	2,5	2,20	1,55	3,35	1,28
6CD	sáb 15:00 3	FC Zhenys	: Ulytau	1,75	3,35	4,50	1,14	1,28	1,90	0:1	3,10	3,30	2,00	2,5	1,50	2,35	2,10	1,60
4BD	sáb 15:00 3	Kyzyl-Zhar	: FC Ordabasy	3,30	3,00	2,20	1,55	1,30	1,26	1:0	1,60	3,60	4,60	2,5	1,50	2,30	1,95	1,70
9EH	sáb 17:00 3	Fc Yelimai	: Tobol Kostanay	2,65	3,15	2,50	1,45	1,26	1,36	1:0	1,48	4,00	5,30	2,5	1,60	2,10	1,85	1,80
9DH	sáb 17:00 3	FK Aktobe	: FK Atyrau	1,28	5,30	8,50		1,05	3,30	0:1	1,95	3,60	3,10	2,5	2,00	1,65	2,20	1,55
349	dom 14:00 3	Okzhetpes	: Kaysar Kyzylorda	1,90	3,15	3,60	1,18	1,28	1,70	0:1	3,80	3,60	1,70	2,5	1,70	1,90	1,80	1,85
1CE	dom 15:00 3	FC Zhetysu	: Fc Astana	5,40	4,30	1,45	2,55	1,12	1,06	1:0	2,45	3,45	2,35	2,5	2,05	1,60	1,85	1,80

Temporada regulamentar

Equipa	Jogos disputa...	Ganhou	Empates	Perdido	Diferença de golos	Pontos		Ganhou (jogos em casa)	Empates (jogos em casa)	Perdido (jogos em casa)	Ganhou (jogos fora)	Empates (jogos fora)	Perdido (jogos fora)
1º Astana	15	10	4	1	17	34	E, G, G, G, G, ...	5	2	1	5	2	0
2º Kairat Almaty	15	10	3	2	18	33	G, G, E, G, P, ...	4	0	1	6	3	1
3º Aktobe	15	9	2	4	12	29	G, P, E, P, P, ...	4	0	2	5	2	2
4º Tobol Kostan...	13	8	4	1	14	28	E, G, E, G, G, ...	5	2	0	3	2	1
5º Yelimay Semey	14	7	3	4	6	24	G, G, E, P, E, ...	4	0	2	3	3	2
6º Okzhetpes Ko...	14	6	3	5	-1	21	E, P, P, G, G, ...	2	1	3	4	2	2
7º Ordabasy	13	5	4	4	2	19	P, G, E, E, P, ...	3	3	2	2	1	2
8º Kyzylzhar	14	3	6	5	-3	15	E, P, E, P, E, ...	2	3	2	1	3	3
9º Zhenis	14	2	8	4	-1	14	E, G, G, E, P, ...	1	3	3	1	5	1
10º Zhetysu Taldy...	14	2	7	5	-8	13	G, P, E, E, G, ...	1	3	2	1	4	3
11º Kaisar Kyzylord...	15	2	7	6	-11	13	P, E, E, E, G, ...	1	7	2	1	0	4
12º Ulytau	14	3	3	8	-11	12	P, E, G, G, G, ...	1	1	4	2	2	4
13º Turan	14	3	2	9	-8	11	P, P, P, P, P, ...	2	2	4	1	0	5
14º Atyrau	16	1	2	13	-26	5	E, P, P, P, P, ...	1	2	7	0	0	6

Futebol

Chile

Primera B, Chile				1 X 2			Chance dupla			Handicap				Abaixo/Acima			Ambas marcam	
Nr.	Data c	Equipa da casa	Equipa visitante	1	X	2	1X	12	X2		1	X	2		▼	▲	Sim	Não
38A	sáb 18:00 3	CD Santa Cruz	: CD Temuco	2,50	3,30	2,40	1,45	1,24	1,42	0:1	4,60	4,10	1,50	2,5	2,00	1,65	1,50	2,20

Temporada regulamentar

Equipa	Jogos disputa...	Ganhou	Empates	Perdido	Diferença de golos	Pontos		Ganhou (jogos em casa)	Jogos em casa Empates (jogos em casa)	Perdido (jogos em casa)	Ganhou (jogos fora)	Jogos fora Empates (jogos fora)	Perdido (jogos fora)
1º San Marcos d...	15	10	1	4	7	31	G, G, G, P, G, ...	4	1	3	6	0	1
2º Deportes Cop...	14	8	3	3	14	27	P, G, G, G, P, ...	5	2	0	3	1	3
3º Univ. de Conc...	14	7	3	4	7	24	G, E, G, G, G, ...	4	1	2	3	2	2
4º Santiago Wan...	14	5	6	3	6	21	E, G, E, P, E, ...	3	2	2	2	4	1
5º Cobreloa	14	5	6	3	-1	21	G, P, P, E, G, ...	4	2	1	1	4	2
6º San Luis Quillo...	14	5	5	4	-2	20	E, P, P, P, G, ...	2	4	0	3	1	4
7º Deportes Rec...	15	5	5	5	-3	20	E, E, E, G, P, ...	4	1	2	1	4	3
8º Rangers Talca	15	4	7	4	1	19	P, G, E, E, P, ...	0	4	3	4	3	1
9º Deportes Con...	14	5	3	6	0	18	P, P, E, E, G, ...	2	2	2	3	1	4
10º Curico Unido	14	4	5	5	1	17	P, E, P, G, P, ...	2	3	3	2	2	2
11º Deportes Tem...	14	4	5	5	-1	17	E, E, G, G, G, ...	3	2	2	1	3	3
12º Antofagasta	14	4	5	5	-2	17	P, G, E, P, G, ...	3	3	1	1	2	4
13º Magallanes	14	3	5	6	-6	14	E, P, E, E, P, ...	3	3	1	0	2	5
14º Deportes San...	14	3	4	7	-6	13	G, P, E, E, P, ...	2	2	3	1	2	4
15º Union San Fe...	15	2	4	9	-10	10	G, P, P, E, P, ...	2	1	5	0	3	4
16º Santiago Morn...	14	4	5	5	-5	8	E, G, E, G, P, ...	2	3	3	2	2	2

Primera Division, Chile				1 X 2			Chance dupla			Handicap				Abaixo/Acima			Ambas marcam	
Nr.	Data c	Equipa da casa	Equipa visitante	1	X	2	1X	12	X2		1	X	2		▼	▲	Sim	Não
BDE	sáb 21:00 3	Espanhola	: Universidad de C...	5,10	3,80	1,55	2,20	1,16	1,14	1:0	2,20	3,60	2,55	2,5	2,05	1,60	1,70	1,95
4BH	dom 21:00 3	Univ. Católica	: Colo Colo	2,75	3,20	2,40	1,50	1,26	1,35	1:0	1,48	4,00	4,70	2,5	1,70	2,05	1,75	1,85

Temporada regulamentar

Equipa	Jogos disputa...	Ganhou	Empates	Perdido	Diferença de golos	Pontos		Ganhou (jogos em casa)	Jogos em casa Empates (jogos em casa)	Perdido (jogos em casa)	Ganhou (jogos fora)	Jogos fora Empates (jogos fora)	Perdido (jogos fora)
1º Coquimbo Un...	15	9	5	1	12	32	G, G, G, E, G, ...	4	3	0	5	2	1
2º Audax Italiano	15	10	2	3	10	32	G, G, E, G, G, ...	7	1	0	3	1	3
3º Palestino	15	8	4	3	8	28	E, G, E, E, G, ...	4	1	2	4	3	1
4º O'Higgins	15	7	5	3	0	26	G, G, P, G, G, ...	4	3	0	3	2	3
5º Univ. de Chile	13	8	1	4	16	25	G, P, G, P, G, ...	7	0	0	1	1	4
6º Cobresal	15	6	5	4	1	23	E, P, G, E, P, ...	4	3	1	2	2	3
7º Universidad C...	14	6	4	4	6	22	E, G, E, P, P, ...	5	0	1	1	4	3
8º Union La Cale...	15	6	4	5	4	22	E, G, P, G, P, ...	4	2	2	2	2	3
9º Colo Colo	13	6	3	4	10	21	P, G, E, G, G, ...	4	2	1	2	1	3
10º Huachipato	15	5	3	7	-3	18	E, P, P, P, P, ...	4	1	2	1	2	5
11º La Serena	15	5	2	8	-8	17	E, P, P, G, G, ...	4	1	2	1	1	6
12º Nublense	15	3	7	5	-8	16	E, P, G, P, E, ...	1	5	2	2	2	3
13º Everton Vina ...	15	3	5	7	-10	14	P, G, E, E, G, ...	1	4	3	2	1	4
14º Limache	15	3	4	8	-6	13	E, P, E, G, P, ...	3	1	4	0	3	4
15º Deportes Iqu...	14	1	3	10	-13	6	P, P, E, P, P, ...	1	1	4	0	2	6
16º Union Espanola	13	1	1	11	-19	4	P, P, E, P, P, ...	1	1	5	0	0	6

China

League Two, China				1 X 2			Chance dupla			Handicap				Abaixo/Acima			Ambas marcam	
Nr.	Data c	Equipa da casa	Equipa visitante	1	X	2	1X	12	X2		1	X	2		▼	▲	Sim	Não
23C	sáb 11:00 3	Guangxi Hengch...	: Guangdong Ming...	1,24	5,30	11,5		1,07	3,45	0:2	2,85	3,60	2,00	2,5	1,95	1,65	2,40	1,40
28E	sáb 13:30 3	Shenzhen 2028	: Kunming City Sta..	1,38	4,00	7,50	1,05	1,18	2,55	0:1	2,10	3,40	2,85	2,5	1,90	1,70	1,90	1,70
2GH	sáb 13:30 3	Hangzhou Wuyue	: Nantong Haimen...	1,90	3,10	3,70	1,18	1,26	1,70	0:1	3,80	3,50	1,75	2,5	1,55	2,10	1,90	1,70
145	sáb 13:30 3	Wuhan Three To...	: Guangxi Lanhang	1,50	3,50	5,90	1,07	1,16	2,25	0:1	2,50	3,30	2,50	2,5	1,55	2,10	2,15	1,55
256	sáb 13:35 3	Chengdu Rongch...	: Quanzhou Yaxin	1,35	4,50	8,75	1,04	1,10	2,80	0:1	1,85	3,40	3,40	2,5	1,80	1,80	2,35	1,46

Futebol

North

Equipa	Jogos disputa...	Ganhou	Empates	Perdido	Diferença de golos	Pontos		Jogos em casa			Jogos fora		
								Ganhou (jogos em casa)	Empates (jogos em casa)	Perdido (jogos em casa)	Ganhou (jogos fora)	Empates (jogos fora)	Perdido (jogos fora)
1º Wuxi Wugo	17	10	4	3	11	34	P, G, E, P, G, ...	5	3	0	5	1	3
2º Changchun X...	17	10	3	4	8	33	P, G, G, E, G, ...	6	0	2	4	3	2
3º Nantong Haim...	17	8	7	2	13	31	E, E, G, G, E, ...	5	4	0	3	3	2
4º Shandong Ta...	17	8	7	2	11	31	G, G, E, E, G, ...	4	4	1	4	3	1
5º Jiangxi Lushan	17	8	4	5	3	28	G, G, E, G, P, ...	3	3	2	5	1	3
6º Hangzhou Lin...	17	7	5	5	-1	26	E, G, G, G, G, ...	4	2	3	3	3	2
7º Shanghai Port...	17	5	5	7	0	20	E, P, P, P, E, ...	3	1	4	2	4	3
8º Shanxi Chong...	17	4	6	7	-14	18	G, P, P, G, E, ...	3	4	2	1	2	5
9º Tai'an Tianku...	16	4	3	9	-6	15	G, P, P, P, P, ...	3	1	4	1	2	5
10º Lanzhou Long...	17	3	6	8	-9	15	P, P, G, E, E, ...	1	3	5	2	3	3
11º Hubei Istar	16	3	5	8	-7	14	E, E, P, P, P, ...	1	3	4	2	2	4
12º Beijing BIT FC	17	3	1	13	-9	10	P, P, G, G, P, ...	2	0	6	1	1	7

South

Equipa	Jogos disputa...	Ganhou	Empates	Perdido	Diferença de golos	Pontos		Jogos em casa			Jogos fora		
								Ganhou (jogos em casa)	Empates (jogos em casa)	Perdido (jogos em casa)	Ganhou (jogos fora)	Empates (jogos fora)	Perdido (jogos fora)
1º Guangxi Heng...	17	13	3	1	30	42	G, E, G, G, G, ...	5	2	1	8	1	0
2º Guizhou Zhuc...	17	11	1	5	9	34	G, G, G, G, P, ...	7	1	1	4	0	4
3º Shenzhen 20...	17	9	6	2	8	33	G, E, E, G, E, ...	3	4	1	6	2	1
4º Chengdu Ron...	17	9	3	5	12	30	G, E, P, G, G, ...	3	2	3	6	1	2
5º Guangzhou D...	17	8	4	5	8	28	G, P, G, E, E, ...	4	2	2	4	2	3
6º Wuhan Three...	17	6	5	6	3	23	G, G, E, P, P, ...	2	2	4	4	3	2
7º Wenzhou Pro...	17	4	7	6	-4	19	P, P, E, E, P, ...	2	4	3	2	3	3
8º Ganzhou Ruishi	16	3	8	5	-8	17	P, E, E, G, E, ...	3	3	1	0	5	4
9º Kunming City ...	17	4	5	8	-10	17	P, E, P, P, G, ...	2	3	4	2	2	4
10º Guangdong M...	17	3	6	8	-11	15	P, G, P, G, P, ...	3	1	5	0	5	3
11º Quanzhou Ya...	16	2	4	10	-12	10	P, P, G, E, P, ...	1	3	5	1	1	5
12º Guangxi Lanh...	17	0	6	11	-25	6	P, E, P, E, E, ...	0	2	7	0	4	4

Liga Chinesa, China				1 X 2			Chance dupla			Handicap				Abaixo/Acima			Ambas marcaram	
Nr.	Data c	Equipa da casa	Equipa visitante	1	X	2	1X	12	X2		1	X	2		▼	▲	Sim	Não
1CD	sáb 13:00 3	Dalian K'un City	: Shijiazhuang Gon..	2,20	3,15	3,00	1,28	1,25	1,50	0:1	4,60	3,90	1,60	2,5	1,65	1,95	1,75	1,85
234	sáb 13:30 3	Qingdao Red Lio...	: Shenzhen Juniors	2,20	3,20	2,95	1,28	1,22	1,60	0:1	4,30	3,80	1,60	2,5	1,65	1,95	1,70	1,80
9GH	sáb 13:30 3	Guangxi Baoyun	: Shaanxi Union Fc	3,40	3,35	1,95	1,65	1,22	1,20	1:0	1,65	3,60	3,80	2,5	1,70	1,85	1,70	1,85
ACF	sáb 13:30 3	Jiangxi Dingnan ...	: Suzhou Dongwu	3,20	3,20	2,00	1,65	1,25	1,26	1:0	1,70	3,50	4,00	2,5	1,55	2,10	1,90	1,75

Temporada regulamentar

Equipa	Jogos disputa...	Ganhou	Empates	Perdido	Diferença de golos	Pontos		Jogos em casa			Jogos fora		
								Ganhou (jogos em casa)	Empates (jogos em casa)	Perdido (jogos em casa)	Ganhou (jogos fora)	Empates (jogos fora)	Perdido (jogos fora)
1º Liaoning Tiera...	14	9	4	1	19	31	E, E, G, G, E, ...	6	1	0	3	3	1
2º Chongqing To...	14	9	4	1	14	31	G, P, E, E, E, ...	4	3	0	5	1	1
3º Guangdong G...	13	8	2	3	9	26	E, G, G, P, G, ...	4	1	2	4	1	1
4º Shijiazhuang G...	14	7	3	4	6	24	E, G, P, P, G, ...	3	2	2	4	1	2
5º Yanbian Long...	14	7	3	4	2	24	G, G, E, G, G, ...	7	0	0	0	3	4
6º Shanghai Jiad...	14	6	2	6	-2	20	G, G, P, G, P, ...	5	1	2	1	1	4
7º Nantong Zhiy...	14	5	4	5	2	19	P, E, G, E, G, ...	3	2	2	2	2	3
8º Suzhou Dong...	14	4	6	4	2	18	P, E, P, P, E, ...	2	4	1	2	2	3
9º Shaanxi Union	13	5	3	5	1	18	G, E, G, G, G, ...	4	1	1	1	2	4
10º Shenzhen Jun...	14	5	2	7	-9	17	E, E, G, P, G, ...	5	1	1	0	1	6
11º Nanjing City	14	4	4	6	-2	16	E, G, P, P, P, ...	2	2	3	2	2	3
12º Dalian K'un Ci...	13	4	4	5	-4	16	P, E, P, G, G, ...	3	2	1	1	2	4
13º Dingnan Ganli...	13	2	7	4	-5	13	E, G, E, P, E, ...	2	4	1	0	3	3
14º Foshan Nanshi	14	2	5	7	-9	11	E, P, E, E, P, ...	1	4	2	1	1	5
15º Qingdao Red ...	14	1	6	7	-8	9	E, P, E, P, P, ...	0	3	3	1	3	4
16º Guangxi Pingg...	14	1	3	10	-16	6	P, P, P, G, E, ...	1	0	6	0	3	4

Coreia do Sul

K3 League, Coreia do Sul				1 X 2			Chance dupla			Handicap				Abaixo/Acima			Ambas marcam	
Nr.	Data c	Equipa da casa	Equipa visitante	1	X	2	1X	12	X2		1	X	2		▼	▲	Sim	Não
378	sáb 09:00 3	Chuncheon FC	: Siheung City	4,00	3,60	1,70	1,95	1,18	1,16	1:0	2,00	3,50	2,90	2,5	1,85	1,75	1,75	1,85
8AD	sáb 12:00 3	Yeoju Citizen	: Busan Kyotong	2,55	3,30	2,40	1,44	1,22	1,40	1:0	1,50	4,00	5,20	2,5	1,70	1,95	1,75	1,85
38C	sáb 12:00 3	Ulsan Citizen	: Daejeon Korail	3,90	3,60	1,70	1,90	1,18	1,16	1:0	2,00	3,60	2,90	2,5	1,85	1,75	1,70	1,90

Temporada regulamentar

Equipa	Jogos disputa...	Ganhou	Empates	Perdido	Diferença de golos	Pontos		Ganhou (jogos em casa)	Jogos em casa	Empates (jogos em casa)	Perdido (jogos em casa)	Ganhou (jogos fora)	Jogos fora	Empates (jogos fora)	Perdido (jogos fora)
1º Gimhae	14	11	1	2	16	34	G, P, G, G, G, ...	3	0	2		8	1	0	
2º Siheung Citize...	14	9	3	2	13	30	G, E, P, G, G, ...	3	2	2		6	1	0	
3º Pocheon Citiz...	14	9	3	2	11	30	G, G, P, G, E, ...	5	2	1		4	1	1	
4º Daejeon Korail	14	8	3	3	13	27	E, G, G, P, P, ...	5	2	1		3	1	2	
5º Busan Transp...	14	7	2	5	0	23	G, P, G, G, P, ...	4	2	2		3	0	3	
6º Chuncheon	14	7	1	6	2	22	G, G, E, P, G, ...	4	0	2		3	1	4	
7º Gyeongju KHN..	14	6	3	5	-1	21	G, P, G, E, E, ...	2	2	2		4	1	3	
8º Yangpyeong	14	5	4	5	1	19	P, P, G, P, E, ...	4	1	2		1	3	3	
9º Changwon City	14	5	3	6	1	18	P, G, E, G, P, ...	2	1	3		3	2	3	
10º Yeoju Citizen	14	5	3	6	-4	18	G, P, E, P, E, ...	3	2	4		2	1	2	
11º Gangneung C...	14	3	6	5	-4	15	P, E, G, P, E, ...	2	4	1		1	2	4	
12º Paju Citizen	14	4	3	7	-5	15	P, G, P, G, G, ...	2	1	4		2	2	3	
13º Jeonbuk II	13	2	3	8	-14	9	E, P, G, E, P, ...	2	1	4		0	2	4	
14º Ulsan Citizen	13	1	2	10	-13	5	P, P, P, P, G, ...	1	0	5		0	2	5	
15º Mokpo	14	1	2	11	-16	5	P, P, P, P, P, G, ...	1	1	5		0	1	6	

Liga-K 2, Coreia do Sul				1 X 2			Chance dupla			Handicap				Abaixo/Acima			Ambas marcam	
Nr.	Data c	Equipa da casa	Equipa visitante	1	X	2	1X	12	X2		1	X	2		▼	▲	Sim	Não
39F	sáb 12:00 3	Gyeongnam FC	: Ansan Greeners ...	2,25	3,35	2,95	1,32	1,22	1,50	0:1	4,50	3,80	1,55	2,5	1,75	1,90	1,70	1,95
8CG	sáb 12:00 3	Jeonnam Dragon..	: Incheon United	4,10	3,50	1,75	1,90	1,18	1,15	1:0	1,90	3,60	3,10	2,5	1,75	1,85	1,80	1,85
8CE	sáb 12:00 3	Chungbuk Cheon...	: Seoul E-Land FC	3,50	3,50	1,90	1,70	1,22	1,22	1:0	1,80	3,70	3,40	2,5	1,85	1,75	1,65	2,00
8DH	sáb 12:00 3	Chungnam Asan...	: Suwon City	2,95	3,40	2,15	1,60	1,22	1,30	1:0	1,60	4,00	3,80	2,5	2,05	1,65	1,60	2,20
1239	dom 12:00 3	Hwaseong FC	: Bucheon FC 1995	3,50	3,30	1,90	1,70	1,26	1,22	1:0	1,75	3,60	3,70	2,5	1,65	2,00	1,85	1,75
7FH	dom 12:00 3	Seongnam FC	: Cheonan City FC	1,85	3,35	3,60	1,24	1,22	1,70	0:1	3,50	3,70	1,75	2,5	1,60	2,05	1,85	1,80
89C	dom 12:00 3	Gimpo Citizen	: Busan I' Park	2,35	3,15	2,75	1,38	1,26	1,42	0:1	5,00	3,90	1,50	2,5	1,55	2,20	1,85	1,75

Temporada regulamentar

Equipa	Jogos disputa...	Ganhou	Empates	Perdido	Diferença de golos	Pontos		Ganhou (jogos em casa)	Jogos em casa	Empates (jogos em casa)	Perdido (jogos em casa)	Ganhou (jogos fora)	Jogos fora	Empates (jogos fora)	Perdido (jogos fora)
1º Incheon Unite...	18	14	3	1	25	45	E, G, G, G, E, ...	9	1	0		5	2	1	
2º Suwon Bluew...	18	10	5	3	15	35	E, G, P, G, G, ...	6	3	1		4	2	2	
3º Bucheon FC 1...	18	9	4	5	6	31	G, G, G, P, P, ...	5	2	2		4	2	3	
4º Jeonnam Drag..	18	8	7	3	7	31	E, E, P, E, G, ...	3	2	1		5	5	2	
5º Busan I'Park	18	8	6	4	7	30	E, E, G, P, G, ...	3	3	4		5	3	0	
6º Seoul E-Land	18	8	5	5	1	29	E, P, P, E, P, ...	5	2	2		3	3	3	
7º Chungnam As...	18	6	7	5	5	25	E, G, P, G, G, ...	3	4	2		3	3	3	
8º Gimpo	18	5	6	7	-1	21	E, E, G, G, P, ...	3	3	4		2	3	3	
9º Seongnam FC	18	5	6	7	-2	21	P, P, G, P, P, ...	3	3	3		2	3	4	
10º Gyeongnam	18	5	2	11	-14	17	P, P, P, P, G, ...	3	1	5		2	1	6	
11º Ansan Greene...	18	4	5	9	-10	17	E, P, E, G, G, ...	2	2	6		2	3	3	
12º Hwaseong	18	4	4	10	-9	16	G, P, E, G, P, ...	3	3	3		1	1	7	
13º Cheongju	18	3	5	10	-14	14	E, E, P, P, P, ...	0	3	4		3	2	6	
14º Cheonan City	18	3	3	12	-16	12	E, G, G, P, E, ...	2	2	5		1	1	7	

Equador

Liga Pro Serie A, Equador				1 X 2			Chance dupla			Handicap				Abaixo/Acima			Ambas marcam	
Nr.	Data c	Equipa da casa	Equipa visitante	1	X	2	1X	12	X2		1	X	2		▼	▲	Sim	Não
29F	sáb 02:00 3	Libertad FC	: Deportivo Cuenca	2,30	3,20	2,80	1,34	1,28	1,46	0:1	4,70	4,00	1,50	2,5	1,75	1,85	1,70	1,95
BCG	sáb 21:00 3	Mushua Runa SC	: Universidad Cato..	2,40	3,35	2,55	1,40	1,28	1,46	0:1	4,60	4,20	1,50	2,5	2,10	1,60	1,50	2,35
EGH	sáb 23:30 3	CS Emelec	: Vinotinto De Ecu...	1,65	3,50	4,60	1,14	1,20	2,00	0:1	2,95	3,25	2,05	2,5	1,60	2,00	1,95	1,65
35F	dom 02:00 3	CSD Independien..	: Barcelona Sporti...	1,55	3,80	4,80	1,14	1,20	2,15	0:1	2,65	3,50	2,20	2,5	1,95	1,70	1,70	1,95
4AC	dom 20:00 3	Aucas	: Club Social Y Dep..	1,60	3,60	5,00	1,12	1,18	2,10	0:1	2,80	3,40	2,15	2,5	1,65	2,00	1,85	1,75
58G	dom 22:30 3	CD El Nacional	: Manta FC	1,60	3,70	4,70	1,14	1,20	2,10	0:1	2,75	3,50	2,10	2,5	1,95	1,70	1,70	1,95
24G	seg 01:00 3	Delfin SC	: Liga Deportiva U...	3,45	3,10	2,00	1,65	1,30	1,24	1:0	1,70	3,70	4,20	2,5	1,55	2,20	1,95	1,70

First Stage

Equipa	Jogos disputa...	Ganhou	Empates	Perdido	Diferença de golos	Pontos		Ganhou (jogos em casa)	Empates (jogos em casa)	Perdido (jogos em casa)	Ganhou (jogos fora)	Empates (jogos fora)	Perdido (jogos fora)
1º Indep. del Va...	18	10	6	2	18	36	G, E, E, E, G, ...	3	4	1	7	2	1
2º Barcelona SC	18	10	3	5	7	33	E, G, P, P, P, ...	5	2	2	5	1	3
3º Deportivo Cue..	18	10	2	6	7	32	G, G, G, G, E, ...	6	0	3	4	2	3
4º LDU Quito	18	8	6	4	10	30	P, E, G, G, G, ...	5	4	0	3	2	4
5º Orense SC	18	9	3	6	0	30	G, E, G, P, G, ...	7	1	1	2	2	5
6º Aucas	18	8	5	5	5	29	G, P, E, G, P, ...	5	2	2	3	3	3
7º Delfin	18	6	7	5	-4	25	G, E, G, E, G, ...	4	5	0	2	2	5
8º Univ. Catolica...	18	6	6	6	5	24	P, E, G, P, G, ...	4	4	1	2	2	5
9º Libertad FC	18	6	6	6	2	24	E, G, E, P, P, ...	5	0	4	1	6	2
10º Vinotinto	18	6	4	8	2	22	P, P, P, G, E, ...	4	0	5	2	4	3
11º El Nacional	18	5	5	8	-6	20	E, P, P, G, G, ...	3	1	5	2	4	3
12º Manta	18	4	8	6	-7	20	P, E, G, E, E, ...	3	5	1	1	3	5
13º Deportivo Ma...	18	4	7	7	-3	19	E, G, P, E, G, ...	2	4	4	2	3	3
14º Emelec	18	4	7	7	-9	19	E, E, E, G, P, ...	2	4	3	2	3	4
15º Mushuc Runa	18	4	3	11	-13	15	P, P, P, P, P, ...	4	1	4	0	2	7
16º Tecnico Univ.	18	2	6	10	-14	12	E, P, E, P, P, ...	0	5	4	2	1	6

Liga Pro Serie B, Equador				1 X 2			Chance dupla			Handicap				Abaixo/Acima			Ambas marcam	
Nr.	Data c	Equipa da casa	Equipa visitante	1	X	2	1X	12	X2		1	X	2		▼	▲	Sim	Não
27A	qui 22:30 3	Club Atletico Vin...	: Leones Del Norte	2,50	2,85	2,60	1,30	1,26	1,36	0:1	6,00	3,70	1,42	1,5	2,15	1,50	2,20	1,55
14A	sex 02:00 3	CD Vargas Torres	: Imbabura SC	2,40	3,15	2,65	1,30	1,24	1,46	0:1	5,00	4,00	1,46	2,5	1,70	2,00	1,70	1,85

Temporada regulamentar

Equipa	Jogos disputa...	Ganhou	Empates	Perdido	Diferença de golos	Pontos		Ganhou (jogos em casa)	Empates (jogos em casa)	Perdido (jogos em casa)	Ganhou (jogos fora)	Empates (jogos fora)	Perdido (jogos fora)
1º Nueve de Oc...	16	8	4	4	7	28	P, G, P, G, G, ...	4	2	2	4	2	2
2º Gualaceo	16	7	7	2	3	28	E, P, G, E, E, ...	6	2	0	1	5	2
3º Leones del No..	15	7	6	2	8	27	G, E, E, P, G, ...	5	3	0	2	3	2
4º Guayaquil City	16	7	5	4	11	26	G, P, G, G, G, ...	5	1	2	2	4	2
5º San Antonio	16	7	3	6	1	24	E, G, G, E, P, ...	4	1	3	3	2	3
6º Cumbaya	16	6	5	5	0	23	G, G, E, P, P, ...	3	3	3	3	2	2
7º Indep. Juniors	16	6	4	6	0	22	G, G, G, P, G, ...	4	3	1	2	1	5
8º Vinotinto	15	5	3	7	-1	18	G, P, E, E, P, ...	5	1	1	0	2	6
9º 22 de Julio	16	4	6	6	-6	18	P, P, P, G, E, ...	3	3	1	1	3	5
10º Vargas Torres	15	3	8	4	2	17	P, G, E, E, E, ...	3	4	1	0	4	3
11º Imbabura	15	2	5	8	-3	11	P, P, P, G, P, ...	2	3	3	0	2	5
12º Chacaritas	16	1	6	9	-22	9	P, P, P, E, P, ...	1	5	1	0	1	8

Estados Unidos da América

Major League Soccer, Estados Unidos da América				1 X 2			Chance dupla			Handicap				Abaixo/Acima			Ambas marcaram	
Nº.	Data c	Equipa da casa	Equipa visitante	1	X	2	1X	12	X2		1	X	2		▼	▲	Sim	Não
2E	sex 01:30	FC New York	: Toronto FC	1,48	4,10	5,50	1,12	1,20	2,35	0:1	2,45	3,70	2,35	2,5	2,05	1,65	1,75	1,95
36	sáb 02:45	FC Dallas	: Minnesota	2,75	3,45	2,35	1,50	1,28	1,36	1:0	1,55	4,30	4,40	2,5	2,15	1,55	1,50	2,35
3A	sáb 03:30	Colorado Rapids	: Sporting KC	1,85	3,80	3,60	1,20	1,20	1,80	0:1	3,20	3,90	1,90	3,5	1,50	2,30	1,50	2,35
2B	sáb 04:30	LA Galaxy	: Vancouver White..	2,40	3,50	2,60	1,42	1,22	1,48	0:1	4,60	4,40	1,50	2,5	2,10	1,60	1,50	2,35
3H	dom 01:15	Charlotte FC	: Orlando CSC	2,50	3,60	2,45	1,46	1,26	1,45	1:0	1,50	4,40	4,50	2,5	2,25	1,55	1,46	2,50
1H	dom 01:30	CF Montreal	: Inter Miami CF	2,70	3,80	2,15	1,60	1,22	1,36	1:0	1,65	4,20	4,00	2,5	2,30	1,50	1,46	2,50
2C	dom 01:30	DC United	: Atlanta	2,60	3,45	2,50	1,46	1,25	1,46	1:0	1,50	4,40	4,80	2,5	2,05	1,60	1,50	2,30
4A	dom 01:30	FC Cincinnati	: Chicago	1,75	4,10	3,70	1,22	1,18	1,90	0:1	3,05	3,80	2,00	3,5	1,60	2,15	1,50	2,50
2F	dom 02:30	Austin FC	: Los Angeles FC	2,80	3,20	2,35	1,50	1,30	1,38	1:0	1,55	4,00	4,70	2,5	1,75	1,95	1,70	1,95
3G	dom 02:30	Nashville SC	: Philadelphia Unio..	1,85	3,70	3,80	1,22	1,28	1,85	0:1	3,25	3,90	1,90	2,5	2,10	1,65	1,55	2,25
5H	dom 03:30	Real Salt Lake	: St. Louis FC	1,65	4,00	4,10	1,18	1,22	2,00	0:1	2,80	3,80	2,10	3,5	1,55	2,30	1,55	2,35
17	dom 04:30	San Diego FC	: Houston Dynamo	1,70	3,80	4,50	1,16	1,22	2,05	0:1	2,85	3,60	2,00	2,5	2,05	1,65	1,65	2,10
68	dom 04:30	Portland Timbers	: New England Rev..	1,90	3,70	3,35	1,26	1,22	1,80	0:1	3,45	3,90	1,85	2,5	2,25	1,55	1,50	2,35
6B	dom 04:30	SJ Earthquakes	: New York RB	2,00	3,70	3,30	1,28	1,24	1,70	0:1	3,40	4,10	1,75	3,5	1,50	2,30	1,50	2,40
57	dom 23:00	Seattle Sounders	: Columbus	1,90	3,60	3,60	1,25	1,26	1,75	0:1	3,50	3,90	1,80	2,5	2,00	1,60	1,60	2,15

Conferência Leste

Equipa	Jogos disputa...	Ganhou	Empates	Perdido	Diferença de golos	Pontos		Ganhou (jogos em casa)	Jogos em casa Empates (jogos em casa)	Perdido (jogos em casa)	Ganhou (jogos fora)	Jogos fora Empates (jogos fora)	Perdido (jogos fora)
1º Philadelphia U...	20	12	4	4	15	40	P, G, G, E, G, ...	6	3	1	6	1	3
2º FC Cincinnati	20	12	3	5	5	39	G, G, G, P, E, ...	5	2	1	7	1	4
3º Nashville SC	20	11	5	4	13	38	G, G, G, E, E, ...	6	3	1	5	2	3
4º Columbus Cre...	20	10	7	3	7	37	G, G, G, P, E, ...	7	4	1	3	3	2
5º Orlando City	20	9	6	5	11	33	P, G, G, P, P, ...	5	2	3	4	4	2
6º Inter Miami CF	16	8	5	3	9	29	G, G, E, P, E, ...	5	2	2	3	3	1
7º New York Re...	20	8	5	7	8	29	E, E, P, G, G, ...	7	2	1	1	3	6
8º Chicago Fire	19	8	4	7	4	28	G, P, P, G, G, ...	2	4	3	6	0	4
9º New York City	19	8	4	7	3	28	P, G, E, P, G, ...	7	0	3	1	4	4
10º Charlotte FC	20	8	1	11	-2	25	P, P, P, G, P, ...	6	0	2	2	1	9
11º New England...	18	6	6	6	3	24	E, P, P, G, E, ...	2	2	4	4	4	2
12º D.C. United	20	4	6	10	-22	18	P, P, P, G, E, ...	2	4	5	2	2	5
13º Toronto FC	19	4	5	10	-3	17	G, E, P, P, P, ...	2	3	7	2	2	3
14º Atlanta United	19	4	5	10	-15	17	P, P, P, G, G, ...	4	3	3	0	2	7
15º CF Montreal	20	3	5	12	-19	14	G, P, G, P, P, ...	1	3	5	2	2	7

Conferência Oeste

Equipa	Jogos disputa...	Ganhou	Empates	Perdido	Diferença de golos	Pontos		Ganhou (jogos em casa)	Jogos em casa Empates (jogos em casa)	Perdido (jogos em casa)	Ganhou (jogos fora)	Jogos fora Empates (jogos fora)	Perdido (jogos fora)
1º San Diego FC	20	12	3	5	16	39	G, G, G, G, P, ...	6	3	1	6	0	4
2º Vancouver W...	19	11	5	3	16	38	G, P, P, G, E, ...	6	2	2	5	3	1
3º Minnesota Un...	20	9	7	4	10	34	E, G, P, G, E, ...	5	3	2	4	4	2
4º Portland Timb...	19	8	6	5	1	30	P, E, G, G, P, ...	5	4	1	3	2	4
5º Seattle Sound..	19	8	5	6	2	29	G, P, P, G, G, ...	6	2	1	2	3	5
6º San Jose Eart...	20	7	6	7	8	27	E, G, E, P, G, ...	3	4	3	4	2	4
7º Los Angeles FC	17	7	5	5	6	26	P, G, E, E, G, ...	6	1	2	1	4	3
8º Colorado Rapi...	20	7	5	8	-5	26	E, G, P, P, P, ...	5	2	4	2	3	4
9º Austin FC	20	7	5	8	-8	26	P, G, G, P, E, ...	4	4	2	3	1	6
10º Houston Dyna..	20	6	5	9	-6	23	G, P, P, P, G, ...	4	1	6	2	4	3
11º FC Dallas	19	5	6	8	-9	21	P, P, G, E, E, ...	1	2	6	4	4	2
12º Sporting Kans...	20	5	5	10	-6	20	E, G, P, P, G, ...	3	3	4	2	2	6
13º Real Salt Lake	19	5	4	10	-7	19	E, G, P, E, P, ...	3	1	4	2	3	6
14º St. Louis City	20	3	6	11	-12	15	P, P, E, P, G, ...	2	4	4	1	2	7
15º Los Angeles G..	20	1	6	13	-23	9	E, P, E, G, P, ...	1	2	5	0	4	8

USA MLS Next Pro, Estados Unidos da América				1 X 2			Chance dupla			Handicap				Abaixo/Acima			Ambas marcaram	
Nº.	Data c	Equipa da casa	Equipa visitante	1	X	2	1X	12	X2		1	X	2		▼	▲	Sim	Não
15C	sex 02:45 3	North Texas SC	: Minnesota Unite...	2,70	4,00	1,95	1,65	1,14	1,28	1:0	1,70	4,10	3,50	3,5	1,65	1,95	1,38	2,75
1AD	sex 04:00 3	Tacoma Defianc...	: The Town	1,80	4,00	3,30	1,22	1,14	1,75	0:1	2,80	4,00	1,80	3,5	1,90	1,70	1,30	3,00
19A	sex 04:00 3	Ventura County ...	: Whitecaps B	1,50	4,20	4,60	1,09	1,10	2,25	0:1	2,30	3,70	2,30	3,5	1,70	2,00	1,46	2,30

Conferência Leste

Equipa							Jogos em casa			Jogos fora			
Equipa	Jogos disputa...	Ganhou	Empates	Perdido	Diferença de golos	Pontos	Ganhou (jogos em casa)	Empates (jogos em casa)	Perdido (jogos em casa)	Ganhou (jogos fora)	Empates (jogos fora)	Perdido (jogos fora)	
1º NY Red Bulls II	15	10	0	2	11	34	LP, G, G, G, G...	5	0	0	5	0	2
2º Chattanooga ...	15	8	0	3	4	30	LP, P, WP, P, ...	4	0	0	4	0	3
3º Philadelphia U...	13	6	1	1	17	26	E, WP, G, G, G...	3	1	1	3	0	0
4º Huntsville City...	13	5	0	3	11	23	LP, G, P, G, P...	2	0	2	3	0	1
5º Chicago Fire II	14	6	1	4	3	22	E, G, WP, LP, ...	4	1	1	2	0	3
6º Toronto FC II	14	6	0	5	-2	21	G, G, LP, G, P...	3	0	2	3	0	3
7º New York Cit...	15	5	0	6	-3	21	LP, G, P, WP, ...	4	0	2	1	0	4
8º New England...	13	4	0	4	2	21	LP, P, WP, G, ...	3	0	1	1	0	3
9º Orlando City II	15	6	1	7	-6	20	E, P, P, G, G, ...	4	0	2	2	1	5
10º Carolina Core	14	3	0	5	0	17	P, P, LP, G, G...	2	0	3	1	0	2
11º Crown Legacy..	14	3	1	5	-4	17	E, WP, P, P, P...	2	0	2	1	1	3
12º FC Cincinnati II	14	2	0	7	-7	16	WP, WP, G, WP...	1	0	3	1	0	4
13º Inter Miami CF..	15	4	0	9	-11	14	P, P, LP, P, G...	3	0	4	1	0	5
14º Atlanta Unite...	13	2	0	5	-4	14	P, P, P, G, LP...	2	0	3	0	0	2
15º Columbus Cre...	13	3	0	7	-11	13	G, P, WP, P, P...	3	0	2	0	0	5

Conferência Oeste

Equipa							Jogos em casa			Jogos fora			
Equipa	Jogos disputa...	Ganhou	Empates	Perdido	Diferença de golos	Pontos	Ganhou (jogos em casa)	Empates (jogos em casa)	Perdido (jogos em casa)	Ganhou (jogos fora)	Empates (jogos fora)	Perdido (jogos fora)	
1º St. Louis City ...	15	10	0	4	8	32	G, G, G, G, G, ...	6	0	1	4	0	3
2º Ventura Coun...	15	9	0	4	6	30	LP, G, G, WP, ...	4	0	3	5	0	1
3º Colorado Rapi...	16	7	0	6	1	24	P, LP, P, G, G...	3	0	3	4	0	3
4º North Texas S...	15	6	0	6	-5	23	P, WP, P, P, G...	3	0	3	3	0	3
5º Real Monarchs	12	5	0	2	5	22	G, WP, G, LP, ...	3	0	1	2	0	1
6º Houston Dyna...	15	5	0	6	0	22	P, LP, P, WP, ...	4	0	1	1	0	5
7º Vancouver W...	15	5	0	7	3	21	P, G, G, G, P, ...	4	0	4	1	0	3
8º Austin FC II	14	4	0	4	-2	21	G, WP, G, P, L...	2	0	1	2	0	3
9º Minnesota Un...	13	6	0	5	5	20	G, P, P, G, LP...	2	0	4	4	0	1
10º Tacoma Defia...	13	6	0	6	2	20	G, P, WP, P, P...	3	0	1	3	0	5
11º The Town FC	12	5	0	4	11	20	WP, P, G, G, W...	3	0	0	2	0	4
12º Los Angeles F...	14	5	0	7	-5	18	P, G, P, P, G, ...	4	0	2	1	0	5
13º Portland Timb...	14	4	0	7	-9	16	LP, P, P, P, G...	3	0	4	1	0	3
14º Sp. Kansas Cit...	13	0	0	9	-20	5	P, LP, P, P, L...	0	0	5	0	0	4

USL Championship, Estados Unidos da América				1 X 2			Chance dupla			Handicap				Abaixo/Acima			Ambas marcaram	
Nr.	Data c	Equipa da casa	Equipa visitante	1	X	2	1X	12	X2		1	X	2		▼	▲	Sim	Não
1AG	sex 01:00 3	Loudoun United	: Orange Country ...	1,60	3,90	4,70	1,10	1,16	2,10	0:1	2,50	3,70	2,25	2,5	2,00	1,60	1,65	1,95
24A	sáb 01:00 3	Pittsburgh River...	: New Mexico Unit...	2,00	3,15	3,35	1,26	1,22	1,60	0:1	3,80	3,60	1,75	2,5	1,60	2,15	1,90	1,70
248	sáb 03:00 3	Colorado Springs	: Louisville City	2,75	3,50	2,20	1,55	1,24	1,36	1:0	1,55	4,00	4,10	2,5	1,90	1,75	1,55	2,05
34E	sáb 03:00 3	El Paso Locomot...	: San Antonio FC	1,95	3,45	3,30	1,26	1,22	1,70	0:1	3,50	3,80	1,70	2,5	1,90	1,70	1,65	2,00
37D	sáb 04:30 3	Las Vegas Lights	: Sacramento Rep...	3,45	3,35	1,90	1,70	1,24	1,22	1:0	1,75	3,70	3,60	2,5	1,75	1,90	1,75	1,90
24E	sáb 04:30 3	Phoenix Rising FC	: Lexington SC	1,85	3,45	3,70	1,18	1,22	1,75	0:1	3,45	3,70	1,80	2,5	1,75	1,85	1,75	1,90
1357	dom 01:00 3	Rhode Island Fc	: Birmingham Leg...	1,60	3,80	4,60	1,16	1,20	2,15	0:1	2,55	3,60	2,15	2,5	1,95	1,70	1,70	1,95
134H	dom 01:00 3	Miami FC	: Tulsa Roughnecks	2,70	3,50	2,35	1,48	1,24	1,40	1:0	1,55	4,10	4,40	2,5	1,95	1,70	1,60	2,10
1359	dom 01:30 3	Indy Eleven	: Monterey Bay	1,65	3,90	4,40			2,10	0:1	2,75	3,60	2,10	2,5	2,00	1,65	1,70	1,95
46G	dom 04:00 3	Oakland Roots	: Detroit City	3,05	3,30	2,05	1,60	1,22	1,26	1:0	1,60	3,70	4,00	2,5	1,70	2,00	1,75	1,85
23F	dom 23:00 3	Charleston Batte...	: North Carolina FC	1,65	3,25	4,60	1,10	1,26	1,90	0:1	3,10	3,50	1,95	2,5	1,80	1,80	1,80	1,85

Conferência Leste

Equipa							Jogos em casa			Jogos fora			
Equipa	Jogos disputa...	Ganhou	Empates	Perdido	Diferença de golos	Pontos	Ganhou (jogos em casa)	Empates (jogos em casa)	Perdido (jogos em casa)	Ganhou (jogos fora)	Empates (jogos fora)	Perdido (jogos fora)	
1º Louisville City ...	15	10	4	1	16	34	G, P, G, G, G, ...	6	1	0	4	3	1
2º Charleston Ba...	15	10	2	3	17	32	E, G, P, G, E, ...	6	0	1	4	2	2
3º Loudoun Unit...	14	8	1	5	4	25	P, P, G, E, P, ...	5	1	1	3	0	4
4º North Carolina...	13	7	2	4	5	23	G, P, G, G, G, ...	4	1	1	3	1	3
5º Detroit City FC	14	5	5	4	1	20	G, P, P, P, E, ...	2	2	1	3	3	3
6º Pittsburgh SC	13	5	2	6	-1	17	G, P, G, G, P, ...	4	0	1	1	2	5
7º Miami FC	13	5	1	7	-5	16	P, G, P, G, P, ...	3	0	5	2	1	2
8º Rhode Island ...	14	4	3	7	-3	15	P, G, P, P, P, ...	1	2	3	3	1	4
9º Indy Eleven	13	3	5	5	-4	14	P, P, G, G, E, ...	1	3	3	2	2	2
10º Birmingham L...	15	3	5	7	-6	14	E, P, G, P, P, ...	2	3	4	1	2	3
11º Tampa Bay Ro...	14	3	2	9	-8	11	G, P, G, P, E, ...	2	1	4	1	1	5
12º Hartford Athle...	12	2	3	7	-6	9	G, P, P, E, E, ...	2	2	3	0	1	4

Conferência Oeste

Equipa	Jogos disputa...	Ganhou	Empates	Perdido	Diferença de golos	Pontos		Ganhou (jogos em casa)	Empates (jogos em casa)	Perdido (jogos em casa)	Ganhou (jogos fora)	Empates (jogos fora)	Perdido (jogos fora)
1º New Mexico U..	13	8	1	4	7	25	G, P, E, G, G, ...	4	1	1	4	0	3
2º El Paso Locom...	14	6	5	3	3	23	G, P, E, G, G, ...	3	2	1	3	3	2
3º FC Tulsa	12	6	3	3	6	21	E, G, E, G, E, ...	2	2	2	4	1	1
4º San Antonio F..	14	6	3	5	0	21	P, E, G, E, P, ...	4	1	3	2	2	2
5º Phoenix Rising..	14	5	5	4	0	20	P, E, G, G, G, ...	2	2	2	3	3	2
6º Monterey Bay...	15	5	4	6	-1	19	P, P, G, P, P, ...	4	1	2	1	3	4
7º Las Vegas Lig...	14	5	3	6	-8	18	G, G, P, P, P, ...	4	1	4	1	2	2
8º Sacramento R...	13	4	5	4	5	17	G, P, E, P, G, ...	2	4	1	2	1	3
9º Orange Coun...	12	5	1	6	-3	16	G, P, G, P, P, ...	4	1	2	1	0	4
10º Colorado Sprin...	14	3	6	5	-3	15	P, G, E, P, G, ...	2	2	1	1	4	4
11º Oakland Root...	14	4	2	8	-9	14	G, P, E, P, P, ...	1	2	4	3	0	4
12º Lexington SC	14	3	5	6	-7	14	G, G, P, E, P, ...	3	4	2	0	1	4

USL League Two, Estados Unidos da América				1 X 2			Chance dupla			Handicap				Abaixo/Acima			Ambas marcam	
Nr.	Data c	Equipa da casa	Equipa visitante	1	X	2	1X	12	X2		1	X	2		▼	▲	Sim	Não
56B	sex 01:00 3	Lansing City Foo...	Oakland County ...	5,50	4,40	1,46	2,40	1,15	1,08	1:0	2,55	3,60	2,15	2,5	2,30	1,48	1,60	2,05
7EH	sex 01:00 3	Nona FC	Inter Gainesville...	1,32	4,50	7,50	1,03	1,15	2,75	0:1	2,00	3,30	3,00	2,5	1,75	1,80	2,15	1,55
28B	sex 02:30 3	Denton Diablos	Louisiana Krewe...	2,75	3,80	2,00	1,60	1,15	1,34	1:0	1,65	4,00	3,70	3,5	1,55	2,10	1,36	2,55
1DF	sex 04:00 3	FC Tucson	Ventura County ...	1,95	3,70	2,90	1,30	1,18	1,60					2,5	2,25	1,50	1,48	2,25

Chesapeake Division

Equipa	Jogos disputa...	Ganhou	Empates	Perdido	Diferença de golos	Pontos		Ganhou (jogos em casa)	Empates (jogos em casa)	Perdido (jogos em casa)	Ganhou (jogos fora)	Empates (jogos fora)	Perdido (jogos fora)
1º Virginia Beach...	12	9	2	1	15	29	G, G, G, G, G, ...	3	2	1	6	0	0
2º Lionsbridge FC	11	7	3	1	29	24	G, G, P, E, G, ...	2	2	1	5	1	0
3º Northern Virg...	11	7	3	1	15	24	P, G, G, G, G, ...	3	0	1	4	3	0
4º Annapolis Blue...	10	6	0	4	10	18	P, G, G, P, P, ...	2	0	3	4	0	1
5º Charlottesville	12	4	4	4	6	13	G, G, P, E, P, ...	2	2	3	2	2	1
6º Christos FC	12	4	1	7	-8	13	G, G, P, E, G, ...	1	0	4	3	1	3
7º Virginia Marau...	12	1	2	9	-33	5	P, P, P, P, P, ...	1	1	5	0	1	4
8º Patuxent FA	12	0	1	11	-34	1	P, P, P, P, P, ...	0	1	6	0	0	5

Great Forest Division

Equipa	Jogos disputa...	Ganhou	Empates	Perdido	Diferença de golos	Pontos		Ganhou (jogos em casa)	Empates (jogos em casa)	Perdido (jogos em casa)	Ganhou (jogos fora)	Empates (jogos fora)	Perdido (jogos fora)
1º Steel City FC	10	6	3	1	11	21	E, E, G, G, G, ...	3	2	0	3	1	1
2º FC Buffalo	10	5	2	3	0	17	E, P, G, G, P, ...	2	1	1	3	1	2
3º Toledo Villa FC	9	4	3	2	5	15	E, G, P, P, G, ...	2	0	2	2	3	0
4º Akron City FC	10	3	5	2	3	14	E, E, G, P, P, ...	1	4	0	2	1	2
5º Cleveland For...	9	2	1	6	-5	7	P, P, G, E, P, ...	0	0	5	2	1	1
6º Erie Sports Ce...	10	2	0	8	-14	6	P, G, P, P, P, ...	1	0	5	1	0	3

Great Lakes Division

Equipa	Jogos disputa...	Ganhou	Empates	Perdido	Diferença de golos	Pontos		Ganhou (jogos em casa)	Empates (jogos em casa)	Perdido (jogos em casa)	Ganhou (jogos fora)	Empates (jogos fora)	Perdido (jogos fora)
1º Midwest Unite..	12	8	1	3	17	25	G, G, E, P, G, ...	4	0	2	4	1	1
2º Flint City Bucks	9	6	0	3	12	18	P, G, G, G, P, ...	4	0	1	2	0	2
3º AFC Ann Arbor	11	6	3	2	5	21	G, G, G, E, E, ...	3	0	2	3	3	0
4º Northern Indi...	10	5	1	4	-3	16	G, P, P, G, P, ...	2	1	1	3	0	3
5º Oakland Coun...	9	4	1	4	1	13	P, E, G, G, P, ...	2	1	2	2	0	2
6º Kalamazoo FC	10	4	1	5	-9	13	P, G, G, E, P, ...	2	1	2	2	0	3
7º Union FC Mac...	9	3	1	5	-4	10	P, P, P, G, P, ...	1	1	3	2	0	2
8º Lansing City	10	0	0	10	-19	0	P, P, P, P, P, ...	0	0	5	0	0	5

Great Plains Division

Equipa	Jogos disputa...	Ganhou	Empates	Perdido	Diferença de golos	Pontos		Ganhou (jogos em casa)	Empates (jogos em casa)	Perdido (jogos em casa)	Ganhou (jogos fora)	Empates (jogos fora)	Perdido (jogos fora)
1º Des Moines M...	10	8	1	1	25	25	E, G, G, G, G, ...	4	0	0	4	1	1
2º Peoria City	10	7	1	2	17	22	E, G, G, P, P, ...	3	1	0	4	0	2
3º Sunflower Sta...	9	4	1	4	-1	10	P, E, P, P, G, ...	3	0	2	1	1	2
4º Springfield FC	10	4	0	6	-12	12	G, P, P, P, P, ...	3	0	2	1	0	4
5º Santafe Wand...	10	3	0	7	-15	9	P, G, P, G, P, ...	1	0	5	2	0	2
6º FC Ambush	11	2	1	8	-14	7	P, P, E, P, G, ...	1	1	4	1	0	4

Futebol

Heartland Division

Equipa	Jogos disputa...	Ganhou	Empates	Perdido	Diferença de golos	Pontos		Jogos em casa			Jogos fora		
								Ganhou (jogos em casa)	Empates (jogos em casa)	Perdido (jogos em casa)	Ganhou (jogos fora)	Empates (jogos fora)	Perdido (jogos fora)
1º Minneapolis C...	10	7	2	1	14	23	G, G, G, G, G, ...	4	1	0	3	1	1
2º Sueno FC	10	7	2	1	13	23	G, E, G, G, G, ...	4	1	0	3	1	1
3º Rochester FC	9	5	0	4	3	15	P, P, P, G, P, ...	3	0	2	2	0	2
4º RKC SC	10	4	4	2	10	16	E, G, E, G, G, ...	3	1	1	1	3	1
5º River Light FC	11	3	3	5	-7	12	G, P, P, E, P, ...	2	2	2	1	1	3
6º St. Croix Lege...	10	2	1	7	-8	7	P, P, G, P, P, ...	2	1	3	0	0	4
7º Chicago Dutc...	10	1	0	9	-25	3	P, P, P, P, P, G, ...	0	0	3	1	0	6

Lone Star Division

Equipa	Jogos disputa...	Ganhou	Empates	Perdido	Diferença de golos	Pontos		Jogos em casa			Jogos fora		
								Ganhou (jogos em casa)	Empates (jogos em casa)	Perdido (jogos em casa)	Ganhou (jogos fora)	Empates (jogos fora)	Perdido (jogos fora)
1º Laredo Heat S...	9	8	0	1	19	24	P, G, G, G, G, ...	4	0	0	4	0	1
2º AHFC Royals	10	6	1	3	11	19	G, P, G, G, P, ...	3	1	1	3	0	2
3º Lonestar SC	10	6	0	4	1	18	G, P, G, P, G, ...	3	0	1	3	0	3
4º Twin City Tou...	9	4	2	3	2	14	P, G, E, G, G, ...	3	1	2	1	1	1
5º Corpus Christi...	9	4	2	3	2	14	E, G, P, P, G, ...	4	0	0	0	2	3
6º Houston FC	10	4	3	3	-1	15	G, G, E, P, E, ...	1	2	2	3	1	1
7º GFI	9	3	2	4	0	11	P, G, P, G, E, ...	1	1	2	2	1	2
8º Hill Country Lo...	10	1	2	7	-10	5	P, E, E, G, P, ...	1	1	3	0	1	4
9º AC Houston S...	10	0	2	8	-24	2	E, P, P, P, P, ...	0	1	5	0	1	3

Metropolitan Division

Equipa	Jogos disputa...	Ganhou	Empates	Perdido	Diferença de golos	Pontos		Jogos em casa			Jogos fora		
								Ganhou (jogos em casa)	Empates (jogos em casa)	Perdido (jogos em casa)	Ganhou (jogos fora)	Empates (jogos fora)	Perdido (jogos fora)
1º FC Motown S...	10	9	1	0	19	28	G, G, G, G, G, ...	5	1	0	4	0	0
2º Long Island RR	10	8	1	1	17	25	G, G, G, G, G, ...	4	1	1	4	0	0
3º Hudson Valley	9	5	2	2	5	17	P, G, E, G, G, ...	3	1	1	2	1	1
4º Cedar Stars R...	10	4	1	5	0	13	G, P, P, E, G, ...	2	0	2	2	1	3
5º Morris Elite SC	9	3	2	4	-6	11	G, P, P, E, P, ...	1	1	3	2	1	1
6º Staten Island...	9	3	1	5	-7	10	P, E, P, G, P, ...	2	1	2	1	0	3
7º New Jersey C...	10	3	2	5	-6	11	P, G, E, P, P, ...	2	1	1	1	1	4
8º Manhattan SC	9	2	2	5	-5	8	G, P, E, P, P, ...	1	0	3	1	2	2
9º Ironbound SC	11	2	4	5	-4	10	P, P, G, E, E, ...	1	2	2	1	2	3
10º Westchester ...	11	0	4	7	-13	4	P, E, P, E, P, ...	0	2	3	0	2	4

Mid Atlantic Division

Equipa	Jogos disputa...	Ganhou	Empates	Perdido	Diferença de golos	Pontos		Jogos em casa			Jogos fora		
								Ganhou (jogos em casa)	Empates (jogos em casa)	Perdido (jogos em casa)	Ganhou (jogos fora)	Empates (jogos fora)	Perdido (jogos fora)
1º West Chester...	10	6	3	1	9	21	E, G, G, P, E, ...	4	1	1	2	2	0
2º Ocean City No...	9	5	3	1	8	18	G, E, E, G, G, ...	3	1	0	2	2	1
3º Real Central NJ	11	3	5	3	4	14	P, G, E, E, E, ...	2	3	0	1	2	3
4º Delaware FC	10	2	4	4	-5	10	P, G, G, E, E, ...	1	3	1	1	1	3
5º Reading Unite...	10	2	3	5	-6	9	G, P, P, E, P, ...	1	1	3	1	2	2
6º LVU Rush	10	2	2	6	-10	8	P, P, E, P, P, ...	2	1	2	0	1	4

Mid South Division

Equipa	Jogos disputa...	Ganhou	Empates	Perdido	Diferença de golos	Pontos		Jogos em casa			Jogos fora		
								Ganhou (jogos em casa)	Empates (jogos em casa)	Perdido (jogos em casa)	Ganhou (jogos fora)	Empates (jogos fora)	Perdido (jogos fora)
1º Little Rock Ra...	9	6	2	1	17	20	G, E, G, G, P, ...	4	1	0	2	1	1
2º Louisiana Krew...	9	6	2	1	9	20	E, G, E, G, G, ...	4	1	1	2	1	0
3º Denton Diablob...	10	6	1	3	1	19	P, G, G, G, P, ...	3	0	1	3	1	2
4º Hattiesburg FC	10	6	1	3	9	16	P, G, G, P, P, ...	3	0	1	3	1	2
5º McKinney Chu...	10	3	1	6	-9	10	G, P, P, G, P, ...	1	1	3	2	0	3
6º Mississippi Brilla	9	0	4	5	-7	4	E, P, P, E, P, ...	0	2	3	0	2	2
7º Red River FC	11	0	3	8	-20	3	P, P, P, P, P, ...	0	2	3	0	1	5

Mountain Division

Equipa	Jogos disputa...	Ganhou	Empates	Perdido	Diferença de golos	Pontos		Jogos em casa			Jogos fora		
								Ganhou (jogos em casa)	Empates (jogos em casa)	Perdido (jogos em casa)	Ganhou (jogos fora)	Empates (jogos fora)	Perdido (jogos fora)
1º Utah United	12	8	1	3	19	25	P, G, G, G, G, ...	5	0	1	3	1	2
2º Flatirons FC	9	5	2	2	4	17	P, E, E, G, G, ...	1	1	1	4	1	1
3º Colorado Stor...	10	5	1	4	7	16	G, G, G, E, P, ...	2	1	2	3	0	2
4º ALBION SC Co...	9	4	1	4	0	13	G, G, P, P, G, ...	3	1	1	1	0	3
5º CISA	10	0	1	9	-30	1	P, P, P, P, P, ...	0	0	6	0	1	3

Futebol

NorCal Division

Equipa	Jogos disputa...	Ganhou	Empates	Perdido	Diferença de golos	Pontos		Jogos em casa			Jogos fora		
								Ganhou (jogos em casa)	Empates (jogos em casa)	Perdido (jogos em casa)	Ganhou (jogos fora)	Empates (jogos fora)	Perdido (jogos fora)
1º San Juan SC	12	8	1	3	21	25	P, E, G, P, G, ...	6	0	1	2	1	2
2º Almaden FC	12	7	1	4	10	22	G, G, G, P, P, ...	2	1	3	5	0	1
3º San Francisco...	12	6	3	3	5	21	G, P, P, G, E, ...	3	0	2	3	3	1
4º San Francisco...	13	6	4	3	9	22	P, E, G, G, P, ...	4	2	1	2	2	2
5º Academica SC	11	4	5	2	-1	17	G, G, P, E, E, ...	1	4	0	3	1	2
6º Project 510	13	4	6	3	-3	18	G, E, P, E, E, ...	2	4	1	2	2	2
7º Marin FC Lege...	11	2	2	7	-16	8	P, P, G, P, P, ...	1	1	4	1	1	3
8º Davis Legacy ...	12	2	2	8	-11	8	P, P, G, P, P, ...	1	0	4	1	2	4
9º Monterey Bay...	12	2	2	8	-14	8	G, P, E, G, E, ...	0	1	5	2	1	3

Northeast Division

Equipa	Jogos disputa...	Ganhou	Empates	Perdido	Diferença de golos	Pontos		Jogos em casa			Jogos fora		
								Ganhou (jogos em casa)	Empates (jogos em casa)	Perdido (jogos em casa)	Ganhou (jogos fora)	Empates (jogos fora)	Perdido (jogos fora)
1º Vermont Gree...	11	9	2	0	21	29	G, G, E, G, G, ...	4	1	0	5	1	0
2º West. Mass P...	12	9	2	1	35	26	G, P, G, G, P, ...	4	2	0	5	0	1
3º New England...	12	6	2	4	7	20	E, P, G, G, G, ...	3	0	2	3	2	2
4º AC Connectic...	12	6	1	5	5	19	G, G, E, P, P, ...	2	1	2	4	0	3
5º Black Rock FC	11	5	4	2	7	19	E, G, G, E, E, ...	3	2	1	2	2	1
6º Boston Bolts	12	3	4	5	-4	13	E, P, G, P, G, ...	1	3	3	2	1	2
7º Seacoast Unit...	12	3	2	7	-11	11	P, E, P, P, P, ...	1	0	5	2	2	2
8º Albany Rush	12	2	1	9	-23	7	P, P, P, P, E, ...	2	0	5	0	1	4
9º Boston City FC	12	0	2	10	-37	2	P, P, P, E, P, ...	0	1	5	0	1	5

Northwest Division

Equipa	Jogos disputa...	Ganhou	Empates	Perdido	Diferença de golos	Pontos		Jogos em casa			Jogos fora		
								Ganhou (jogos em casa)	Empates (jogos em casa)	Perdido (jogos em casa)	Ganhou (jogos fora)	Empates (jogos fora)	Perdido (jogos fora)
1º Ballard FC	11	8	3	0	28	27	G, G, G, E, E, ...	3	2	0	5	1	0
2º Snohomish Un...	11	6	2	3	4	20	P, G, P, E, E, ...	2	2	2	4	0	1
3º Lane United F...	12	6	4	2	8	22	G, G, P, E, G, ...	5	0	2	1	4	0
4º Bangers FC	13	5	3	5	0	18	P, G, E, G, G, ...	2	2	2	3	1	3
5º Bigfoot FC	11	3	5	3	-1	14	G, E, E, E, E, ...	2	4	1	1	1	2
6º Midlakes Unite...	11	3	4	4	-5	13	P, G, E, E, E, ...	2	1	2	1	3	2
7º FC Olympia	11	2	3	6	-8	6	P, E, E, P, P, ...	0	1	3	2	2	3
8º WestSeattle ...	11	1	4	6	-8	7	G, P, P, E, E, ...	1	2	2	0	2	4
9º Tacoma Stars	11	1	4	6	-18	7	P, E, P, P, E, ...	1	2	3	0	2	3

South Atlantic Division

Equipa	Jogos disputa...	Ganhou	Empates	Perdido	Diferença de golos	Pontos		Jogos em casa			Jogos fora		
								Ganhou (jogos em casa)	Empates (jogos em casa)	Perdido (jogos em casa)	Ganhou (jogos fora)	Empates (jogos fora)	Perdido (jogos fora)
1º Charlotte Ind...	11	8	0	3	9	24	P, P, G, G, G, ...	5	0	1	3	0	2
2º Salem City FC	10	7	3	0	9	18	P, G, G, P, E, ...	4	2	0	3	1	0
3º SC United Ban...	10	6	1	3	10	19	G, G, G, P, G, ...	4	0	1	2	1	2
4º North Carolina...	9	4	3	2	4	15	G, G, G, P, P, ...	1	2	0	3	1	2
5º Tobacco Road...	10	2	3	5	-5	9	P, P, E, P, P, ...	1	1	3	1	2	2
6º Charlotte Eag...	10	2	1	7	-7	7	P, P, P, P, P, ...	1	1	3	1	0	4
7º Wake FC	10	0	1	9	-20	1	P, P, E, P, P, ...	0	0	5	0	1	4

South Central Division

Equipa	Jogos disputa...	Ganhou	Empates	Perdido	Diferença de golos	Pontos		Jogos em casa			Jogos fora		
								Ganhou (jogos em casa)	Empates (jogos em casa)	Perdido (jogos em casa)	Ganhou (jogos fora)	Empates (jogos fora)	Perdido (jogos fora)
1º Asheville City	9	9	0	0	37	27	G, G, G, G, G, ...	5	0	0	4	0	0
2º Dothan United	11	9	0	2	23	27	G, G, G, P, G, ...	5	0	0	4	0	2
3º Tennessee SC	10	5	2	3	-1	17	P, G, P, P, G, ...	2	1	2	3	1	1
4º Birmingham L...	11	5	2	4	-5	17	G, P, P, E, P, ...	2	2	2	3	0	2
5º Columbus Uni...	11	4	2	5	1	14	P, P, G, G, P, ...	2	1	3	2	1	2
6º Sth. Soccer A...	9	3	1	5	-4	10	G, E, G, P, P, ...	1	0	2	2	1	3
7º East Atlanta F...	10	3	0	7	-19	9	P, G, P, P, G, ...	2	0	3	1	0	4
8º Apotheos FC	9	1	1	7	-18	4	P, E, G, P, P, ...	1	0	3	0	1	4
9º Montgomery ...	10	1	2	7	-14	5	P, E, P, P, P, ...	1	1	4	0	1	3
10º Athens United	0	0	0	0	0	0		0	0	0	0	0	0

Futebol

South Florida Division

Equipa	Jogos disputa...	Ganhou	Empates	Perdido	Diferença de golos	Pontos		Jogos em casa			Jogos fora		
								Ganhou (jogos em casa)	Empates (jogos em casa)	Perdido (jogos em casa)	Ganhou (jogos fora)	Empates (jogos fora)	Perdido (jogos fora)
1º St. Petersburg...	10	7	2	1	21	23	E, G, G, G, G, ...	3	1	0	4	1	1
2º Sarasota Para...	10	7	2	1	10	23	E, G, G, G, P, ...	4	1	0	3	1	1
3º Fort Lauderdale...	11	7	2	2	10	23	E, E, P, G, G, ...	5	0	1	2	2	1
4º Kings Hamme...	12	4	2	6	-6	14	G, G, P, P, P, ...	2	1	3	2	1	3
5º FC Miami City	10	3	4	3	3	13	G, P, G, E, P, ...	2	2	1	1	2	2
6º Weston FC	10	2	2	6	-11	8	P, P, E, P, P, ...	1	2	3	1	0	3
7º Miami AC	11	0	0	11	-27	0	P, P, P, P, P, ...	0	0	5	0	0	6

Southeast Division

Equipa	Jogos disputa...	Ganhou	Empates	Perdido	Diferença de golos	Pontos		Jogos em casa			Jogos fora		
								Ganhou (jogos em casa)	Empates (jogos em casa)	Perdido (jogos em casa)	Ganhou (jogos fora)	Empates (jogos fora)	Perdido (jogos fora)
1º Sporting JAX	12	8	1	3	12	25	G, G, P, G, G, ...	5	1	0	3	0	3
2º Nona FC	9	5	0	4	3	15	P, G, G, P, P, ...	3	0	2	2	0	2
3º Inter Gainesv...	9	4	0	5	0	12	G, P, P, P, P, ...	4	0	1	0	0	4
4º Brave SC	10	4	3	3	4	15	G, P, G, G, E, ...	3	1	1	1	2	2
5º Brooke House	12	3	4	5	-7	13	P, E, P, P, P, ...	2	1	3	1	3	2
6º Brevard SC	10	2	2	6	-12	8	P, E, G, P, P, ...	2	2	0	0	0	6

Southwest Division

Equipa	Jogos disputa...	Ganhou	Empates	Perdido	Diferença de golos	Pontos		Jogos em casa			Jogos fora		
								Ganhou (jogos em casa)	Empates (jogos em casa)	Perdido (jogos em casa)	Ganhou (jogos fora)	Empates (jogos fora)	Perdido (jogos fora)
1º Ventura Coun...	8	6	1	1	18	19	E, G, G, G, P, ...	5	0	0	1	1	1
2º FC Tucson	9	6	1	2	43	16	G, E, P, P, P, ...	4	0	0	2	1	2
3º Capistrano FC...	11	7	2	2	17	23	G, P, G, E, G, ...	4	1	0	3	1	2
4º Redlands FC	9	5	3	1	18	18	E, G, E, E, G, ...	2	2	0	3	1	1
5º City SC	9	5	1	3	15	16	P, G, G, P, G, ...	3	0	1	2	1	2
6º AMSC FC	10	4	3	3	14	15	P, G, G, E, G, ...	2	3	0	2	0	3
7º Southern Cali...	10	2	2	6	-3	8	P, E, P, P, P, ...	1	1	4	1	1	2
8º Stars FC	10	1	2	7	-4	5	P, G, P, P, E, ...	1	0	4	0	2	3
9º Coachella FC	12	0	1	11	-118	1	P, P, P, P, P, ...	0	1	5	0	0	6

Valley Division

Equipa	Jogos disputa...	Ganhou	Empates	Perdido	Diferença de golos	Pontos		Jogos em casa			Jogos fora		
								Ganhou (jogos em casa)	Empates (jogos em casa)	Perdido (jogos em casa)	Ganhou (jogos fora)	Empates (jogos fora)	Perdido (jogos fora)
1º Fort Wayne FC	10	7	1	2	11	22	P, P, G, G, G, ...	4	0	1	3	1	1
2º Lexington II	11	7	2	2	8	23	G, G, P, P, G, ...	3	2	0	4	0	2
3º West Virginia ...	10	4	1	5	2	13	P, G, G, G, P, ...	1	1	3	3	0	2
4º Kings Hamme...	10	4	1	5	-6	13	G, G, G, G, P, ...	3	0	3	1	1	2
5º Kings Hamme...	10	2	3	5	-6	9	P, P, E, P, G, ...	1	1	3	1	2	2
6º Dayton Dutch...	9	1	2	6	-9	5	P, P, E, G, P, ...	0	1	3	1	1	3

Estónia

Esiliiga, Estónia				1 X 2			Chance dupla			Handicap				Abaixo/Acima		
Nr.	Data c	Equipa da casa	Equipa visitante	1	X	2	1X	12	X2		1	X	2		▼	▲
159	sáb 14:00 3	FC Tallinn	: Tartu JK Welco	2,05	4,00	2,65	1,42	1,15	1,55	0:1	3,70	4,30	1,60	3,5	1,80	1,80
36F	sáb 14:00 3	Flora Tallinn U21	: Viimsi JK	2,40	4,00	2,25	1,50	1,15	1,42	1:0	1,50	4,60	4,10	3,5	1,95	1,65

Temporada regulamentar

Equipa	Jogos disputa..	Ganhou	Empates	Perdido	Diferença de golos	Pontos		Jogos em casa			Jogos fora		
								Ganhou (jogos em casa)	Empates (jogos em casa)	Perdido (jogos em casa)	Ganhou (jogos fora)	Empates (jogos fora)	Perdido (jogos fora)
1º Nomme United	17	14	1	2	43	43	G, G, G, G, P, ...	7	0	1	7	1	1
2º Viimsi JK	16	11	2	3	25	35	P, G, G, G, G, ...	6	2	0	5	0	3
3º Elva	17	9	5	3	9	32	P, G, G, E, G, ...	4	3	1	5	2	2
4º Tartu Welco	16	9	4	3	9	31	P, P, G, E, G, ...	5	2	2	4	2	1
5º FC Tallinn	17	7	4	6	5	25	G, G, G, G, G, ...	3	3	2	4	1	4
6º Flora Tallinn II	16	5	5	6	10	20	P, E, P, P, P, ...	4	2	2	1	3	4
7º Nomme Kalju ...	18	6	1	11	-23	19	P, G, G, G, P, ...	3	1	6	3	0	5
8º Levadia Tallinn...	17	4	4	9	-11	16	P, P, P, P, E, E, ...	2	1	4	2	3	5
9º Tallinna Kalev...	17	1	6	10	-22	9	P, E, P, P, P, E, ...	1	2	6	0	4	4
10º Tammeka Tar...	17	2	0	15	-45	6	G, P, P, P, P, ...	2	0	7	0	0	8

Meistriliiga, Estónia				1 X 2			Chance dupla			Handicap				Abaixo/Acima			Ambas marcam	
Nr.	Data c	Equipa da casa	Equipa visitante	1	X	2	1X	12	X2		1	X	2		▼	▲	Sim	Não
7AG	sex 18:00 3	Paide Linnamees...	: FCI Levadia Talli...	3,30	3,70	1,90	1,65	1,22	1,25	1:0	1,75	3,70	3,40	2,5	1,95	1,65	1,60	2,10
2BE	sáb 16:00 3	Jk Narva Trans	: Kuressaare	1,50	4,20	5,00	1,09	1,10	2,30	0:1	2,25	3,60	2,45	2,5	2,30	1,50	1,60	2,05
47H	sáb 18:00 3	Harju Jalgpalliko...	: Parnu JK Vaprus	2,75	3,60	2,20	1,50	1,20	1,35	1:0	1,50	4,30	4,30	2,5	2,10	1,55	1,46	2,30
37E	dom 16:00 3	JK Tallinna Kalev	: Tammeka Tartu	4,00	3,70	1,75	1,90	1,22	1,16	1:0	2,00	3,70	2,90	2,5	2,25	1,50	1,48	2,35
12C	dom 20:30 3	Flora Tallinn	: Nomme Kalju	2,05	3,40	3,10	1,24	1,24	1,60	0:1	3,80	3,90	1,65	2,5	2,05	1,60	1,55	2,20

Temporada regulamentar

Equipa	Jogos disputa..	Ganhou	Empates	Perdido	Diferença de golos	Pontos		Jogos em casa			Jogos fora		
								Ganhou (jogos em casa)	Empates (jogos em casa)	Perdido (jogos em casa)	Ganhou (jogos fora)	Empates (jogos fora)	Perdido (jogos fora)
1º Levadia Tallinn	19	14	2	3	29	44	G, G, G, G, G, ...	8	2	0	6	0	3
2º Flora Tallinn	19	13	2	4	25	41	G, P, G, P, G, ...	6	1	3	7	1	1
3º Paide Linname...	19	12	2	5	16	38	G, G, G, G, P, ...	6	2	1	6	0	4
4º Nomme Kalju	19	12	2	5	16	38	E, P, G, G, G, ...	6	1	2	6	1	3
5º Narva Trans	18	10	1	7	10	31	P, P, P, G, G, ...	5	0	4	5	1	3
6º Parnu JK Vap...	18	6	4	8	-1	22	E, P, G, G, E, ...	2	3	5	4	1	3
7º Tammeka Tar...	18	5	1	12	-17	16	P, G, G, P, G, ...	3	0	6	2	1	6
8º Harju JK Laagri	18	4	3	11	-16	15	E, P, P, P, P, ...	2	1	5	2	2	6
9º FC Kuressaare	18	4	2	12	-17	14	E, P, P, P, P, ...	3	0	6	1	2	6
10º Tallinna Kalev	18	2	1	15	-45	7	P, P, P, P, P, ...	2	0	7	0	1	8

Finlândia

Kakkonen, Finlândia				1 X 2			Chance dupla			Handicap				Abaixo/Acima			Ambas marcam	
Nr.	Data c	Equipa da casa	Equipa visitante	1	X	2	1X	12	X2		1	X	2		▼	▲	Sim	Não
5BE	sex 17:30 3	Reipas	: VJS Vantaa	4,00	4,30	1,55	2,05	1,10	1,15	1:0	2,15	4,10	2,45	3,5	1,85	1,70	1,32	2,80
45A	sáb 14:00 3	MyPa	: PEPO	2,20	3,70	2,60	1,34	1,18	1,55	0:1	3,80	4,60	1,55	3,5	1,90	1,70	1,25	3,25

Temporada regulamentar

Equipa	Jogos disputa..	Ganhou	Empates	Perdido	Diferença de golos	Pontos		Jogos em casa			Jogos fora		
								Ganhou (jogos em casa)	Empates (jogos em casa)	Perdido (jogos em casa)	Ganhou (jogos fora)	Empates (jogos fora)	Perdido (jogos fora)
1º Honka	11	10	0	1	39	30	G, G, G, G, G, ...	4	0	1	6	0	0
2º VJS	10	8	0	2	25	24	G, P, G, P, G, ...	5	0	0	3	0	2
3º PEPO	11	7	1	3	1	22	G, G, G, G, G, ...	6	0	0	1	1	3
4º MYPA	11	6	1	4	7	19	G, G, G, P, P, ...	4	0	2	2	1	2
5º PuiU	11	6	1	4	4	19	G, G, G, P, E, ...	4	1	1	2	0	3
6º GrIFK	11	4	1	6	0	13	P, P, P, G, E, ...	3	0	3	1	1	3
7º Reipas Lahti	10	4	1	5	-1	13	P, G, G, E, G, ...	3	0	2	1	1	3
8º Vaajakoski	11	3	1	7	-8	10	P, P, P, G, P, ...	2	1	2	1	0	5
9º HAPK	11	1	2	8	-35	5	P, P, P, P, E, ...	0	2	3	1	0	5
10º JPS	11	1	0	10	-32	3	P, P, P, P, P, ...	1	0	4	0	0	6

Futebol

Liga Veikkaus, Finlândia				1 X 2			Chance dupla			Handicap				Abaixo/Acima			Ambas marcam	
Nr.	Data c	Equipa da casa	Equipa visitante	1	X	2	1X	12	X2		1	X	2		▼	▲	Sim	Não
6H	sex 17:00	AC Oulu	: KuPS	4,00	3,70	1,80	1,95	1,20	1,20	1:0	1,90	3,60	3,15	2,5	1,95	1,70	1,65	2,05
78	sáb 16:00	Seinajoen JK	: FC Ilves	3,00	3,70	2,00	1,65	1,20	1,32	1:0	1,70	4,10	3,60	3,5	1,60	2,15	1,38	2,60
7B	sáb 18:00	Vass	: HJK Helsinki	4,10	3,80	1,70	2,00	1,20	1,18	1:0	2,00	3,80	2,80	2,5	2,25	1,55	1,50	2,20
35	dom 15:00	FF Jaro	: IFK Mariehamn	1,90	3,60	3,60	1,24	1,25	1,80	0:1	3,40	3,70	1,80	2,5	1,90	1,75	1,70	2,00
39	dom 17:30	FC Haka	: FC Inter Turku	4,30	3,70	1,70	2,00	1,22	1,14	1:0	2,00	3,60	2,90	2,5	2,10	1,65	1,65	2,05
7D	seg 17:00	FC KTP	: IF Gnistan	3,20	3,60	2,05	1,65	1,25	1,30	1:0	1,70	4,00	3,60	2,5	2,25	1,60	1,50	2,35

Temporada regulamentar

Equipa	Jogos disputa...	Ganhou	Empates	Perdido	Diferença de golos	Pontos		Ganhou (jogos em casa)	Empates (jogos em casa)	Perdido (jogos em casa)	Ganhou (jogos fora)	Empates (jogos fora)	Perdido (jogos fora)
1° KuPS	15	9	2	4	10	29	G, G, P, P, E, ...	7	0	2	2	2	2
2° Ilves	14	9	1	4	16	28	G, G, P, G, G, ...	5	1	1	4	0	3
3° Inter Turku	13	7	6	0	17	27	E, E, G, E, G, ...	3	4	0	4	2	0
4° Seinajoen JK	14	7	3	4	6	24	G, G, G, E, P, ...	4	1	2	3	2	2
5° HJK Helsinki	14	7	2	5	13	23	P, P, G, G, E, ...	4	1	2	3	1	3
6° VPS	13	5	3	5	2	18	P, P, E, G, P, ...	2	2	2	3	1	3
7° Gnistan	13	4	4	5	-6	16	P, E, E, G, P, ...	2	2	2	2	2	3
8° Haka Valkeako...	13	4	3	6	-7	15	G, P, P, E, G, ...	3	0	4	1	3	2
9° IFK Mariehamn	14	4	3	7	-15	15	E, P, G, P, E, ...	2	1	4	2	2	3
10° FF Jaro	13	4	2	7	-5	14	G, P, G, P, P, ...	1	1	3	3	1	4
11° KTP	13	2	3	8	-19	9	P, G, P, P, E, ...	1	3	3	1	0	5
12° AC Oulu	13	2	2	9	-12	8	G, P, P, E, E, ...	1	1	4	1	1	5

Ykkonen, Finlândia				1 X 2			Chance dupla			Handicap				Abaixo/Acima			Ambas marcam	
Nr.	Data c	Equipa da casa	Equipa visitante	1	X	2	1X	12	X2		1	X	2		▼	▲	Sim	Não
4CF	sáb 15:00 3	KPV	: Tampere United	2,15	3,80	2,70	1,36	1,18	1,55	0:1	3,80	4,20	1,60	3,5	1,55	2,20	1,45	2,45
25A	dom 15:00 3	Kuopian Palloseu...	: PK K-U	2,50	4,20	2,15	1,55	1,15	1,42	1:0	1,60	4,50	3,80	3,5	2,00	1,65	1,26	3,40
389	dom 17:30 3	Mikkeli Palloilijat	: EPS	1,46	4,70	4,90	1,10	1,10	2,45	0:1	2,15	3,90	2,55	3,5	1,65	2,00	1,50	2,25
34G	dom 17:30 3	Atlantis FC	: FC Jazz	2,25	3,90	2,50	1,42	1,16	1,50	0:1	3,90	4,50	1,55	3,5	1,70	1,95	1,36	2,75

Temporada regulamentar

Equipa	Jogos disputa...	Ganhou	Empates	Perdido	Diferença de golos	Pontos		Ganhou (jogos em casa)	Empates (jogos em casa)	Perdido (jogos em casa)	Ganhou (jogos fora)	Empates (jogos fora)	Perdido (jogos fora)
1° Turku II	12	6	2	4	15	20	E, G, E, P, G, ...	4	0	2	2	2	2
2° Jazz Pori	12	7	1	4	8	19	G, G, P, G, P, ...	5	0	1	2	1	3
3° Oulun Luistins...	12	4	6	2	8	18	E, E, E, E, G, ...	3	3	0	1	3	2
4° JJK Jyväskylä	12	5	2	5	8	17	E, G, P, P, G, ...	5	1	0	0	1	5
5° PK Keski-Uusim.	12	5	2	5	1	17	P, P, G, G, E, ...	3	1	2	2	1	3
6° KuPS Akatemia	12	5	2	5	1	17	G, P, E, G, P, ...	4	1	1	1	1	4
7° Tampere Unit...	12	5	2	5	-4	17	P, E, P, P, E, ...	3	2	1	2	0	4
8° MP Mikkeli	12	4	4	4	1	16	E, E, G, E, G, ...	2	3	1	2	1	3
9° RoPS Rovanie...	12	4	3	5	-6	15	G, E, E, P, G, ...	2	2	2	2	1	3
10° KPV Kokkola	12	4	3	5	-8	15	E, P, G, P, P, ...	4	1	1	0	2	4
11° Atlantis	12	5	1	6	-7	14	G, E, G, G, P, ...	3	0	3	2	1	3
12° EPS	12	4	0	8	-17	12	P, P, P, G, P, ...	3	0	3	1	0	5

Ykkosliiga, Finlândia				1 X 2			Chance dupla			Handicap				Abaixo/Acima			Ambas marcam	
Nr.	Data c	Equipa da casa	Equipa visitante	1	X	2	1X	12	X2		1	X	2		▼	▲	Sim	Não
26G	sex 17:30 3	JaPS	: Salon Palloilijat	1,55	4,10	4,50	1,15	1,15	2,20	0:1	2,45	3,80	2,20	3,5	1,65	2,10	1,50	2,30
ABE	sáb 18:00 3	Klubi 04	: Ekenas IF	2,50	3,70	2,20	1,50	1,20	1,42	1:0	1,55	4,20	4,00	3,5	1,60	2,15	1,38	2,60

Temporada regulamentar

Equipa	Jogos disputa...	Ganhou	Empates	Perdido	Diferença de golos	Pontos		Ganhou (jogos em casa)	Empates (jogos em casa)	Perdido (jogos em casa)	Ganhou (jogos fora)	Empates (jogos fora)	Perdido (jogos fora)
1° Lahti	13	10	2	1	11	32	G, G, G, G, G, ...	7	0	0	3	2	1
2° TPS Turku	13	10	1	2	14	31	P, G, G, G, G, ...	5	1	0	5	0	2
3° EIF Ekenas	12	7	2	3	7	23	G, E, G, P, P, ...	3	1	2	4	1	1
4° Klubi 04	11	6	1	4	6	19	G, P, P, G, E, ...	2	1	2	4	0	2
5° PK-35 Vantaa	13	5	4	4	4	17	P, G, G, P, P, ...	4	1	2	1	3	2
6° JIPPO	13	3	5	5	-2	14	P, G, P, E, P, ...	3	1	2	0	4	3
7° SJK Akatemia	13	3	3	7	0	12	P, P, G, P, G, ...	2	1	3	1	2	4
8° JaPS	12	2	5	5	-9	11	P, E, G, E, P, ...	1	4	1	1	1	4
9° KaPa	13	2	2	9	-20	8	G, P, P, P, E, ...	2	1	3	0	1	6
10° SalPa	11	0	3	8	-11	3	P, P, E, E, P, ...	0	3	4	0	0	4

Iilhas Faroe

Premier League, Iilhas Faroe				1 X 2			Chance dupla			Handicap				Abaixo/Acima			Ambas marcam	
Nr.	Data c	Equipa da casa	Equipa visitante	1	X	2	1X	12	X2		1	X	2		▼	▲	Sim	Não
1BD	sáb 16:00 3	FC Suduroy	: 07 Vestur	3,10	3,80	1,90	1,70	1,16	1,26	1:0	1,75	3,90	3,50	3,5	1,55	2,15	1,42	2,45
29A	sáb 16:00 3	TB Tvøroyri	: NSÍ Runavík	16,0	9,50	1,07	6,60			3:0	2,00	4,30	2,55	4,5	1,55	2,10	1,85	1,75
34A	sáb 18:15 3	B68 Toftir	: EB/Streymur	2,15	3,60	2,70	1,34	1,18	1,55	0:1	3,90	3,90	1,60	3,5	1,55	2,15	1,38	2,55

Temporada regulamentar

Equipa	Jogos disputa...	Ganhou	Empates	Perdido	Diferença de golos	Pontos		Jogos em casa			Jogos fora		
								Ganhou (jogos em casa)	Empates (jogos em casa)	Perdido (jogos em casa)	Ganhou (jogos fora)	Empates (jogos fora)	Perdido (jogos fora)
1º KI Klaksvik	15	14	1	0	43	43	G, G, G, G, G, ...	8	0	0	6	1	0
2º HB Torshavn	15	11	1	3	11	34	G, G, G, G, G, ...	5	1	2	6	0	1
3º NSÍ Runavik	15	10	2	3	39	32	G, E, E, P, P, ...	5	1	2	5	1	1
4º Vikingur Gota	15	7	3	5	5	24	G, E, G, P, G, ...	3	1	2	4	2	3
5º B36 Torshavn	15	7	3	5	3	24	G, P, E, G, E, ...	3	3	2	4	0	3
6º EB Streymur	15	6	3	6	-10	21	P, E, G, G, E, ...	3	1	3	3	2	3
7º B68 Toftir	15	5	2	8	-12	17	P, G, P, G, P, ...	4	0	3	1	2	5
8º 07 Vestur	15	2	1	12	-13	7	P, P, P, P, G, ...	2	0	6	0	1	6
9º TB Tvøroyri	15	1	4	10	-35	7	P, E, P, P, P, ...	1	3	4	0	1	6
10º Suduroy	15	2	0	13	-31	6	P, P, P, P, P, ...	1	0	6	1	0	7

Iraque

Iraq Stars League, Iraque				1 X 2			Chance dupla			Handicap				Abaixo/Acima			Ambas marcam	
Nr.	Data c	Equipa da casa	Equipa visitante	1	X	2	1X	12	X2		1	X	2		▼	▲	Sim	Não
5EF	sex 18:00 3	Karbala	: Al Hudod	2,10	3,05	3,30	1,22	1,28	1,55	0:1	4,20	3,80	1,60	2,5	1,55	2,15	1,85	1,70
25D	sex 18:00 3	Naft Al-Basra	: Erbil	2,25	2,80	3,20	1,26	1,30	1,50	0:1	4,70	3,90	1,50	2,5	1,50	2,25	1,90	1,70

Irlanda

LOI 1st Division, Irlanda				1 X 2			Chance dupla			Handicap				Abaixo/Acima			Ambas marcam	
Nr.	Data c	Equipa da casa	Equipa visitante	1	X	2	1X	12	X2		1	X	2		▼	▲	Sim	Não
23G	sex 20:45 3	Bray Wanderers	: Wexford	1,90	3,50	3,45	1,18	1,22	1,75	0:1	3,35	3,80	1,80	2,5	2,10	1,65	1,55	2,15
28C	sex 20:45 3	Finn Harps FC	: Longford Town	2,10	3,30	3,05	1,30	1,24	1,55	0:1	4,00	3,90	1,60	2,5	1,80	1,85	1,70	1,95
29G	sex 20:45 3	Kerry FC	: Dundalk F.C.	4,70	3,60	1,60	2,10	1,20	1,09	1:0	2,05	3,45	2,85	2,5	1,75	1,90	1,80	1,80
2AE	sex 20:45 3	Cobh Ramblers	: Athlone Town AFC	1,42	4,40	6,60	1,05	1,15	2,60	0:1	2,15	3,50	2,70	2,5	2,00	1,65	1,85	1,75
2AG	sex 20:45 3	University Colleg...	: Treaty United	2,30	3,25	2,70	1,32	1,25	1,50	0:1	4,60	3,90	1,55	2,5	1,85	1,85	1,65	2,00

Temporada regulamentar

Equipa	Jogos disputa..	Ganhou	Empates	Perdido	Diferença de golos	Pontos		Jogos em casa			Jogos fora		
								Ganhou (jogos em casa)	Empates (jogos em casa)	Perdido (jogos em casa)	Ganhou (jogos fora)	Empates (jogos fora)	Perdido (jogos fora)
1º Dundalk FC	21	13	7	1	18	46	G, P, E, E, G, ...	6	5	0	7	2	1
2º Cobh Ramblers	21	13	3	5	17	42	P, G, G, E, G, ...	7	1	2	6	2	3
3º Bray Wandere..	21	12	1	8	7	37	G, P, P, P, G, ...	7	0	3	5	1	5
4º Treaty United	21	8	5	8	12	29	P, E, E, G, P, ...	6	2	3	2	3	5
5º UC Dublin	21	8	5	8	-1	29	G, G, P, E, G, ...	2	4	4	6	1	4
6º Wexford You...	21	7	5	9	-3	26	G, E, P, E, P, ...	4	1	6	3	4	3
7º Finn Harps	20	5	7	8	-3	22	G, G, E, E, P, ...	3	2	5	2	5	3
8º Kerry FC	20	6	3	11	-8	21	P, P, G, E, G, ...	4	1	4	2	2	7
9º Longford Tow..	21	5	6	10	-19	21	P, G, G, E, P, ...	4	3	4	1	3	6
10º Athlone Town	21	3	6	12	-20	15	P, P, E, E, P, ...	1	5	5	2	1	7

LOI Premier Division, Irlanda				1 X 2			Chance dupla			Handicap				Abaixo/Acima			Ambas marcam	
Nr.	Data c	Equipa da casa	Equipa visitante	1	X	2	1X	12	X2		1	X	2		▼	▲	Sim	Não
5G	sex 20:45	St. Patrick's Ath...	: Bohemian Dublin	2,40	3,15	2,90	1,34	1,26	1,48	0:1	4,80	3,90	1,50	2,5	1,65	2,05	1,80	1,85
69	sex 20:45	Derry City	: Waterford FC	1,50	3,90	6,00	1,07	1,20	2,35	0:1	2,60	3,40	2,30	2,5	1,75	1,90	1,95	1,70
6D	sex 20:45	Drogheda United	: Galway Utd	2,60	3,20	2,60	1,42	1,28	1,40	0:1	5,50	4,10	1,46	2,5	1,60	2,15	1,90	1,80
6C	sex 20:45	Shelbourne Dubl...	: Cork City	1,50	3,90	6,00	1,10	1,20	2,30	0:1	2,60	3,35	2,35	2,5	1,65	2,00	2,00	1,65
16	sáb 20:45	Sligo Rovers	: Shamrock Rovers	7,00	4,20	1,42	2,55	1,18	1,05	1:0	2,65	3,50	2,15	2,5	1,90	1,75	1,90	1,75

Temporada regulamentar

Equipa	Jogos disputa..	Ganhou	Empates	Perdido	Diferença de golos	Pontos	Jogos em casa			Jogos fora			
							Ganhou (jogos em casa)	Empates (jogos em casa)	Perdido (jogos em casa)	Ganhou (jogos fora)	Empates (jogos fora)	Perdido (jogos fora)	
1º Shamrock Rov..	24	14	6	4	21	48	G, P, G, G, G, ...	8	3	1	6	3	3
2º Derry City	22	11	4	7	6	37	G, G, G, E, P, ...	6	2	3	5	2	4
3º Bohemians	22	12	1	9	5	37	E, G, P, G, G, ...	7	1	3	5	0	6
4º Drogheda Un...	24	8	11	5	3	35	P, E, G, P, E, ...	5	4	2	3	7	3
5º Shelbourne	24	7	11	6	1	32	E, E, P, G, P, ...	4	4	4	3	7	2
6º St Patrick's	24	8	7	9	0	31	E, P, P, P, E, ...	5	5	2	3	2	7
7º Galway United	22	7	8	7	1	29	E, P, G, E, E, ...	5	2	4	2	6	3
8º Waterford	22	8	3	11	-11	27	P, E, G, P, E, ...	4	2	5	4	1	6
9º Sligo Rovers	22	5	4	13	-11	19	E, G, P, G, P, ...	3	2	6	2	2	7
10º Cork City	22	2	9	11	-15	15	E, E, P, P, E, ...	2	7	3	0	2	8

Islândia

1. Deild, Islândia				1 X 2			Chance dupla			Handicap				Abaixo/Acima			Ambas marcam	
Nr.	Data c	Equipa da casa	Equipa visitante	1	X	2	1X	12	X2		1	X	2		▼	▲	Sim	Não
BCF	qui 21:15 3	Keflavik IF	: Selfoss	1,40	4,70	6,00	1,03	1,09	2,70	0:1	2,00	3,90	2,80	3,5	1,70	1,90	1,50	2,20
BDG	qui 21:15 3	Grindavik	: Njardvik	3,60	4,10	1,65	1,95	1,14	1,20	1:0	2,00	4,00	2,65	3,5	1,75	1,85	1,34	2,75
4CG	sex 21:15 3	Leiknir Reykjavik	: Fjolnir	1,75	3,90	3,60	1,20	1,18	1,85	0:1	2,85	3,90	1,95	3,5	1,60	2,05	1,38	2,65
4EG	sex 21:15 3	Fylkir	: IR Reykjavik	2,50	3,45	2,30	1,50	1,18	1,40	1:0	1,55	4,20	4,30	2,5	2,10	1,55	1,48	2,30
3BH	sáb 18:00 3	HK Kópavogur	: Völsungur	1,38	4,80	5,50	1,07	1,12	2,60	0:1	2,05	3,90	2,65	3,5	1,75	1,80	1,46	2,35

Temporada regulamentar

Equipa	Jogos disputa...	Ganhou	Empates	Perdido	Diferença de golos	Pontos		Jogos em casa			Jogos fora		
								Ganhou (jogos em casa)	Empates (jogos em casa)	Perdido (jogos em casa)	Ganhou (jogos fora)	Empates (jogos fora)	Perdido (jogos fora)
1º IR Reykjavik	10	6	4	0	13	22	G, E, G, E, G, ...	5	0	0	1	4	0
2º Njardvik	10	5	5	0	14	20	G, E, G, E, E, ...	3	3	0	2	2	0
3º HK Kopavogur	10	5	3	2	8	18	E, G, G, P, G, ...	2	1	1	3	2	1
4º Thor Akureyri	10	5	2	3	8	17	G, G, P, E, P, ...	2	2	2	3	0	1
5º Throttur Reyk..	10	4	3	3	1	15	E, P, G, E, P, ...	1	3	2	3	0	1
6º Volsungur	10	4	1	5	-7	13	P, G, E, P, G, ...	1	1	1	3	0	4
7º Keflavik	9	3	3	3	4	12	P, E, E, E, P, ...	1	2	2	2	1	1
8º Grindavik	9	3	2	4	-2	11	P, P, E, G, G, ...	1	1	2	2	1	2
9º Fylkir	10	2	4	4	-1	10	G, P, E, E, P, ...	1	1	3	1	3	1
10º Leiknir Reykja...	10	2	3	5	-12	9	E, E, P, G, G, ...	1	1	3	1	2	2
11º Selfoss	10	2	1	7	-13	7	E, P, P, G, P, ...	1	1	3	1	0	4
12º Fjolnir	10	1	3	6	-13	6	P, G, P, P, E, ...	0	1	4	1	2	2

2. Delid, Islândia				1 X 2			Chance dupla			Handicap				Abaixo/Acima			Ambas marcam	
Nr.	Data c	Equipa da casa	Equipa visitante	1	X	2	1X	12	X2		1	X	2		▼	▲	Sim	Não
7CD	sex 21:15 3	Trottur Vogum	: Grotta	1,95	3,70	3,00	1,28	1,18	1,65	0:1	3,50	3,90	1,70	3,5	1,50	2,20	1,42	2,50
7CF	sex 21:15 3	Haukar	: Kári Akranes	1,40	4,50	6,10	1,08	1,10	2,65	0:1	1,95	3,80	2,90	3,5	1,60	2,00	1,55	2,15

Temporada regulamentar

Equipa	Jogos disputa...	Ganhou	Empates	Perdido	Diferença de golos	Pontos		Ganhou (jogos em casa)	Empates (jogos em casa)	Perdido (jogos em casa)	Ganhou (jogos fora)	Empates (jogos fora)	Perdido (jogos fora)
1º Aegir	10	7	2	1	15	23	G, G, E, G, G, ...	4	0	1	3	2	0
2º Throttur Vog...	10	7	1	2	8	22	E, G, G, P, P, ...	4	0	1	3	1	1
3º Grotta	10	5	4	1	7	19	G, E, E, G, G, ...	3	2	0	2	2	1
4º Haukar	10	5	2	3	1	17	P, G, P, G, E, ...	4	1	0	1	1	3
5º Dalvík/Reynir	10	5	1	4	3	16	P, G, G, P, G, ...	3	1	1	2	0	3
6º Víkingur Olafs...	10	3	4	3	5	13	G, E, P, G, E, ...	2	1	2	1	3	1
7º KFG	10	4	1	5	-2	13	G, G, P, G, P, ...	4	1	1	0	0	4
8º Kormakur/Hvot	10	4	0	6	-7	12	P, P, G, P, P, ...	3	0	1	1	0	5
9º KFA	10	3	2	5	2	11	G, P, P, P, E, ...	1	1	3	2	1	2
10º Kari	10	3	0	7	-12	9	P, P, G, P, G, ...	2	0	3	1	0	4
11º Vidir	10	2	2	6	-5	8	P, P, P, G, P, ...	1	2	2	1	0	4
12º Hottur/Huginn	10	1	3	6	-15	6	E, P, G, P, E, ...	1	2	2	0	1	4

4. Deild, Islândia				1 X 2			Chance dupla			Abaixo/Acima			Ambas marcam	
Nr.	Data c	Equipa da casa	Equipa visitante	1	X	2	1X	12	X2		▼	▲	Sim	Não
346	qui 21:15 3	Álftanes	: Elíoi	3,10	4,00	1,80	1,75	1,14	1,28	3,5	2,15	1,55	1,22	3,50

Urvalsdeild, Islândia				1 X 2			Chance dupla			Handicap				Abaixo/Acima			Ambas marcam	
Nr.	Data c	Equipa da casa	Equipa visitante	1	X	2	1X	12	X2		1	X	2		▼	▲	Sim	Não
134	qui 21:15 3	Afturelding Mosf...	: Breidablik	4,00	3,90	1,70	1,95	1,16	1,18	1:0	2,00	3,80	2,75	3,5	1,55	2,10	1,50	2,40
2BG	sáb 16:00 3	ÍA Akranes	: Fram Reykjavik	2,65	3,70	2,25	1,50	1,18	1,40	1:0	1,55	4,30	3,90	3,5	1,70	1,95	1,32	2,75
35H	sáb 16:00 3	IF VESTRI	: Valur Reykjavik	4,50	4,10	1,55	2,15	1,14	1,10	1:0	2,20	3,60	2,50	3,5	1,50	2,30	1,55	2,25
ABD	sáb 18:00 3	IBV Vestmanna...	: Víkingur Reykjav...	4,70	4,00	1,55	2,20	1,15	1,15	1:0	2,20	3,70	2,55	3,5	1,50	2,25	1,55	2,25
23A	dom 18:00 3	KR Reykjavik	: KA Knattspyrnuf...	1,70	4,20	3,70	1,24	1,14	1,95	0:1	2,65	4,30	2,00	3,5	2,10	1,55	1,24	3,35

Temporada regulamentar

Equipa	Jogos disputa...	Ganhou	Empates	Perdido	Diferença de golos	Pontos		Ganhou (jogos em casa)	Empates (jogos em casa)	Perdido (jogos em casa)	Ganhou (jogos fora)	Empates (jogos fora)	Perdido (jogos fora)
1º Víkingur Reyk...	13	9	2	2	12	29	G, G, G, P, G, ...	7	0	0	2	2	2
2º Breidablik	13	8	2	3	6	26	G, E, G, G, P, ...	4	2	1	4	0	2
3º Valur Reykjavik	13	7	3	3	16	24	G, G, P, G, G, ...	5	2	0	2	1	3
4º Stjarnan	13	6	2	5	0	20	P, G, G, E, G, ...	5	1	2	1	1	3
5º Fram Reykjavik	13	6	1	6	3	19	G, E, G, P, P, ...	5	0	2	1	1	4
6º Vestri	13	6	1	6	2	19	P, P, G, P, P, ...	4	0	3	2	1	3
7º Afturelding	13	5	2	6	-2	17	P, G, G, E, P, ...	4	1	1	1	1	5
8º KR Reykjavik	13	4	4	5	0	16	G, P, P, G, P, ...	4	1	1	0	3	4
9º FH Hafnarfjord..	13	4	2	7	0	14	P, G, P, E, P, ...	3	2	0	1	0	7
10º IBV	13	4	2	7	-8	14	P, P, P, G, G, ...	2	1	3	2	1	4
11º KA Akureyri	13	3	3	7	-13	12	P, P, P, E, G, ...	2	2	3	1	1	4
12º IA Akranes	13	4	0	9	-16	12	G, P, P, P, G, ...	1	0	4	3	0	5

J1 League, Japão				1 X 2			Chance dupla			Handicap				Abaixo/Acima			Ambas marcam	
Nr.	Data c	Equipa da casa	Equipa visitante	1	X	2	1X	12	X2		1	X	2		▼	▲	Sim	Não
7DG	sáb 11:00 3	Machida	: Shimizu S-Pulse	1,85	3,35	3,70	1,16	1,26	1,75	0:1	3,50	3,60	1,80	2,5	1,65	1,95	1,85	1,80
7DH	sáb 11:55 3	Okayama	: Sanfrecce Hirosh...	4,10	3,25	1,80	1,80	1,25	1,16	1:0	1,80	3,40	3,60	2,5	1,48	2,30	2,05	1,60
8FG	sáb 12:00 3	Kyoto	: Albirex Niigata FC	1,95	3,15	3,50	1,20	1,26	1,70	0:1	3,80	3,60	1,70	2,5	1,60	2,05	1,85	1,80
8FH	sáb 12:00 3	Yokohama FC	: Yokohama F.Mar...	2,25	3,30	2,80	1,32	1,25	1,50	0:1	4,50	4,00	1,55	2,5	1,85	1,80	1,60	2,00
8GH	sáb 12:00 3	Kashiwa Reysol	: FC Tóquio	1,65	3,70	4,20	1,14	1,20	2,00	0:1	3,00	3,50	2,00	2,5	1,85	1,80	1,75	1,85
9AE	sáb 12:00 3	Nagoya Grampus	: Tóquio Verdy	2,00	2,85	3,80	1,20	1,34	1,60	0:1	4,30	3,45	1,60	1,5	2,30	1,55	2,20	1,50
9AG	sáb 12:00 3	Kobe	: Shonan Bellmare	1,48	3,90	5,70	1,09	1,14	2,35	0:1	2,50	3,40	2,35	2,5	1,75	1,90	2,00	1,65
9AH	sáb 12:00 3	C-Osaka	: G-Osaka	2,20	3,40	2,90	1,36	1,22	1,55	0:1	4,00	4,00	1,60	2,5	2,10	1,60	1,55	2,30
9BC	sáb 12:00 3	Kawasaki Fronta...	: Kashima Antlers	2,10	3,40	3,05	1,28	1,20	1,55	0:1	4,00	3,90	1,60	2,5	1,90	1,70	1,60	2,05

Temporada regulamentar

Equipa	Jogos disputa...	Ganhou	Empates	Perdido	Diferença de golos	Pontos		Jogos em casa			Jogos fora		
								Ganhou (jogos em casa)	Empates (jogos em casa)	Perdido (jogos em casa)	Ganhou (jogos fora)	Empates (jogos fora)	Perdido (jogos fora)
1º Kashima Antle...	22	13	2	7	12	41	P, P, E, G, P, ...	8	2	2	5	0	5
2º Kashiwa Reysol	22	11	8	3	10	41	G, E, G, P, E, ...	4	4	2	7	4	1
3º Vissel Kobe	22	12	4	6	7	40	G, E, G, G, G, ...	6	2	3	6	2	3
4º Kyoto Sanga	22	11	5	6	10	38	G, E, G, P, G, ...	5	3	2	6	2	4
5º Sanfrecce Hir...	22	11	3	8	8	36	P, P, G, E, E, P, ...	6	1	4	5	2	4
6º Kawasaki Fron...	22	9	8	5	12	35	P, G, P, G, G, ...	5	4	2	4	4	3
7º Urawa Reds	21	9	7	5	6	34	G, E, P, E, G, ...	8	1	2	1	6	3
8º Machida Zelvia	22	10	4	8	5	34	G, G, G, P, E, ...	3	1	6	7	3	2
9º Cerezo Osaka	22	9	6	7	5	33	G, E, G, E, G, ...	6	3	2	3	3	5
10º Fagiano Okay...	22	8	6	8	0	30	G, G, P, E, E, ...	5	3	3	3	3	5
11º Avispa Fukuok..	22	8	6	8	-2	30	E, G, G, E, P, ...	4	5	3	4	1	5
12º Gamba Osaka	22	8	4	10	-4	28	P, G, E, P, E, ...	6	0	4	2	4	6
13º Nagoya Gram...	22	7	6	9	-2	27	G, E, P, G, G, ...	5	3	2	2	3	7
14º Shimizu S-Puls...	22	7	6	9	-2	27	P, E, E, P, G, ...	4	4	3	3	2	6
15º Tokyo Verdy	22	7	6	9	-8	27	G, P, P, E, G, ...	5	1	5	2	5	4
16º FC Tokyo	22	7	5	10	-7	26	G, G, P, E, P, ...	4	3	4	3	2	6
17º Shonan Bellm...	21	6	5	10	-10	23	E, P, E, P, P, ...	3	3	5	3	2	5
18º Yokohama FC	22	5	4	13	-13	19	P, P, P, P, E, ...	4	2	6	1	2	7
19º Albirex Niigata	22	4	7	11	-14	19	P, P, P, G, P, ...	2	5	4	2	2	7
20º Yokohama F. ...	22	3	6	13	-13	15	E, P, P, P, G, ...	2	4	6	1	2	7

Japan Football League, Japão				1 X 2			Chance dupla			Handicap				Abaixo/Acima			Ambas marcam	
Nr.	Data c	Equipa da casa	Equipa visitante	1	X	2	1X	12	X2		1	X	2		▼	▲	Sim	Não
679	sáb 08:00 3	Maruyasu Okaza...	: Briobacca Uraya...	2,40	3,05	2,70	1,35	1,26	1,42	0:1	5,30	3,90	1,50	2,5	1,50	2,25	1,95	1,65

J-League Division 3, Japão				1 X 2			Chance dupla			Handicap				Abaixo/Acima			Ambas marcam	
Nr.	Data c	Equipa da casa	Equipa visitante	1	X	2	1X	12	X2		1	X	2		▼	▲	Sim	Não
125E	sáb 11:00 3	Azul Claro Numa...	: Kochi United	2,50	3,10	2,65	1,35	1,26	1,48	0:1	5,00	3,90	1,55	2,5	1,65	2,05	1,80	1,85
4GH	sáb 11:00 3	Nara Club	: Giravanz Kitakyu...	3,20	3,15	2,10	1,60	1,28	1,24	1:0	1,60	3,60	4,30	2,5	1,55	2,20	1,95	1,70
1349	sáb 11:00 3	Zwiegen Kanaza...	: Fukushima United	1,60	3,70	4,70	1,12	1,22	2,00	0:1	2,70	3,45	2,20	2,5	1,80	1,75	1,75	1,85
1368	sáb 11:00 3	Tochigi Uva FC	: FC Ryukyu	1,60	3,60	5,20	1,07	1,22	2,10	0:1	2,60	3,40	2,20	2,5	1,75	1,90	1,85	1,80
12DE	sáb 11:00 3	Yamaga	: Thespa Kusatsu	2,10	3,25	3,00	1,26	1,26	1,55	0:1	4,10	3,70	1,60	2,5	1,75	1,80	1,70	1,95
1267	sáb 11:30 3	Vanraure Hachin...	: Tegevajaro Miya...	2,00	3,15	3,40	1,22	1,28	1,60	0:1	4,30	3,50	1,60	2,5	1,55	2,15	1,90	1,75
28F	sáb 12:00 3	Gainare Tottori	: Kamatamare Sa...	2,35	3,25	2,80	1,34	1,28	1,48	0:1	4,70	3,90	1,50	2,5	1,70	1,95	1,75	1,90
57C	sáb 12:00 3	Kagoshima Unite...	: Tochigi SC	2,00	3,15	3,70	1,20	1,28	1,70	0:1	3,90	3,45	1,75	2,5	1,55	2,20	1,90	1,70
2BC	dom 11:00 3	Nagano Parceiro	: FC Osaka	4,30	3,45	1,75	1,90	1,26	1,12	1:0	2,00	3,50	3,20	2,5	1,65	1,95	1,90	1,70
7BE	dom 12:00 3	FC Gifu	: SC Sagamihara	2,35	3,15	2,65	1,35	1,28	1,46	0:1	5,30	3,90	1,50	2,5	1,60	2,10	1,80	1,80

Temporada regulamentar

Equipa	Jogos disputa...	Ganhou	Empates	Perdido	Diferença de golos	Pontos		Jogos em casa			Jogos fora		
								Ganhou (jogos em casa)	Empates (jogos em casa)	Perdido (jogos em casa)	Ganhou (jogos fora)	Empates (jogos fora)	Perdido (jogos fora)
1º Osaka	18	12	3	3	19	39	E, G, E, G, G, ...	8	2	0	4	1	3
2º Tochigi City	18	11	4	3	11	37	G, P, G, G, P, ...	6	2	0	5	2	3
3º Tegevajaro M...	18	9	7	2	9	34	G, G, E, G, E, ...	5	4	1	4	3	1
4º Vanraure Hac...	18	10	4	4	9	34	G, G, E, G, G, ...	6	2	1	4	2	3
5º Kagoshima Un...	18	7	7	4	9	28	P, E, E, G, P, ...	4	3	2	3	4	2
6º Giravanz Kitak...	18	8	3	7	4	27	P, P, G, P, E, ...	5	3	2	3	0	5
7º Nara Club	18	7	6	5	2	27	E, G, G, P, P, ...	6	3	1	1	3	4
8º Kochi United	18	6	6	6	-1	24	G, G, E, G, E, ...	3	3	3	3	3	3
9º Tochigi SC	18	6	5	7	0	23	G, P, E, P, G, ...	5	1	4	1	4	3
10º Matsumoto Y...	18	6	5	7	-3	23	P, E, G, P, P, ...	3	2	3	3	3	4
11º Fukushima Un...	18	6	5	7	-11	23	P, P, E, G, E, ...	3	3	3	3	2	4
12º Zweigen Kana...	18	6	4	8	-3	22	G, E, P, P, P, ...	2	1	4	4	3	4
13º Gainare Tottori	18	6	4	8	-3	22	G, G, P, G, G, ...	5	3	0	1	1	8
14º Sagamiyama	18	4	8	6	-5	20	G, E, E, P, E, ...	3	4	2	1	4	4
15º Thespa Gunma	18	4	7	7	-5	19	P, P, E, G, E, ...	2	6	2	2	1	5
16º Ryukyu FC	18	5	4	9	-5	19	G, G, P, P, G, ...	3	1	5	2	3	4
17º Nagano Parce...	18	5	4	9	-7	19	P, G, P, P, G, ...	3	2	3	2	2	6
18º FC Gifu	18	4	5	9	-7	17	P, P, G, P, E, ...	3	2	4	1	3	5
19º Kamatamare S...	18	4	5	9	-7	17	P, P, E, P, P, ...	3	1	5	1	4	4
20º Azul Claro Num.	18	2	8	8	-6	14	P, P, P, G, E, ...	2	4	3	0	4	5

J-Liga 2, Japão				1 X 2			Chance dupla			Handicap				Abaixo/Acima			Ambas marcam	
Nr.	Data c	Equipa da casa	Equipa visitante	1	X	2	1X	12	X2		1	X	2		▼	▲	Sim	Não
257	sáb 07:00 3	Hokkaido Consa...	: Yamaguchi FC	1,95	3,30	3,45	1,22	1,22	1,60	0:1	3,80	3,80	1,65	2,5	1,75	1,90	1,70	1,90
26B	sáb 11:00 3	Nagasaki	: Oita	1,65	3,50	4,50	1,14	1,25	2,00	0:1	2,95	3,50	2,00	2,5	1,75	1,90	1,80	1,85
7DF	sáb 11:00 3	Blaublitz Akita	: Mito	3,25	3,15	2,20	1,55	1,28	1,28	1:0	1,60	3,70	4,40	2,5	1,55	2,15	1,85	1,80
27G	sáb 12:00 3	JEF Chiba	: Tosu	2,00	3,35	3,50	1,22	1,22	1,70	0:1	3,90	3,60	1,70	2,5	1,65	1,95	1,75	1,85
29B	sáb 12:00 3	FC Imabari	: Kofu	2,15	3,00	3,50	1,20	1,26	1,55	0:1	4,70	3,50	1,65	1,5	2,20	1,55	2,20	1,55
8EH	sáb 12:00 3	Sendai	: Kataller Toyama	1,70	3,50	4,70	1,10	1,20	2,00	0:1	3,00	3,30	2,00	2,5	1,60	2,10	2,00	1,70
8EF	sáb 12:00 3	Omiya	: Iwaki	1,85	3,40	3,80	1,20	1,20	1,80	0:1	3,35	3,60	1,80	2,5	1,85	1,75	1,65	2,00
9BD	sáb 12:00 3	Tokushima	: Fujieda MYFC	1,75	3,45	4,10	1,16	1,22	1,80	0:1	3,30	3,40	1,85	2,5	1,70	2,00	1,85	1,80
137E	dom 11:00 3	Kumamoto	: Iwata	3,15	3,40	2,05	1,60	1,22	1,28	1:0	1,65	3,80	3,80	2,5	1,95	1,70	1,60	2,05
7GH	dom 12:00 3	Ehime FC	: Yamagata	3,00	3,30	2,15	1,60	1,22	1,30	1:0	1,60	3,80	4,10	2,5	1,85	1,75	1,60	2,05

Temporada regulamentar

Equipa	Jogos disputa...	Ganhou	Empates	Perdido	Diferença de golos	Pontos		Jogos em casa			Jogos fora		
								Ganhou (jogos em casa)	Empates (jogos em casa)	Perdido (jogos em casa)	Ganhou (jogos fora)	Empates (jogos fora)	Perdido (jogos fora)
1º Mito Hollyhock	21	12	6	3	14	42	E, G, G, G, G, ...	7	5	0	5	1	3
2º Vegalta Sendai	21	11	7	3	8	40	G, E, G, E, G, ...	4	5	1	7	2	2
3º JEF United Ch...	21	11	5	5	13	38	P, P, E, E, P, ...	6	2	2	5	3	3
4º RB Omiya Ard...	21	10	8	3	13	38	E, E, E, E, E, ...	6	5	0	4	3	3
5º Tokushima Vo...	21	10	7	4	12	37	E, G, E, G, E, ...	5	3	2	5	4	2
6º Jubilo Iwata	21	10	5	6	6	35	P, G, G, E, E, ...	7	1	3	3	4	3
7º V-Varen Naga...	21	9	7	5	3	34	G, G, E, P, G, ...	5	3	2	4	4	3
8º Sagan Tosu	21	9	6	6	1	33	G, E, P, E, G, ...	6	4	2	3	2	4
9º FC Imabari	21	6	10	5	5	28	E, P, E, E, P, ...	1	6	4	5	4	1
10º Consadole Sa...	21	8	4	9	-6	28	G, G, E, E, P, ...	4	2	3	4	2	6
11º Oita Trinita	21	6	9	6	-1	27	E, P, P, E, G, ...	4	5	2	2	4	4
12º Ventforet Ko...	21	6	8	7	0	26	E, E, E, P, G, ...	3	4	3	3	4	4
13º Fujieda MYFC	21	6	5	10	-6	23	E, P, G, G, E, ...	4	1	6	2	4	4
14º Iwaki SC	21	5	7	9	-5	22	P, G, E, G, P, ...	3	4	4	2	3	5
15º Blaublitz Akita	21	6	3	12	-13	21	E, P, G, E, G, ...	2	1	6	4	2	6
16º Montedio Yam...	21	5	5	11	-5	20	P, G, P, P, P, ...	2	2	5	3	3	6
17º Kataller Toyam...	21	4	7	10	-6	19	G, P, P, P, E, ...	3	3	5	1	4	5
18º Renofa Yama...	21	3	9	9	-8	18	E, P, E, E, E, ...	2	6	3	1	3	6
19º Roasso Kumam...	21	4	6	11	-11	18	P, P, E, P, P, ...	2	3	6	2	3	5
20º Ehime FC	21	2	10	9	-14	16	E, G, P, E, E, ...	1	2	7	1	8	2

Letónia

Virsliga, Letónia				1 X 2			Chance dupla			Handicap				Abaixo/Acima			Ambas marcam	
Nr.	Data c	Equipa da casa	Equipa visitante	1	X	2	1X	12	X2		1	X	2		▼	▲	Sim	Não
59G	sex 18:00 3	Riga Football Sch..	: FK Liepaja	1,28	5,20	7,50	1,02	1,07	3,05	0:1	1,85	3,90	3,25	3,5	1,55	2,15	1,85	1,80
5DE	sáb 17:00 3	FK Auda	: FK Jelgava	1,44	4,20	5,60	1,08	1,12	2,40	0:1	2,30	3,45	2,50	2,5	1,80	1,75	1,95	1,65
25B	dom 15:00 3	Grobina	: FK Metta	1,80	3,50	3,60	1,20	1,22	1,85	0:1	3,40	3,60	1,80	2,5	1,80	1,85	1,75	1,90
189	dom 17:00 3	Super Nova	: FK Tukums 2000...	1,70	3,60	4,40	1,15	1,22	2,00	0:1	2,80	3,60	2,10	2,5	1,90	1,70	1,70	1,95
13H	dom 18:00 3	Riga FC	: BFC Daugavpils	1,08	9,25	19,5			6,70	0:2		4,30	3,10	3,5	2,05	1,65	2,10	1,60

Temporada regulamentar

Equipa	Jogos disputa...	Ganhou	Empates	Perdido	Diferença de golos	Pontos		Jogos em casa			Jogos fora		
								Ganhou (jogos em casa)	Empates (jogos em casa)	Perdido (jogos em casa)	Ganhou (jogos fora)	Empates (jogos fora)	Perdido (jogos fora)
1º Riga FC	21	17	3	1	39	54	G, G, G, G, G, ...	8	2	1	9	1	0
2º RFS	21	16	1	4	32	49	G, G, G, P, G, ...	9	0	1	7	1	3
3º FK Liepaja	21	10	5	6	4	35	G, G, G, G, E, ...	6	4	1	4	1	5
4º Auda	21	10	4	7	8	34	G, P, P, G, G, ...	6	1	3	4	3	4
5º BFC Daugavpils	21	7	5	9	-10	26	P, G, P, E, E, ...	6	1	4	1	4	5
6º Jelgava	21	6	6	9	-4	24	P, P, P, E, G, ...	6	2	3	0	4	6
7º FK Grobina	21	5	4	12	-21	19	P, P, G, P, P, ...	4	2	4	1	2	8
8º Super Nova	21	3	9	9	-6	18	P, E, P, P, P, ...	2	5	4	1	4	5
9º Tukums 2000	21	4	6	11	-16	18	G, P, G, E, P, ...	2	4	4	2	2	7
10º FK Metta	21	3	5	13	-26	14	P, E, P, E, P, ...	2	3	5	1	2	8

Lituânia

A Lyga, Lituânia				1 X 2			Chance dupla			Handicap				Abaixo/Acima			Ambas marcam	
Nr.	Data c	Equipa da casa	Equipa visitante	1	X	2	1X	12	X2		1	X	2		▼	▲	Sim	Não
78C	sex 18:00 3	Zalgiris Vilnius	: FK Banga Gargzd...	1,42	4,20	6,40	1,06	1,14	2,55	0:1	2,20	3,50	2,65	2,5	1,90	1,70	1,95	1,75
9EF	sáb 17:00 3	Hegelmann Litau...	: FA Siauliai	1,70	3,60	4,30	1,18	1,20	1,95	0:1	2,90	3,70	1,95	2,5	1,95	1,70	1,70	1,95
16A	sáb 17:00 3	Riteriai	: Kauno Zalgiris	11,0	5,10	1,25	3,45	1,09		2:0	2,05	3,80	2,65	2,5	2,10	1,60	2,05	1,60
245	dom 15:45 3	Alytaus Dainava	: FC Dziugas Telsiai	2,90	3,25	2,25	1,50	1,22	1,32	1:0	1,60	3,80	4,20	2,5	1,65	2,00	1,75	1,85
3AD	seg 18:00 3	Panevezys	: Suduva	2,45	3,10	2,65	1,38	1,26	1,46	0:1	5,10	4,30	1,48	2,5	1,65	1,95	1,70	1,95

Temporada regulamentar

Equipa	Jogos disputa...	Ganhou	Empates	Perdido	Diferença de golos	Pontos		Jogos em casa			Jogos fora		
								Ganhou (jogos em casa)	Empates (jogos em casa)	Perdido (jogos em casa)	Ganhou (jogos fora)	Empates (jogos fora)	Perdido (jogos fora)
1º Kauno Zalgiris	18	12	4	2	24	40	G, G, G, E, G, ...	6	1	2	6	3	0
2º Suduva	18	9	7	2	12	34	G, E, E, E, G, ...	5	4	0	4	3	2
3º Hegelmann Li...	18	11	1	6	2	34	P, G, P, E, G, ...	7	0	2	4	1	4
4º Siauliai	18	8	5	5	7	29	G, E, P, E, G, ...	4	3	2	4	2	3
5º Dziugas Telsiai	18	7	3	8	-4	24	P, G, P, E, E, ...	2	3	4	5	0	4
6º Panevezys	18	6	4	8	-1	22	P, P, G, E, P, ...	4	1	4	2	3	4
7º Zalgiris Vilnius	18	5	7	6	-1	22	G, P, E, E, E, ...	3	4	2	2	3	4
8º Banga Gargzdai	18	6	3	9	-6	21	P, P, G, G, P, ...	3	1	5	3	2	4
9º FK Riteriai	18	3	4	11	-14	13	P, P, G, P, P, ...	2	2	5	1	2	6
10º Dainava Alytus	18	2	4	12	-19	10	G, G, P, E, P, ...	1	2	6	1	2	6

Mundo

Club World Cup, Mundo				1 X 2			Chance dupla			Handicap				Abaixo/Acima			Ambas marcam	
Nr.	Data c	Equipa da casa	Equipa visitante	1	X	2	1X	12	X2		1	X	2		▼	▲	Sim	Não
18	sex 21:00	Fluminense FC	: Al Hilal Riyadh	2,80	3,30	2,50	1,50	1,26	1,40	1:0	1,50	4,20	5,10	2,5	1,75	1,95	1,70	1,95
4F	sáb 03:00	Palmeiras	: Chelsea	3,80	3,35	2,05	1,70	1,30	1,22	1:0	1,75	3,70	3,80	2,5	1,60	2,15	1,90	1,80
46	sáb 18:00	PSG	: FC Bayern Münch...	2,20	3,60	3,10	1,35	1,24	1,60	0:1	3,90	4,20	1,65	2,5	2,30	1,50	1,48	2,50
13	sáb 22:00	Real	: Borussia Dortmund...	1,60	4,10	4,80	1,16	1,20	2,25	0:1	2,60	3,70	2,30	2,5	2,30	1,55	1,60	2,20

CONCACAF Gold Cup, Mundo				1 X 2			Chance dupla			Handicap				Abaixo/Acima			Ambas marcam	
Nr.	Data c	Equipa da casa	Equipa visitante	1	X	2	1X	12	X2		1	X	2		▼	▲	Sim	Não
146	seg 01:00 3	Estados Unidos	: Mexico	2,90	3,00	2,45	1,46	1,30	1,36	1:0	1,48	4,00	5,30	2,5	1,60	2,20	1,90	1,75

Conference League, Mundo				1 X 2			Chance dupla			Abaixo/Acima			Ambas marcam	
Nr.	Data c	Equipa da casa	Equipa visitante	1	X	2	1X	12	X2		▼	▲	Sim	Não
AC	10/07 18:00	Torpedo Kutaisi	: FC Ordabasy	2,60	3,25	2,55	1,50	1,28	1,44	2,5	1,60	2,15	1,90	1,75
9D	10/07 18:30	FC Urartu	: Neman Grodno	2,25	3,25	2,95	1,32	1,30	1,55	2,5	1,70	1,95	1,80	1,90
AD	10/07 20:00	Zhodino	: Rabotnicki	2,05	3,30	3,45	1,22	1,30	1,65	2,5	1,60	2,15	1,90	1,80
AB	10/07 20:30	Sutjeska	: Dinamo Brest	3,10	3,20	2,20	1,60	1,30	1,34	2,5	1,65	2,10	1,85	1,85

European Championship - EURO W, Mundo				1 X 2			Chance dupla			Handicap				Abaixo/Acima			Ambas marcam	
Nr.	Data c	Equipa da casa	Equipa visitante	1	X	2	1X	12	X2		1	X	2		▼	▲	Sim	Não
2H	sex 18:00	Denmark W	: Sweden W	6,00	4,00	1,55	2,35	1,22	1,10	1:0	2,45	3,60	2,45	2,5	1,90	1,75	1,85	1,85
2D	sex 21:00	Germany W	: Poland W	1,04	13,0	22,0			9,50	0:3	2,40	4,30	2,25	3,5	2,05	1,65	2,60	1,45
9E	sáb 18:00	Wales W	: Netherlands W	13,0	6,40	1,18	4,30	1,10		2:0	2,20	3,90	2,45	2,5	2,35	1,50	2,20	1,55
4BF	sáb 21:00	France W	: England W	3,10	3,25	2,30	1,50	1,30	1,32	1:0	1,60	3,90	4,60	2,5	1,75	1,90	1,75	1,90
BE	dom 18:00	Norway W	: Finland W	1,60	3,80	5,30	1,12	1,22	2,20	0:1	2,80	3,45	2,25	2,5	1,75	2,00	1,95	1,70
CE	dom 21:00	Switzerland W	: Iceland W	1,95	3,40	3,70	1,28	1,25	1,75	0:1	3,70	3,70	1,70	2,5	1,80	1,90	1,75	1,95
FG	seg 18:00	Spain W	: Belgium W	1,07	10,0	28,0			8,25	0:3	2,45	4,40	2,15	3,5	2,15	1,65	2,25	1,55
EG	seg 21:00	Portugal W	: Italy W	4,60	3,90	1,65	2,00	1,20	1,15	1:0	2,05	3,60	2,80	2,5	2,20	1,55	1,55	2,15
EH	ter 18:00	Germany W	: Denmark W	1,28	5,40	8,50	1,07	1,12	3,35	0:2	2,90	4,20	1,95	3,5	1,65	2,05	1,65	2,00
EF	ter 21:00	Poland W	: Sweden W	14,0	6,80	1,16	4,30	1,06		2:0	2,30	4,10	2,35	3,5	1,70	1,90	1,90	1,75
89H	qua 18:00	England W	: Netherlands W	1,75	3,50	4,40	1,16	1,24	1,90	0:1	3,05	3,80	1,95	2,5	2,00	1,70	1,55	2,10
89G	qua 21:00	France W	: Wales W	1,08	10,0	28,0			7,75	0:2	1,75	4,10	3,25	3,5	1,85	1,85	2,45	1,50

Liga dos Campeões da, Mundo				1 X 2			Chance dupla			Handicap				Abaixo/Acima			Ambas marcam	
Nr.	Data c	Equipa da casa	Equipa visitante	1	X	2	1X	12	X2		1	X	2		▼	▲	Sim	Não
BG	ter 17:00	KuPS	: FC Milsami	1,32	4,60	8,00	1,03	1,14	2,95	0:1	2,00	3,60	3,10	2,5	2,00	1,70	2,00	1,70
8F	ter 18:00	FC Noah	: FK Buducnost Po...	1,44	4,50	6,40	1,09	1,16	2,70	0:1	2,20	3,70	2,75	2,5	2,20	1,55	1,80	1,85
8D	ter 18:00	FC Iberia 1999	: Malmo FF	6,20	3,80	1,50	2,35	1,22	1,09	1:0	2,40	3,40	2,55	2,5	1,70	2,00	2,10	1,60
8E	ter 18:30	FCI Levadia Talli...	: Riga Football Sch...	3,60	3,50	1,95	1,75	1,22	1,28	1:0	1,75	3,90	3,50	2,5	1,95	1,75	1,65	2,10
4C	ter 19:00	Olimpija Ljubljana	: FC Kairat Almaty	1,65	3,90	4,80	1,15	1,16	2,15	0:1	2,80	3,60	2,20	2,5	1,95	1,75	1,80	1,90
CF	ter 20:00	Vikingur Gøta	: Lincoln Red Imps..	1,65	3,70	4,70	1,18	1,18	2,05	0:1	3,00	3,50	2,10	2,5	1,70	1,95	1,90	1,80
BH	ter 20:00	KF Drita	: Differdange 03	1,80	3,35	4,50	1,16	1,26	1,90	0:1	3,45	3,40	1,85	2,5	1,55	2,25	2,05	1,65
CG	ter 20:00	The New Saints	: Shkendija 79 Tet...	1,95	3,50	3,60	1,22	1,22	1,80	0:1	3,60	3,70	1,85	2,5	1,80	1,90	1,75	1,95
CH	ter 21:00	Egnatia Rrogozh...	: Breidablik	2,65	3,15	2,65	1,45	1,32	1,42	1:0	1,48	4,10	5,60	2,5	1,60	2,10	1,85	1,85
2AC	ter 21:00	SS Virtus	: HSK Zrinjski	28,0	10,5	1,04	7,75			3:0	1,95	4,30	2,85	3,5	1,75	2,00	2,90	1,38
DE	qua 18:00	Zalgiris Vilnius	: Hamrun Spartan...	1,80	3,15	4,40	1,18	1,30	1,85	0:1	3,50	3,40	1,85	1,5	2,45	1,48	2,20	1,55
56	qua 19:30	FCSB	: Inter Club d'Esca...	1,02	15,0	30,0			10,0	0:3	2,05	4,30	2,65	3,5	2,20	1,55	3,30	1,30
14	qua 19:30	Ludogorets 1945...	: Din Minsk	1,25	5,50	11,0	1,02	1,10	3,60	0:2	3,00	3,90	1,95	2,5	2,20	1,50	2,05	1,65
56E	qua 20:45	Shelbourne Dubl...	: Linfield FC	2,10	3,15	3,50	1,30	1,32	1,60	0:1	4,30	3,70	1,65	2,5	1,60	2,10	1,85	1,85

Liga Europa, Mundo				1 X 2			Chance dupla			Handicap				Abaixo/Acima			Ambas marcam	
Nr.	Data c	Equipa da casa	Equipa visitante	1	X	2	1X	12	X2		1	X	2		▼	▲	Sim	Não
6BH	10/07 18:00	Sabah Baku FK	: NK CM Celje	2,60	3,20	2,65	1,46	1,28	1,44	0:1	5,40	4,30	1,45	2,5	1,70	1,95	1,75	1,90
25E	10/07 18:30	AEK Larnaka	: Partizan Belgrade	1,75	3,35	4,50	1,16	1,26	1,95	0:1	3,25	3,50	1,90	2,5	1,60	2,10	1,95	1,75
1DG	10/07 19:00	Paksi SE	: FC CFR 1907 Cluj	3,50	3,30	2,05	1,65	1,26	1,26	1:0	1,70	3,80	3,90	2,5	1,70	2,05	1,85	1,85
567	10/07 19:00	FC Sheriff Tiraspol	: FC Prishtina	1,36	4,70	7,75	1,06	1,16	2,85	0:1	2,00	3,60	3,05	2,5	2,10	1,60	1,85	1,75
2DH	10/07 19:30	Levski Sofia	: Hapoel Be'er She..	2,50	3,15	2,80	1,40	1,30	1,46	0:1	5,20	4,00	1,50	2,5	1,60	2,20	1,95	1,75
7A	10/07 20:00	Shakhtar Donets...	: FC Ilves	1,30	4,80	11,0	1,03	1,12	3,45	0:2	3,15	4,00	1,90	2,5	2,10	1,60	2,00	1,70
147	10/07 20:15	FC Spartak Trna...	: BK Hacken	2,25	3,25	3,00	1,35	1,30	1,50	0:1	4,70	3,90	1,55	2,5	1,75	1,95	1,70	1,95
6E	10/07 21:00	Legia Varsóvia	: FK Aktobe	1,20	6,00	12,0		1,10	4,00	0:2	2,55	3,90	2,15	3,5	1,50	2,25	2,05	1,65

Noruega

Eliteserien, Noruega				1 X 2			Chance dupla			Handicap				Abaixo/Acima			Ambas marcam	
Nr.	Data c	Equipa da casa	Equipa visitante	1	X	2	1X	12	X2		1	X	2		▼	▲	Sim	Não
9F	sáb 14:00	HamKam	: Brann	3,80	3,80	1,80	1,90	1,18	1,18	1:0	2,00	3,80	3,00	2,5	2,20	1,55	1,55	2,25
6A	sáb 16:00	Viking	: Stromgodset IF	1,25	6,50	9,00	1,04	1,09	3,70	0:2	2,45	4,30	2,15	3,5	2,05	1,65	1,50	2,30
49	sáb 18:00	Valerenga	: Fredrikstad	2,05	3,40	3,30	1,28	1,24	1,60	0:1	4,10	3,70	1,70	2,5	1,75	1,90	1,75	1,95
7C	sáb 20:00	Kristiansund	: Bodo/Glimt	7,00	5,20	1,32	2,95	1,10	1,05	2:0	1,80	4,30	3,15	3,5	1,70	1,95	1,55	2,15
1G	sáb 22:00	Tromso	: Molde	2,20	3,50	2,90	1,34	1,24	1,55	0:1	4,20	4,00	1,60	2,5	2,00	1,70	1,60	2,15
8C	dom 14:30	Sandefjord	: Rosenborg	2,55	3,50	2,45	1,46	1,22	1,38	1:0	1,50	4,30	4,50	2,5	2,10	1,60	1,50	2,30
7G	dom 14:30	KFUM-Kamerate...	: Bryne	1,70	3,45	4,50	1,15	1,25	1,95	0:1	3,25	3,50	1,90	2,5	1,65	2,00	1,90	1,75
89	dom 14:30	Sarpsborg 08	: Haugesund	1,25	5,30	7,75	1,03	1,12	3,15	0:2	3,05	4,10	1,80	3,5	1,65	2,05	1,65	2,00

Temporada regulamentar

Equipa	Jogos disputa...	Ganhou	Empates	Perdido	Diferença de golos	Pontos	Jogos em casa			Jogos fora			
							Ganhou (jogos em casa)	Empates (jogos em casa)	Perdido (jogos em casa)	Ganhou (jogos fora)	Empates (jogos fora)	Perdido (jogos fora)	
1º Viking	14	10	3	1	21	33	E, G, G, G, G, ...	5	2	0	5	1	1
2º Brann	13	8	2	3	3	26	G, P, G, P, G, ...	5	2	1	3	0	2
3º Rosenborg	13	6	5	2	3	23	E, P, E, G, P, ...	3	4	0	3	1	2
4º Tromso	11	7	1	3	5	22	G, G, G, G, G, ...	3	0	2	4	1	1
5º Bodo/Glimt	10	6	1	3	14	19	P, G, G, P, G, ...	4	0	2	2	1	1
6º Sandefjord	11	6	0	5	4	18	P, G, P, G, P, ...	5	0	0	1	0	5
7º Sarpsborg 08	11	4	5	2	7	17	G, E, E, P, E, ...	1	2	2	3	3	0
8º Fredrikstad	12	5	2	5	1	17	P, P, E, P, P, ...	4	1	2	1	1	3
9º Kristiansund	13	5	2	6	-2	17	E, G, P, P, G, ...	2	0	3	3	2	3
10º Molde	12	4	2	6	-1	14	P, G, P, G, P, ...	1	1	4	3	1	2
11º Valerenga	12	4	2	6	-2	14	G, P, P, G, E, ...	1	1	3	3	1	3
12º Bryne	11	4	2	5	-3	14	E, E, G, G, G, ...	3	1	2	1	1	3
13º HamKam	11	3	3	5	-9	12	E, P, G, G, E, ...	2	1	2	1	2	3
14º KFUM Oslo	11	3	2	6	-3	11	G, G, E, P, P, ...	2	0	3	1	2	3
15º Stromsgodset	11	2	0	9	-11	6	P, P, P, P, P, ...	0	0	6	2	0	3
16º Haugesund	12	0	2	10	-27	2	E, P, P, P, P, ...	0	2	4	0	0	6

Peru

Primera División, Peru				1 X 2			Chance dupla			Handicap				Abaixo/Acima			Ambas marcam	
Nr.	Data c	Equipa da casa	Equipa visitante	1	X	2	1X	12	X2		1	X	2		▼	▲	Sim	Não
28D	sex 20:00 3	Sport Huancayo	: Universidad Tecn..	1,44	4,00	5,80	1,05	1,14	2,40	0:1	2,30	3,50	2,40	2,5	2,05	1,60	1,80	1,80
37F	sex 22:15 3	CD Los Chankas	: ADT Tarma	2,40	3,35	2,60	1,38	1,22	1,45	0:1	4,80	4,00	1,48	2,5	1,80	1,80	1,60	2,10
5CH	sáb 20:00 3	Comerciantes Un..	: Ayacucho FC	2,20	3,25	2,90	1,28	1,22	1,55	0:1	4,50	3,80	1,55	2,5	1,75	1,90	1,75	1,85
BGH	sáb 22:15 3	Cienciano	: Sporting Cristal	2,00	3,35	3,25	1,24	1,25	1,65	0:1	3,60	3,80	1,70	2,5	2,05	1,65	1,60	2,15
134F	dom 00:30 3	CSD Alianza Univ...	: Alianza Atletico ...	2,30	3,15	2,90	1,30	1,26	1,50	0:1	4,70	3,90	1,55	2,5	1,65	2,00	1,75	1,80
19C	dom 03:00 3	Alianza Lima	: Binacional	1,10	8,25	20,0		1,03	6,00	0:2	2,00	3,80	2,80	3,5	1,65	2,10	2,50	1,40
46F	dom 20:00 3	Sport Boys Asso...	: Cusco	2,00	3,25	3,20	1,25	1,22	1,60	0:1	3,90	3,80	1,70	2,5	1,80	1,85	1,65	2,00
2AF	dom 22:15 3	Atletico Grau de...	: Juan Pablo II	1,60	3,60	5,00	1,10	1,20	2,10	0:1	2,65	3,35	2,20	2,5	1,75	1,90	1,90	1,70
689	seg 00:30 3	Deportivo Garcil...	: Universitario De...	3,90	3,10	1,85	1,75	1,30	1,18	1:0	1,85	3,45	3,60	2,5	1,55	2,10	1,85	1,75

Abertura

Equipa	Jogos disputa..	Ganhou	Empates	Perdido	Diferença de golos	Pontos		Jogos em casa			Jogos fora		
								Ganhou (jogos em casa)	Empates (jogos em casa)	Perdido (jogos em casa)	Ganhou (jogos fora)	Empates (jogos fora)	Perdido (jogos fora)
1º Universitario	16	11	2	3	25	35	G, G, G, G, P, ...	7	0	1	4	2	2
2º Alianza Lima	16	10	3	3	8	33	G, G, E, G, G, ...	5	2	1	5	1	2
3º Alianza Atletico	16	10	1	5	11	31	G, P, G, G, G, ...	7	0	1	3	1	4
4º FBC Melgar	17	8	6	3	8	30	E, P, E, G, E, ...	5	2	2	3	4	1
5º Cusco	16	8	4	4	10	28	G, E, E, G, E, ...	4	3	1	4	1	3
6º Sporting Cristal	16	9	1	6	6	28	G, P, G, P, G, ...	7	0	1	2	1	5
7º Deportivo Gar...	17	8	3	6	10	27	E, G, P, G, P, ...	5	0	3	3	3	3
8º Sport Huanca...	16	8	3	5	4	27	P, E, E, G, G, ...	5	1	2	3	2	3
9º Cienciano	16	5	7	4	5	22	E, G, E, G, E, ...	4	1	3	1	6	1
10º Los Chankas	16	5	6	5	-1	21	G, G, P, P, E, ...	3	3	2	2	3	3
11º Sport Boys	16	5	5	6	0	20	E, G, P, P, P, ...	4	2	2	1	3	4
12º ADT	16	5	5	6	-7	20	E, P, P, P, E, ...	3	4	1	2	1	5
13º Grau	16	4	7	5	-2	19	P, P, E, G, G, ...	3	4	1	1	3	4
14º UTC Cajamarca	16	5	3	8	-16	18	E, G, P, P, G, ...	3	2	3	2	1	5
15º Binacional	16	4	5	7	-9	17	G, P, E, P, E, ...	2	3	3	2	2	4
16º Juan Pablo II	16	4	4	8	-7	16	E, E, P, G, P, ...	4	3	1	0	1	7
17º Comerciantes...	16	2	5	9	-12	11	P, G, P, P, P, ...	1	4	3	1	1	6
18º Ayacucho	16	2	3	11	-15	9	P, P, P, G, P, ...	1	1	6	1	2	5
19º Alianza Univer...	16	1	5	10	-18	8	P, P, E, E, P, ...	0	4	4	1	1	6

Romênia

Supercupa, Romênia				1 X 2			Chance dupla			Handicap				Abaixo/Acima			Ambas marcaram	
Nr.	Data c	Equipa da casa	Equipa visitante	1	X	2	1X	12	X2		1	X	2		▼	▲	Sim	Não
489	sáb 19:00 3	FCSB	FC CFR 1907 Cluj	2,15	3,05	3,20	1,28	1,26	1,55	0:1	4,50	3,70	1,60	2,5	1,55	2,15	1,95	1,75

Suécia

Allsvenskan, Suécia				1 X 2			Chance dupla			Handicap				Abaixo/Acima			Ambas marcaram	
Nr.	Data c	Equipa da casa	Equipa visitante	1	X	2	1X	12	X2		1	X	2		▼	▲	Sim	Não
3C	sáb 15:00	GAIS	Malmö FF	2,65	3,40	2,45	1,46	1,26	1,36	1:0	1,50	4,00	4,90	2,5	1,75	1,95	1,75	1,90
3E	sáb 15:00	Östers IF	Mjällby AIF	4,70	3,80	1,60	2,05	1,18	1,16	1:0	2,10	3,60	2,75	2,5	1,90	1,75	1,80	1,90
1C	sáb 17:30	Hammarby IF	IFK Varnamo	1,35	4,80	7,75	1,03	1,12	3,00	0:1	1,95	3,60	2,95	2,5	2,25	1,55	1,85	1,80
8B	dom 14:00	Halmstads BK	AIK	5,10	3,60	1,65	2,10	1,22	1,14	1:0	2,15	3,35	3,00	2,5	1,55	2,20	2,10	1,65
8A	dom 14:00	IFK Gotemburgo	IK Sirius FK	1,65	3,80	4,20	1,18	1,20	1,90	0:1	3,00	3,60	1,95	2,5	2,10	1,60	1,65	2,10
9B	dom 16:30	Djurgårdens IF	Degerfors IF	1,50	3,90	5,30	1,14	1,20	2,25	0:1	2,60	3,45	2,25	2,5	1,85	1,80	1,80	1,85
9C	dom 16:30	IF Elfsborg	BK Hacken	1,75	3,70	3,90	1,18	1,20	1,90	0:1	3,00	3,80	1,95	2,5	2,20	1,55	1,50	2,25
FH	seg 19:00	IFK Norrköping	IF Brommapojkarna	2,40	3,60	2,50	1,48	1,20	1,45	1:0	1,50	4,40	4,60	3,5	1,55	2,20	1,45	2,65

Temporada regulamentar

Equipa	Jogos disputa...	Ganhou	Empates	Perdido	Diferença de golos	Pontos		Jogos em casa			Jogos fora		
								Ganhou (jogos em casa)	Empates (jogos em casa)	Perdido (jogos em casa)	Ganhou (jogos fora)	Empates (jogos fora)	Perdido (jogos fora)
1º Mjallby AIF	14	9	4	1	16	31	E, G, E, G, G, ...	5	2	0	4	2	1
2º Hammarby IF	14	9	3	2	16	30	G, G, G, P, E, ...	6	1	1	3	2	1
3º AIK	14	8	5	1	9	29	G, P, G, E, E, ...	4	2	0	4	3	1
4º Elfsborg	13	8	2	3	10	26	E, P, G, G, G, ...	5	1	1	3	1	2
5º Malmo FF	14	6	5	3	9	23	E, G, P, E, G, ...	4	2	1	2	3	2
6º GAIS	13	5	6	2	7	21	G, G, G, E, G, ...	2	2	1	3	4	1
7º IFK Goteborg	13	6	1	6	-3	19	P, G, G, G, P, ...	2	1	3	4	0	3
8º Djurgardens IF	13	4	4	5	-6	16	E, P, G, E, P, ...	1	4	2	3	0	3
9º IFK Norrkoping	13	4	3	6	-3	15	E, P, E, G, P, ...	2	1	4	2	2	2
10º Hacken	13	4	3	6	-6	15	P, P, E, G, E, ...	2	2	3	2	1	3
11º IK Sirius	13	3	4	6	-3	13	E, G, P, P, P, ...	2	1	3	1	3	3
12º Brommapojka...	13	4	1	8	-3	13	G, P, P, P, P, ...	1	0	5	3	1	3
13º Degerfors IF	13	4	1	8	-8	13	P, P, P, P, G, ...	1	1	5	3	0	3
14º Halmstads BK	13	4	1	8	-16	13	P, G, P, P, P, ...	3	0	4	1	1	4
15º Osters IF	13	3	3	7	-6	12	E, G, E, E, G, ...	1	2	3	2	1	4
16º IFK Varnamo	13	0	4	9	-13	4	E, P, E, P, E, ...	0	3	4	0	1	5

Uruguai

Primera Division, Uruguai				1 X 2			Chance dupla			Handicap				Abaixo/Acima			Ambas marcaram	
Nr.	Data c	Equipa da casa	Equipa visitante	1	X	2	1X	12	X2		1	X	2		▼	▲	Sim	Não
239	dom 20:00 3	Club Nacional de...	Penarol URU	2,30	2,85	3,15	1,26	1,32	1,50	0:1	4,60	3,90	1,50	2,5	1,65	1,95	1,70	1,90

Segunda Division, Uruguai				1 X 2			Chance dupla			Handicap				Abaixo/Acima			Ambas marcaram	
Nr.	Data c	Equipa da casa	Equipa visitante	1	X	2	1X	12	X2		1	X	2		▼	▲	Sim	Não
25G	sáb 15:00 3	Colon FC	Uruguay Montevideo	2,05	3,15	3,40	1,20	1,26	1,60	0:1	4,10	3,60	1,60	2,5	1,48	2,30	2,00	1,65
12A	sáb 17:15 3	Rentistas	Rampla Juniors	2,15	3,00	3,20	1,24	1,28	1,55	0:1	4,50	3,50	1,60	1,5	2,30	1,48	2,15	1,55

Temporada regulamentar

Equipa	Jogos disputa...	Ganhou	Empates	Perdido	Diferença de golos	Pontos		Jogos em casa			Jogos fora		
								Ganhou (jogos em casa)	Empates (jogos em casa)	Perdido (jogos em casa)	Ganhou (jogos fora)	Empates (jogos fora)	Perdido (jogos fora)
1º Albion	8	7	0	1	8	21	P, G, G, G, G, ...	3	0	1	4	0	0
2º Tacuarembó	8	5	1	2	4	16	E, G, G, G, G, ...	4	0	0	1	1	2
3º CA Fenix	8	4	2	2	3	14	G, G, E, P, G, ...	2	2	0	2	0	2
4º Oriental de Fu...	8	4	2	2	3	14	G, E, P, G, G, ...	2	2	0	2	0	2
5º Colon FC	8	4	1	3	2	13	G, P, P, P, E, ...	2	0	2	2	1	1
6º Rentistas	8	3	3	2	2	12	G, E, P, P, E, G, ...	1	2	1	2	1	1
7º CA Atenas	8	3	3	2	2	12	P, E, G, G, E, ...	2	1	1	1	2	1
8º Central Espan...	8	2	5	1	3	11	E, E, E, G, E, ...	2	3	0	0	2	1
9º Deportivo Ma...	8	2	4	2	1	10	G, P, E, G, E, ...	1	2	1	1	2	1
10º Uruguay Mon...	8	2	2	4	-6	8	P, E, E, P, P, ...	2	0	2	0	2	2
11º Rampla Juniors	8	2	1	5	0	7	G, P, G, P, P, ...	2	0	2	0	1	3
12º Artigas	8	1	3	4	-4	6	P, P, E, E, P, ...	0	1	3	1	2	1
13º La Luz	8	0	4	4	-7	4	P, E, E, P, P, ...	0	3	1	0	1	3
14º Cerrito	8	1	1	6	-11	4	P, G, P, P, P, ...	1	0	2	0	1	4

Uzbequistão

Super League, Uzbequistão				1 X 2			Chance dupla			Handicap				Abaixo/Acima			Ambas marcam	
Nr.	Data c	Equipa da casa	Equipa visitante	1	X	2	1X	12	X2		1	X	2		▼	▲	Sim	Não
26D	sex 17:00 3	Sogdionna Jizzax	: Kokand 1912	1,50	4,20	5,80	1,08	1,18	2,35	0:1	2,30	3,45	2,50	2,5	2,05	1,65	1,80	1,85
16B	sex 17:00 3	Surkhon	: Buxoro FK	1,95	3,20	3,60	1,22	1,22	1,75	0:1	3,70	3,60	1,70	2,5	1,60	2,10	1,90	1,75

Temporada regulamentar

Equipa	Jogos disputa...	Ganhou	Empates	Perdido	Diferença de golos	Pontos		Ganhou (jogos em casa)	Empates (jogos em casa)	Perdido (jogos em casa)	Ganhou (jogos fora)	Empates (jogos fora)	Perdido (jogos fora)
1º Nasaf Qarshi	14	9	5	0	17	32	E, G, G, G, G, ...	5	3	0	4	2	0
2º Dinamo Sama...	14	8	4	2	4	28	P, G, P, G, G, ...	3	1	2	5	3	0
3º Neftchi Farg'o...	14	7	6	1	10	27	G, E, G, E, G, ...	4	1	1	3	5	0
4º Navbahor Nam...	14	8	2	4	16	26	G, G, P, G, G, ...	6	2	0	2	0	4
5º Bunyodkor	14	6	6	2	9	24	G, G, E, E, P, ...	3	3	2	3	3	0
6º AGMK	14	7	3	4	4	24	P, P, E, P, E, ...	4	3	1	3	0	3
7º Pakhtakor	14	7	2	5	15	23	E, G, E, G, G, ...	5	0	2	2	2	3
8º Andijan	14	4	5	5	-2	17	G, E, E, G, P, ...	2	2	2	2	3	3
9º Termez Surkh...	14	5	2	7	-4	17	G, P, E, P, G, ...	4	1	1	1	1	6
10º Qizilqum Zaraf...	15	4	5	6	-10	17	G, E, E, E, P, ...	3	2	3	1	3	3
11º Mash'al Mubo...	14	4	3	7	-14	15	P, P, G, E, P, ...	1	3	2	3	0	5
12º Xorazm Urgan...	14	4	2	8	0	14	P, P, P, G, P, ...	2	2	4	2	0	4
13º Sogdiana Jizza...	14	3	4	7	-3	13	P, G, E, E, P, ...	3	2	1	0	2	6
14º Buxoro FK	14	3	3	8	-10	12	G, P, E, E, E, ...	2	2	3	1	1	5
15º Kokand 1912	14	3	3	8	-14	12	P, P, P, P, P, ...	2	2	4	1	1	4
16º Shortan Guzor	15	2	3	10	-18	9	P, P, G, E, P, ...	2	0	5	0	3	5

Venezuela

Primera Division, Venezuela				1 X 2			Chance dupla			Handicap				Abaixo/Acima			Ambas marcam	
Nr.	Data c	Equipa da casa	Equipa visitante	1	X	2	1X	12	X2		1	X	2		▼	▲	Sim	Não
1BC	sex 23:00 3	Academia Puert...	: Metropolitanos FC	2,50	3,10	2,80	1,35	1,25	1,46	0:1	5,50	4,00	1,50	2,5	1,55	2,20	1,90	1,70
1BF	sáb 02:00 3	Deportivo La Gu...	: Monagas SC	2,00	3,50	3,30	1,25	1,25	1,60	0:1	3,70	3,80	1,75	2,5	2,10	1,65	1,55	2,25
1AE	dom 00:00 3	Carabobo FC	: Estudiantes Mer...	1,80	3,25	4,30	1,18	1,26	1,80	0:1	3,45	3,35	1,85	2,5	1,50	2,25	2,05	1,60
67F	seg 00:00 3	Academia Anzoa...	: UCV FC	2,80	2,85	2,55	1,38	1,34	1,34	1:0	1,46	3,80	5,90	2,5	1,55	2,15	1,90	1,75

Fase final

Equipa	Jogos disputa...	Ganhou	Empates	Perdido	Diferença de golos	Pontos		Ganhou (jogos em casa)	Empates (jogos em casa)	Perdido (jogos em casa)	Ganhou (jogos fora)	Empates (jogos fora)	Perdido (jogos fora)
1º Academia Anz...	0	0	0	0	0	0		0	0	0	0	0	0
2º Carabobo	0	0	0	0	0	0		0	0	0	0	0	0
3º Caracas	0	0	0	0	0	0		0	0	0	0	0	0
4º Deportivo La ...	0	0	0	0	0	0		0	0	0	0	0	0
5º Deportivo Tac...	0	0	0	0	0	0		0	0	0	0	0	0
6º Estudiantes M...	0	0	0	0	0	0		0	0	0	0	0	0
7º Metropolitanos	0	0	0	0	0	0		0	0	0	0	0	0
8º Monagas	0	0	0	0	0	0		0	0	0	0	0	0
9º Portuguesa FC	0	0	0	0	0	0		0	0	0	0	0	0
10º Puerto Cabello	0	0	0	0	0	0		0	0	0	0	0	0
11º Rayo Zuliano	0	0	0	0	0	0		0	0	0	0	0	0
12º Universidad C...	0	0	0	0	0	0		0	0	0	0	0	0
13º Yaracuyanos	0	0	0	0	0	0		0	0	0	0	0	0
14º Zamora FC	0	0	0	0	0	0		0	0	0	0	0	0

Ténis



Mundo

ATP Challenger Brasov Men Doubles, Mundo				2-vias	
Nr.	Data c			1	2
13D	sex 11:00 3	Vladyslav Orlov / Santiago Rodriguez Taverna	: Siddhant Bantia / Alexander Donski	1,80	1,80
14D	sex 11:00 3	Alexandru Jecan / Bogdan Pavel	: Alexander Merino / Christoph Negritu	1,85	1,75

ATP Challenger Brasov Men Singles, Mundo				2-vias	
Nr.	Data c			1	2
8AB	sex 12:30 3	Francesco Maestrelli	: Marko Topo	2,15	1,65
68E	sex 13:00 3	Tom Paris	: Radu Mihai Papoe	2,50	1,42
35B	sex 13:20 3	Frederico Ferreira Silva	: Juan Pablo Ficovich	2,65	1,44
19B	sex 15:30 3	Luka Pavlovic	: Gabi Boitan	1,50	2,25

ATP Challenger Cary Men Doubles, Mundo				2-vias	
Nr.	Data c			1	2
18E	qui 22:15 3	Kody Pearson / Joshua Sheehy	: Andres Andrade / Mac Kiger	1,80	1,80

ATP Challenger Cary Men Singles, Mundo				2-vias	
Nr.	Data c			1	2
49B	sex 01:00 3	Kaylan Bigun	: Yibing Wu	5,00	1,12
5BD	sex 16:00 3	Alexis Galarneau	: Patrick Kypson	2,70	1,40
5BF	sex 16:00 3	Aidan Mayo	: Liam Draxl	3,60	1,22

ATP Challenger Tour Modena Men Singles, Mundo				2-vias	
Nr.	Data c			1	2
238	sex 10:00 3	Stefano Travaglia	: Andrea Pellegrino	2,80	1,40
29E	sex 10:00 3	Cina Federico	: Juan Manuel Cerundolo	2,45	1,45
18G	sex 10:00 3	Jerome Kym	: Marco Cecchinato	1,80	1,80

ATP Challenger Troyes Men Doubles, Mundo				2-vias	
Nr.	Data c			1	2
26E	sex 11:00 3	Neil Oberleitner / Mats Rosenkranz	: David Poljak / Tim Ruehl	1,70	1,90

ATP Challenger Troyes Men Singles, Mundo				2-vias	
Nr.	Data c			1	2
127	sex 10:00 3	Norbert Gombos	: Jacopo Berrettini	1,80	1,80
1AH	sex 10:00 3	Marco Trungelliti	: Nikolas Sanchez Izquierdo	1,50	2,30
569	sex 10:30 3	Jan Choinski	: Harold Mayot	2,20	1,50

ATP Wimbledon Men Doubles, Mundo				2-vias	
Nr.	Data c			1	2
5CF	sex 12:00 3	Theo Arribage / Patrik Trhac	: Maximo Gonzalez / Andres Molteni	2,35	1,48
5DF	sex 12:00 3	Marcelo Arevalo / Mate Pavic	: Pedro Martinez Portero / Jaume Munar	1,14	5,20
1DH	sáb 12:00 3	Francisco Cabral / Lucas Miedler	: Petr Nouza / Patrik Rikl	1,70	2,00
27H	sáb 12:00 3	N. Sriram Balaji / Miguel Angel Reyes-Varela	: Marcel Granollers / Horacio Zeballos	4,40	1,16
1FG	sáb 12:00 3	Julian Cash / Lloyd Glasspool	: Hendrik Jebens / Albano Olivetti	1,16	4,30

ATP Wimbledon Men Singles, Mundo				2-vias	
Nr.	Data c			1	2
36H	sex 12:00	Nuno Borges	: Karen Khachanov	3,05	1,34
15H	sex 12:00	Andrey Rublev	: Adrian Mannarino	1,28	3,35
123	sex 14:30	Taylor Fritz	: Alejandro Davidovich Fokina	1,25	3,60
13G	sex 15:00	Nicolas Jarry	: Joao Fonseca	2,60	1,40
3EG	sex 15:00	Luciano Darder	: Jordan Thompson	2,10	1,70
9BH	sex 15:00	Kamil Majchrzak	: Arthur Rinderknech	2,00	1,70
5CG	sex 15:30	Mattia Bellucci	: Cameron Norrie	2,35	1,55
3AE	sex 16:30	Jan-Lennard Struff	: Carlos Alcaraz	12,0	1,02
48D	sáb 12:00	Flavio Cobolli	: Jakub Mensik	2,25	1,55
3BD	sáb 12:00	Miomir Kecmanovic	: Novak Djokovic	12,0	

ITF Ajaccio Men Singles, Mundo				2-vias	
Nr.	Data c			1	2
126E	sex 20:00 3	Antoine Escoffier	: Mae Malige	1,28	3,00

ITF Amstelveen Women Singles, Mundo				2-vias	
Nr.	Data c			1	2
123C	sex 10:00 3	Jenny Duerst	: Sarah Van Emst	1,36	2,65
125G	sex 10:00 3	Yuki Naito	: Nastasja Mariana Schunk	2,90	1,32
125H	sex 10:00 3	Louisa Chirico	: Caijsa Wilda Hennemann	1,50	2,20

ITF Bucharest Women Singles, Mundo				2-vias	
Nr.	Data c			1	2
123E	sex 09:00 3	Nuria Brancaccio	: Maria Carle	2,55	1,40
1237	sex 09:00 3	Tessah Andrianjafitrimo	: Andrea Lazaro Garcia	2,80	1,36
124D	sex 09:00 3	Tamara Zidansek	: Guiomar Maristany Zuleta De Reales	1,80	1,80
124E	sex 09:00 3	Leolia Jeanjean	: Alice Rame	1,36	2,80

ITF Cary Women Singles, Mundo				2-vias	
Nr.	Data c			1	2
126H	qui 23:30 3	Rachel Gailis	: Wakana Sonobe	2,90	1,28

ITF Figueira Da Foz Men Single, Mundo				2-vias	
Nr.	Data c			1	2
126B	sex 11:00 3	Tiago Pereira	: Hayato Matsuoka	1,45	2,40
1269	sex 11:00 3	Darwin Blanch	: Dan Added	1,50	2,20
126C	sex 11:00 3	Pedro Araujo	: Gastao Elias	4,40	1,14

ITF Hillcrest Men Singles, Mundo				2-vias	
Nr.	Data c			1	2
124B	sex 10:00 3	Devin Badenhorst	: Aziz Ouakaa	1,85	1,75
123H	sex 10:00 3	Filip Peliwo	: Khololwam Montsi	1,75	1,85
124G	sex 10:00 3	Philip Henning	: Filippo Alberti	1,04	6,80
1258	sex 10:00 3	Adhithya Ganesan	: Ergi Kirkin	1,80	1,80

ITF Kayseri Men Singles, Mundo				2-vias	
Nr.	Data c			1	2
123A	sex 09:00 3	Arda Azkara	: Semen Pankin	1,50	2,20
124C	sex 09:00 3	Nicolas Tepmahc	: Constantin Bittoun Kouzmine	1,90	1,70
124F	sex 10:30 3	Nino Ehrensneider	: Daniel Phillips	1,38	2,75

ITF Kayseri Women Singles, Mundo				2-vias	
Nr.	Data c			1	2
123F	sex 09:00 3	Katarina Kuzmova	: Maria Herazo Gonzalez	1,10	4,80
1257	sex 09:00 3	Alana Subasic	: Esther Adeshina	1,60	2,05
1249	sex 10:30 3	Nahjime Dho	: Adelina Lachinova	7,10	1,04
124H	sex 10:30 3	Jana Hossam Salah	: Aysegul Mert	4,80	1,12

ITF Kursumlijska Banja Men Singles, Mundo				2-vias	
Nr.	Data c			1	2
125C	sex 10:00 3	Dusan Obradovic	: Andrej Loncarevic	1,20	3,60
1268	sex 12:00 3	Novac Novakovic	: Kristijan Juhas	3,25	1,25

ITF Kursumlijska Banja Women Singles, Mundo				2-vias	
Nr.	Data c			1	2
1234	sex 09:00 3	Petra Konjikusic	: Gloria Ceschi	1,24	3,35
126G	sex 09:05 3	Karine Sarkisova	: Andjela Lazarevic	1,80	1,80
1246	sex 10:35 3	Isabella Svahn	: Milana Zhabrailova	4,80	1,10

ITF Laval Men Singles, Mundo				2-vias	
Nr.	Data c			1	2
136B	qui 23:00 3	Daniel Milavsky	: Liam Krall	1,10	5,30

ITF Marburg Men Singles, Mundo				2-vias	
Nr.	Data c			1	2
126D	sex 10:00 3	Nicolas Alvarez Varona	: Sandro Kopp	1,50	2,20
1278	sex 10:00 3	Florian Broska	: Michael Agwi	1,80	1,80

ITF Monastir Men Singles, Mundo				2-vias	
Nr.	Data c			1	2
125A	sex 11:00 3	Luca Potenza	: Hayden Jones	1,25	3,40
125B	sex 11:00 3	Michael Bassem Sobhy	: Williams Cooper	4,80	1,10
1236	sex 11:00 3	Amr Elsayed	: Ajeet Rai	2,70	1,36
1259	sex 11:00 3	Pablo Martinez Gomez	: Mohamed Nazim Makhoulouf	1,28	3,25

ITF Rome, Italy Women Singles, Mundo				2-vias	
Nr.	Data c			1	2
1279	sex 10:30 3	Dalila Spiteri	: Jazmin Ortenzi	3,10	1,28
127A	sex 11:30 3	Ekaterine Gorgodze	: Alisa Oktiabreva	2,65	1,36

ITF Stuttgart-Vaihingen Women Singles, Mundo				2-vias	
Nr.	Data c			1	2
125F	sex 10:00 3	Nikola Bartunkova	: Noma Noha Akugue	1,60	2,05
125D	sex 10:00 3	Valentina Steiner	: Ylena In Albon	2,55	1,40
124A	sex 12:00 3	Tena Lukas	: Lea Boskovic	1,80	1,80

Wimbledon Mixed Doubles, Mundo				2-vias	
Nr.	Data c			1	2
45E	sex 11:00 3	Jamie Murray / Emily Appleton	: David Stevenson / Maia Lumsden	1,42	2,60
39A	sex 11:00 3	Matthew Ebden / Jelena Ostapenko	: Taylor Townsend / Evan King	2,10	1,60
3AB	sex 12:00 3	Yuki Bhambri / Xinyu Jiang	: Nicole Melichar-Martinez / Christian Harrison	2,35	1,50
258	sex 12:00 3	Andre Goransson / Haon Ching Chan	: M. Arevalo-gonzalez / Shuai Zhang	2,60	1,42
27B	sex 12:00 3	Sadio Doumbia / Fang Hsien Wu	: Desirae Krawczyk / Neal Skupski	2,15	1,60
27C	sex 12:00 3	Jan Zielinski / Su-Wei Hsieh	: Maximo Gonzalez / Cristina Bucsa	1,48	2,45
348	sex 12:00 3	Fabien Reboul / Ulrikke Eikeri	: Mate Pavic / Timea Babos	3,15	1,30
37A	sex 12:00 3	Venus/Routliffe	: Joe Salisbury / Luisa Stefani	1,50	2,35
38E	sex 12:00 3	Henry Patten / Olivia Nicholls	: A. Muhammad/A. Molteni	1,55	2,25
29H	sex 12:00 3	E. Perez/K. Krawietz	: Nathaniel Lammons / Alexandra Panova	1,55	2,25
179	sex 12:00 3	Lloyd Glasspool / Giuliana Olmos	: I. Khromacheva/J. Withrow	1,85	1,85
1AC	sex 12:00 3	Harri Heliövaara / Anna Danilina	: Sem Verbeek / Katerina Siniakova	1,60	2,15
2EG	sex 12:00 3	A. Barnett/M. Willis	: Santiago Gonzalez / Tereza Mihalikova	3,15	1,30
34C	sex 12:00 3	Siegemund/Roger-Vasselin	: Nikola Mektić / Gabriela Dabrowski	1,85	1,85
39G	sex 12:00 3	Sara Errani / Andrea Vavassori	: Julian Cash / Heather Watson	1,28	3,25
34F	sex 12:00 3	Sander Arends / Demi Schuurs	: Joshua Paris / Eden Silva	1,20	3,90

WTA Wimbledon Women Doubles, Mundo				2-vias	
Nr.	Data c			1	2
45D	sex 12:00 3	Hailey Baptiste / Catherine McNally	: Beatriz Haddad Maia / Laura Siegemund	3,70	1,24
48A	sex 12:00 3	Camila Osorio / Alycia Parks	: Nicole Melichar-Martinez / Liudmila Samsonova	3,90	1,20
3EF	sex 12:00 3	Asia Muhammad / Demi Schuurs	: Kimberly Birrell / Maya Joint	1,46	2,45
48B	sex 12:00 3	Eri Hozumi / Aldila Sutjiadi	: Alexandrova E / Zhang S	2,80	1,36
14H	sex 12:00 3	Su-Wei Hsieh / Jelena Ostapenko	: Marta Kostyuk / Elena Gabriela Ruse	1,34	2,90
268	sex 12:00 3	Caroline Dolehide / Sofia Kenin	: Ella McDonald / Mingge Xu	1,22	3,70
34D	sex 12:00 3	Magda Linette / Bernarda Pera	: Lyudmyla Kichenok / Ellen Perez.	2,60	1,42

WTA Wimbledon Women Singles, Mundo				2-vias	
Nr.	Data c			1	2
19F	sex 12:00	Solana Sierra	: Cristina Bucsa	2,10	1,65
345	sex 12:00	Dalma Galfi	: Amanda Anisimova	4,90	1,15
57A	sex 12:00	Anastasia Pavlyuchenkova	: Naomi Osaka	2,75	1,38
17D	sex 12:00	Mirra Andreeva	: Hailey Baptiste	1,20	3,90
15E	sex 12:00	Zeynep Sonmez	: Ekaterina Alexandrova	8,25	1,07
25H	sex 12:00	Barbora Krejcikova	: Emma Navarro	2,45	1,50
1AB	sex 12:00	Belinda Bencic	: Elisabetta Cocciaretto	1,55	2,30
16C	sex 13:30	Laura Siegemund	: Madison Keys	5,90	1,12
49A	sex 13:30	Kamilla Rakhimova	: Linda Noskova	4,40	1,18
3CE	sex 14:00	Diane Parry	: Sonay Kartal	2,40	1,50
579	sex 17:30	Elise Mertens	: Elina Svitolina	2,25	1,60
57E	sex 18:30	Aryna Sabalenka	: Emma Raducanu	1,24	3,70

Basquetebol



América

WNBA, América				2-vias	
Nr.	Data c	Equipa da casa	Equipa visitante	1	2
17C	sex 01:00 3	Indiana Fever W	Las Vegas Aces W	2,50	1,44
14C	sex 01:00 3	New York Liberty W	Los Angeles Sparks W	1,12	4,80
17E	sex 01:30 3	Atlanta Dream W	Seattle Storm W	1,85	1,75
18F	sex 02:00 3	Dallas Wings W	Phoenix Mercury W	5,20	1,08
18B	sex 02:00 3	Minnesota Lynx W	Washington Mystics W	1,05	5,40

Temporada regulamentar

Equipa	Jogos disputa..	Ganhou	Perdido	Jogos em casa		Jogos fora		
				Ganhou (jogos em casa)	Perdido (jogos em casa)	Ganhou (jogos fora)	Perdido (jogos fora)	
1º Minnesota Lynx (W)	16	14	2	G, WO, P, G, G...	8	0	5	2
2º Phoenix Mercury (W)	17	12	5	P, G, G, G, G, ...	7	3	5	2
3º New York Liberty (W)	16	11	5	P, P, G, P, P, ...	6	1	5	4
4º Atlanta Dream (W)	17	11	6	G, LO, P, G, G...	7	1	4	4
5º Seattle Storm (W)	17	10	7	P, G, P, G, G, ...	6	3	4	4
6º Golden State (W)	16	9	7	G, G, P, G, G, ...	7	3	1	4
7º Las Vegas Aces (W)	16	8	8	G, P, G, G, P, ...	5	4	3	4
8º Indiana Fever (W)	16	8	8	G, P, G, P, P, ...	4	4	4	4
9º Washington (W)	17	8	9	P, G, G, WO, P...	4	3	3	6
10º Chicago Sky (W)	16	5	11	G, P, G, P, P, ...	2	4	3	7
11º L.A. Sparks (W)	17	5	12	P, G, P, P, P, ...	1	6	4	5
12º Dallas Wings (W)	18	5	13	G, P, G, LO, G...	3	6	2	6
13º Connecticut Sun (W)	17	2	15	P, P, P, P, P, ...	1	6	1	9

Conferência Leste

Equipa	Jogos disputa...	Ganhou	Perdido	
1º New York Liberty (W)	16	11	5	P, P, G, P, P, ...
2º Atlanta Dream (W)	17	11	6	G, LO, P, G, G...
3º Indiana Fever (W)	16	8	8	G, P, G, P, P, ...
4º Washington (W)	17	8	9	P, G, G, WO, P...
5º Chicago Sky (W)	16	5	11	G, P, G, P, P, ...
6º Connecticut Sun (W)	17	2	15	P, P, P, P, P, ...

Conferência Oeste

Equipa	Jogos disputa...	Ganhou	Perdido	
1º Minnesota Lynx (W)	16	14	2	G, WO, P, G, G...
2º Phoenix Mercury (W)	17	12	5	P, G, G, G, G, ...
3º Seattle Storm (W)	17	10	7	P, G, P, G, G, ...
4º Golden State (W)	16	9	7	G, G, P, G, G, ...
5º Las Vegas Aces (W)	16	8	8	G, P, G, G, P, ...
6º L.A. Sparks (W)	17	5	12	P, G, P, P, P, ...
7º Dallas Wings (W)	18	5	13	G, P, G, LO, G...

Argentina

Liga Nacional de Básquet, Argentina				2-vias	
Nr.	Data c	Equipa da casa	Equipa visitante	1	2
13AC	sex 03:15 3	Boca Juniors	Instituto de Cordoba	1,30	2,85

Bolívia

Libobasquet, Bolívia					2-vias	
Nr.	Data c	Equipa da casa	Equipa visitante		1	2
89B	sex 02:00 3	Pichincha Potosi	Carl A-Z		1,60	2,10
27D	sáb 02:00 3	Club Atletico Nacional Oruro	Universitario de Sucre		2,20	1,50

Temporada regulamentar

Equipa	Jogos disputa..	Ganhou	Perdido	Pontos		Jogos em casa		Jogos fora	
						Ganhou (jogos em casa)	Perdido (jogos em casa)	Ganhou (jogos fora)	Perdido (jogos fora)
1º Nacional Potosi	10	9	1	19	G, G, G, G, G, ...	4	1	5	0
2º Kinwa	10	7	3	17	G, P, G, P, P, ...	3	2	4	1
3º Leones de Potosi	10	7	3	17	P, G, G, WO, G, ...	2	2	4	1
4º Pichincha	9	5	4	14	G, P, G, G, P, ...	2	2	3	2
5º Sucre	9	5	4	14	G, P, G, P, P, ...	2	3	3	1
6º Calero Potosi	10	2	8	12	P, P, G, P, P, ...	2	5	0	3
7º Carl A-Z	9	3	6	12	P, P, P, G, P, ...	2	2	1	4
8º CAN	9	0	9	9	P, P, LO, P, P, ...	0	3	0	5

Filipinas

PBA Philippine Cup, Filipinas					2-vias	
Nr.	Data c	Equipa da casa	Equipa visitante		1	2
6DG	sex 11:00 3	Talk NText Tropang Texters	Rain Or Shine Elasto Painters		2,35	1,44
6DH	sex 13:30 3	San Miguel Beermen	Barangay Ginebra San Miguel		2,00	1,60

México

LNBP, México					2-vias	
Nr.	Data c	Equipa da casa	Equipa visitante		1	2
26A	sex 04:30 3	Panteras Aguascalientes	Mineros de Zacatecas		1,26	3,15
6BF	sex 05:00 3	Soles de Mexicali	Halcones Xalapa		1,48	2,35

Temporada regulamentar

Equipa	Jogos disputa..	Ganhou	Perdido	Pontos	Jogos em casa		Jogos fora	
					Ganhou (jogos em casa)	Perdido (jogos em casa)	Ganhou (jogos fora)	Perdido (jogos fora)
1º Abejas	0	0	0	0	0	0	0	0
2º Astros	0	0	0	0	0	0	0	0
3º Correcaminos	0	0	0	0	0	0	0	0
4º Diablos Rojos	0	0	0	0	0	0	0	0
5º Dorados	0	0	0	0	0	0	0	0
6º El Calor de Cancun	0	0	0	0	0	0	0	0
7º Freseros	0	0	0	0	0	0	0	0
8º Fuerza Regia	0	0	0	0	0	0	0	0
9º Gambusinos	0	0	0	0	0	0	0	0
10º Halcones de Xalapa	0	0	0	0	0	0	0	0
11º Mineros	0	0	0	0	0	0	0	0
12º Panteras	0	0	0	0	0	0	0	0
13º Santos del Potosi	0	0	0	0	0	0	0	0
14º Soles	0	0	0	0	0	0	0	0

Mundo

FIBA World Championship - U19, Mundo					2-vias	
Nr.	Data c	Equipa da casa	Equipa visitante		1	2
45B	sex 11:15 3	Argentina U19	Cameroon U19		1,48	2,25
23E	sex 11:45 3	Slovenia-U19	Israel U19		1,55	2,10
457	sex 16:15 3	Mali U19	Jordan U19			10,0
3DH	sex 17:15 3	Canada U19	USA U19		10,0	

Friendly International, Mundo					2-vias	
Nr.	Data c	Equipa da casa	Equipa visitante		1	2
358	sex 12:20 3	Brian Kerle Academy	Chinese Taipei Training Team		9,00	

Nova Zelândia

NBL, Nova Zelândia					2-vias	
Nr.	Data c	Equipa da casa	Equipa visitante		1	2
269	sex 09:30 3	Taranaki Mountain Airts : Otago Nuggets			1,09	5,20

Temporada regulamentar

Equipa	Jogos disputa..	Ganhou	Perdido	Pontos		Jogos em casa		Jogos fora	
						Ganhou (jogos em casa)	Perdido (jogos em casa)	Ganhou (jogos fora)	Perdido (jogos fora)
1º Wellington Saints	20	16	4	32	G, G, G, WO, G...	7	1	8	2
2º Canterbury Rams	19	14	5	28	P, P, P, G, G, ...	7	1	6	4
3º Southland Sharks	20	12	8	24	G, G, G, G, G, ...	5	5	7	3
4º Taranaki Airts	19	11	8	22	G, P, P, G, G, ...	4	5	6	3
5º Franklin Bulls	19	9	10	18	G, G, P, P, P, ...	5	5	4	5
6º Auckland Tuatara	19	9	10	18	G, P, P, LO, G...	5	5	4	4
7º Manawatu Jets	19	9	10	18	P, P, P, G, P, ...	6	2	2	8
8º Whai	20	9	11	18	G, P, G, P, P, ...	7	3	2	8
9º Nelson Giants	20	8	12	16	P, G, G, G, G, ...	4	6	4	5
10º Bay Hawks	19	7	12	14	P, P, P, P, P, ...	2	7	5	5
11º Otago Nuggets	18	2	16	4	P, P, P, P, P, ...	1	9	1	6

Porto Rico

BSN, Porto Rico					2-vias	
Nr.	Data c	Equipa da casa	Equipa visitante		1	2
6AE	sex 02:00 3	Bayamon Vaqueros : Gigantes Carolina			1,44	2,25
6AG	sex 02:00 3	Quebradillas Piratas : Leones de Ponce			1,44	2,40

Vietname

VBA, Vietname					2-vias	
Nr.	Data c	Equipa da casa	Equipa visitante		1	2
8AC	sex 14:30 3	Ha Noi Buffaloes : Nha Trang Dolphins			1,35	2,75

Ténis de mesa



Estados Unidos da América

WTT US Smash Men Singles, Estados Unidos da América			2-vias		Abaixo/Acima		
Nr.	Data c		1	2		▼	▲
AFG	qui 21:35	Taehyun Kim : Tom Jarvis	1,70	1,95			
AFH	qui 22:10	John Oyeboade : Utpalbhaj Shah Manush	4,20	1,18	70,5	1,85	1,85
BCD	qui 22:10	Steffen Mengel : Iulian Chirita	1,42	2,60	74,5	1,85	1,85
ACH	qui 22:45	Kristian Karlsson : Bouloussa Mehdi	1,18	4,20	70,5	1,85	1,85
4AG	qui 23:20	Yan Cheng Huang : Adrien Rassenfosse	1,70	2,00	75,5	1,85	1,85
BCE	qui 23:55	Kay Stumper : Jancarik Lubomir	1,65	2,05	75,5	1,85	1,85
27F	sex 00:30	Luka Mladenovic : Santiago Lorenzo	1,55	2,25	74,5	1,85	1,85
ADH	sex 00:30	Martin Allegro : Kirill Gerassimenko	2,60	1,42	74,5	1,85	1,85
367	sex 01:05	Gardos Robert : Haug Borgar	1,50	2,35	74,5	1,85	1,85
ADG	sex 03:00	Lubomir Pistej : Cho Seung Min	4,60	1,16	67,5	1,85	1,85
ADF	sex 03:35	Juan Perez : Abdelkader Salifou	1,40	2,60	74,5	1,85	1,85
BDH	sex 03:35	Xiangjing Zhang : Guilherme Teodoro	2,60	1,48			
ADE	sex 04:10	Brian Afanador : Daniel Habesohn	3,90	1,20	71,5	1,85	1,85
1247	sex 04:45	Samuel Kulczycki : Batix, Ylane	1,04	7,40	65,5	1,65	2,05
5CD	sex 04:45	Jinbao Ma : Dean Shu	1,05	8,00	61,5	1,70	2,00
1248	sex 05:20	Tiago Apolonia : Harmeet Desai	1,48	2,45	74,5	1,85	1,85
69C	sex 05:55	Yew En Koen Pang : Horacio Cifuentes	2,35	1,50			
2EF	sex 05:55	Leonardo Kenzo Iizuka : Snehit Suravajjula	3,45	1,26	72,5	1,85	1,85
5DG	sex 05:55	Mattias Falck : Sathiyam Gnanasekaran	1,28	3,50	72,5	1,85	1,85

WTT US Smash Women Singles, Estados Unidos da América			2-vias		Abaixo/Acima		
Nr.	Data c		1	2		▼	▲
49H	qui 21:35	Adina Diaconu : Yee Lok Lam	1,22	3,70	71,5	1,85	1,85
9CH	qui 21:35	Elvira Fiona Rad : Giorgia Piccolin	4,10	1,16	71,5	1,85	1,85
9BF	qui 22:10	Rachel Moret : Mukherjee Ayhika	3,30	1,28	72,5	1,85	1,85
149	qui 22:45	Ioana Singerorzan : Sarah De Nutte	1,95	1,70	74,5	1,85	1,85
9DF	qui 23:20	Zarif Audrey : Brianna Burgos	1,10	5,90	65,5	1,85	1,85
9CG	qui 23:55	Ana Codina : Filippa Bergand	6,60	1,06	62,5	1,85	1,85
1CH	qui 23:55	Choi Hyojoo : Franziska Schreiner	1,18	4,20	70,5	1,85	1,85
9CE	sex 00:30	Vivarelli Debora : Yu Jhun Li	4,70	1,16	69,5	1,85	1,85
379	sex 01:05	Jinnipa Sawettabut : Pesotskaya M.	3,45	1,26	72,5	1,85	1,85
9FH	sex 03:00	Andreea Dragoman : Sofia-Xuan Zhang	1,55	2,25	74,5	1,85	1,85
249	sex 03:00	Wing Lam Ng : Xu Isabella	1,06	6,40	63,5	1,85	1,85
ACG	sex 03:35	Yashaswini Deepak Ghorpade : Varady Barbora	1,38	2,70	73,5	1,85	1,85
8BG	sex 04:10	Laura Watanabe : Fu Yu	6,20	1,08	64,5	1,85	1,85
9DG	sex 04:10	Sibel Altinkaya : Hsing Yin Liu	2,60	1,42	74,5	1,85	1,85
48F	sex 04:45	Yoo Siwoo : Tatiana Kukulkova	1,28	3,30	72,5	1,85	1,85
9BE	sex 05:20	Hsien Tzu Cheng : Lin Qian Ser	1,48	2,45	74,5	1,85	1,85
247	sex 05:20	Diya Parag Chitale : Hend Fathy	1,16	4,50			

Futsal



Brasil

Liga Futsal, Brasil				1 X 2			Abaixo/Acima		
Nr.	Data c	Equipa da casa	Equipa visitante	1	X	2		▼	▲
237	sex 00:00	Supermercados BH Minas	: Velez Camaqua	1,36	5,20	5,70	4,5	2,15	1,55
6DE	sex 01:00	Atlântico Apti	: Gazin Umuarama	1,30	6,70	6,70	6,5	1,60	2,05

Temporada regulamentar

Equipa	Jogos disputa...	Ganhou	Empates	Perdido	Diferença de golos	Pontos		Ganhou (jogos em casa)	Jogos em casa	Empates (jogos em casa)	Perdido (jogos em casa)	Ganhou (jogos fora)	Jogos fora	Empates (jogos fora)	Perdido (jogos fora)
1º Magnus	10	9	0	1	35	27	P, G, G, G, G, ...	5	0	0		4	0	1	
2º Praia Clube	10	8	0	2	19	24	G, G, G, P, G, ...	6	0	0		2	0	2	
3º Atlantico	10	7	1	2	34	22	G, G, E, G, P, ...	4	0	1		3	1	1	
4º Joinville	10	6	3	1	20	21	E, E, E, G, G, ...	4	2	0		2	1	1	
5º Corinthians	10	5	4	1	9	19	G, G, E, G, E, ...	3	2	1		2	2	0	
6º Jaragua	9	5	4	0	8	19	G, E, E, G, G, ...	4	1	0		1	3	0	
7º Marreco Futsal	10	5	3	2	7	18	P, G, G, G, E, ...	1	2	2		4	1	0	
8º ACMF/Campo...	10	5	3	2	2	18	G, G, E, G, G, ...	4	1	0		1	2	2	
9º Intelli	10	5	2	3	3	17	G, P, P, P, G, ...	3	2	1		2	0	2	
10º Futuro	10	5	2	3	2	17	G, P, P, P, G, ...	2	1	1		3	1	2	
11º Cascavel	9	4	4	1	12	16	E, P, G, G, E, G, ...	4	0	1		0	4	0	
12º Carlos Barbosa	10	4	3	3	4	15	P, E, G, P, G, ...	1	2	2		3	1	1	
13º Velez Camaqua	9	5	0	4	-1	15	P, G, G, P, P, ...	4	0	2		1	0	2	
14º AFSU Umuara...	10	4	1	5	0	13	G, G, E, P, P, ...	2	1	2		2	0	3	
15º Minas	10	4	1	5	-12	13	G, P, G, P, G, ...	2	1	1		2	0	4	
16º Pato Futsal	10	3	2	5	-5	11	E, P, G, G, P, ...	2	0	2		1	2	3	
17º Foz Cataratas	10	3	2	5	-7	11	E, P, P, G, G, ...	2	1	2		1	1	3	
18º Tubarao	10	2	2	6	-15	8	P, P, P, G, P, ...	2	1	1		0	1	5	
19º Sao Lourenco	9	1	4	4	-9	7	P, G, E, E, P, ...	1	1	1		0	3	3	
20º Sao Jose	10	1	4	5	-11	7	G, E, P, E, P, ...	0	3	2		1	1	3	
21º Joacaba	10	1	3	6	-14	6	P, G, E, P, P, ...	1	2	2		0	1	4	
22º Cruzeiro	10	1	0	9	-36	3	P, P, P, P, P, ...	1	0	4		0	0	5	
23º Dracena	10	0	1	9	-22	1	P, P, E, P, P, ...	0	1	4		0	0	5	
24º Blumenau Fut...	10	0	1	9	-23	1	P, P, P, P, P, ...	0	1	3		0	0	6	

Japão

F League, Japão				1 X 2			Abaixo/Acima		
Nr.	Data c	Equipa da casa	Equipa visitante	1	X	2		▼	▲
6BC	sex 11:30 3	Shinagawa City	: Fugador Sumida	1,80	4,40	3,05	5,5	1,70	1,95

Temporada regulamentar

Equipa	Jogos disputa...	Ganhou	Empates	Perdido	Diferença de golos	Pontos		Ganhou (jogos em casa)	Jogos em casa	Empates (jogos em casa)	Perdido (jogos em casa)	Ganhou (jogos fora)	Jogos fora	Empates (jogos fora)	Perdido (jogos fora)
1º Bardral Urayasu	5	4	0	1	6	12	P, G, G, G, G	3	0	0		1	0	1	
2º Fuchu Athletic	5	3	1	1	7	10	G, G, P, G, E	1	1	1		2	0	0	
3º Nagoya	5	3	0	2	5	9	G, P, P, G, G	2	0	1		1	0	1	
4º Shinagawa	5	3	0	2	0	9	P, G, G, P, G	1	0	1		2	0	1	
5º Shonan	5	3	0	2	-1	9	P, G, G, G, P	2	0	0		1	0	2	
6º Fugador Sum...	5	2	1	2	0	7	P, G, G, P, E	1	0	1		1	1	1	
7º Vasagey Oita	5	2	1	2	-2	7	G, E, G, P, P	2	0	1		0	1	1	
8º Pescadola Ma...	5	2	0	3	0	6	P, P, P, G, G	1	0	2		1	0	1	
9º Yokohama	5	2	0	3	-3	6	G, P, P, P, G	0	0	2		2	0	1	
10º Kitakyushu	5	2	0	3	-5	6	G, P, G, P, P	1	0	1		1	0	2	
11º Shriker Osaka	5	1	1	3	-2	4	P, E, P, G, P	1	1	1		0	0	2	
12º Boaluz Nagano	5	1	0	4	-5	3	G, P, P, P, P	1	0	1		0	0	3	

Badminton



Mundo

Yonex Canada Open Women Singles, Mundo					2-vias	
Nr.	Data c	Equipa da casa	Equipa visitante		1	2
678	qui 23:30 3	Nozomi Okuhara	: Kaloyana Nalbantova		1,09	5,70
178	qui 23:30 3	Michelle Li	: Liang Ting Yu		1,16	4,30
5FG	sex 01:10 3	Huang Yu-Hsun	: Chloe Hoang		1,18	4,50

Yonex Canada Open, Mundo					2-vias	
Nr.	Data c	Equipa da casa	Equipa visitante		1	2
5GH	sex 00:20 3	Matthias Kicklitz	: Eugene Ewe		2,30	1,50
16D	sex 01:10 3	Nishimoto Kenta	: Joakim Oldorff		1,03	8,75
14B	sex 01:10 3	Arnaud Merkle	: Victor Lai		1,45	2,30

Futebol americano



Canadá

CFL, Canadá					Abaixo/Acima		
Nr.	Data c	Equipa da casa	Equipa visitante			▼	▲
25F	sex 03:00 3	Calgary Stampeders	: Winnipeg Blue Bombers		50,5	1,90	1,65
13F	sáb 01:30 3	Toronto Argonauts	: Hamilton Tiger-Cats		51,5	1,85	1,70
156	dom 01:00 3	Montreal Alouettes	: British Columbia Lions		49,5	1,75	1,80

East Division

Equipa	Jogos disputa..	Ganhou	Empates	Perdido	Pontos		Jogos em casa			Jogos fora		
							Ganhou (jogos em casa)	Empates (jogos em casa)	Perdido (jogos em casa)	Ganhou (jogos fora)	Empates (jogos fora)	Perdido (jogos fora)
1º Montreal Alouettes	4	3	0	1	6	P, G, G, G	1	0	0	2	0	1
2º Hamilton Tiger-Cats	3	1	0	2	2	G, P, P	1	0	1	0	0	1
3º Ottawa Redblacks	3	1	0	2	2	G, P, P	0	0	1	1	0	1
4º Toronto Argonauts	3	0	0	3	0	P, P, P	0	0	2	0	0	1

West Division

Equipa	Jogos disputa..	Ganhou	Empates	Perdido	Pontos	Jogos em casa			Jogos fora			
						Ganhou (jogos em casa)	Empates (jogos em casa)	Perdido (jogos em casa)	Ganhou (jogos fora)	Empates (jogos fora)	Perdido (jogos fora)	
1º Saskatchewan	4	4	0	0	8	G, G, G, G	2	0	0	2	0	0
2º Winnipeg	3	3	0	0	6	G, G, G	2	0	0	1	0	0
3º Calgary Stampeders	3	2	0	1	4	P, G, G	1	0	1	1	0	0
4º BC Lions	4	1	0	3	2	P, P, P, G	1	0	1	0	0	2
5º Edmonton Elks	3	0	0	3	0	P, P, P	0	0	1	0	0	2