



# WOCHENPROGRAMM








03.07.2025 - 11.07.2025

**XXLIVE**  
*Including Prematch*

03.07.2025 20:09:00

# Inhaltsverzeichnis

(7.6.3.0)

 <b>Fußball</b>	2
Argentinien	2
Australien	3
Bolivien	6
Brasilien	6
Chile	8
China	9
Ecuador	10
Estland	11
Färöer	11
Finnland	11
Irak	13
Irland	14
Island	14
Japan	15
Kamerun	18
Kasachstan	19
Lettland	20
Litauen	20
Norwegen	21
Peru	21
Rumänien	22
Schweden	22
Südkorea	23
Uruguay	24
USA	24
Usbekistan	30
Venezuela	30
Welt	30
 <b>Tennis</b>	32
Welt	32
 <b>Basketball</b>	35
Amerika	36
Argentinien	36
Bolivien	37
Mexiko	37
Neuseeland	37
Philippinen	38
Puerto Rico	38
Vietnam	38
Welt	38
 <b>Tischtennis</b>	39
USA	39
 <b>Futsal</b>	40
Brasilien	40
Japan	40
 <b>Badminton</b>	41
Welt	41
 <b>American Football</b>	41
Kanada	41

# Fußball



## Argentinien

Copa Argentina, Argentinien				1 X 2			Doppelchance			Handicap				Under/Over			Torerfolg beider M.	
Nr.	Datum k	Heimmannschaft	Gastmannschaft	1	X	2	1X	12	X2		1	X	2		▼	▲	Ja	Nein
13CH	Sa 21:45 3	San Lorenzo de A...	Quilmes	1,60	3,30	5,20	1,07	1,22	2,00	0:1	3,15	3,05	2,15	1,5	2,20	1,55	2,55	1,42

Primera B Metropolitana, Argentinien				1 X 2			Doppelchance			Handicap				Under/Over			Torerfolg beider M.	
Nr.	Datum k	Heimmannschaft	Gastmannschaft	1	X	2	1X	12	X2		1	X	2		▼	▲	Ja	Nein
36C	Sa 18:00 3	Argentino de Me...	Excursionistas	1,85	3,20	3,90	1,16	1,26	1,75	0:1	3,70	3,30	1,80	1,5	2,25	1,50	2,30	1,48

## Abschlussrunde

Mannschaft	Spiele gespielt	Siege	Unentschieden	Niederlagen	Tordifferenz	Punkte	Siege (Heimspiele)	Unentschieden (Heimspiele)	Niederlagen (Heimspiele)	Siege (Gastspiele)	Unentschieden (Gastspiele)	Niederlagen (Gastspiele)
1. Flandria	1	1	0	0	2	3 S	0	0	0	1	0	0
2. Midland	1	1	0	0	2	3 S	1	0	0	0	0	0
3. Acassuso	1	1	0	0	1	3 S	1	0	0	0	0	0
4. Argentino Qu...	1	1	0	0	1	3 S	0	0	0	1	0	0
5. Villa San Carlos	1	1	0	0	1	3 S	1	0	0	0	0	0
6. Deportivo Arm...	1	1	0	0	1	3 S	0	0	0	1	0	0
7. Deportivo Laf...	1	0	1	0	0	1 U	0	0	0	0	1	0
8. Fenix Pilar	1	0	1	0	0	1 U	0	0	0	0	1	0
9. Real Pilar	1	0	1	0	0	1 U	0	1	0	0	0	0
10. Sacachispas	1	0	1	0	0	1 U	0	1	0	0	0	0
11. San Martin Bu...	1	0	1	0	0	1 U	0	0	0	0	1	0
12. UAI Urquiza	1	0	1	0	0	1 U	0	1	0	0	0	0
13. Comunicacion...	1	0	1	0	0	1 U	0	0	0	0	1	0
14. Dock Sud	1	0	1	0	0	1 U	0	1	0	0	0	0
15. Argentino Me...	1	0	0	1	-1	0 N	0	0	0	0	0	1
16. CSD Liniers	1	0	0	1	-1	0 N	0	0	0	0	0	1
17. Excursionistas	1	0	0	1	-1	0 N	0	0	1	0	0	0
18. Deportivo Me...	1	0	0	1	-1	0 N	0	0	1	0	0	0
19. Sportivo Italia...	1	0	0	1	-2	0 N	0	0	1	0	0	0
20. Villa Dalmine	1	0	0	1	-2	0 N	0	0	0	0	0	1

Primera Nacional, Gruppe A, Argentinien				1 X 2			Doppelchance			Handicap				Under/Over			Torerfolg beider M.	
Nr.	Datum k	Heimmannschaft	Gastmannschaft	1	X	2	1X	12	X2		1	X	2		▼	▲	Ja	Nein
1EH	Sa 20:00 3	CA Los Andes	CA Colegiales	2,05	2,75	3,80	1,18	1,35	1,60	0:1	4,50	3,40	1,65	1,5	2,00	1,65	2,45	1,42
49G	Sa 20:00 3	San Telmo	Estud. Rio Cuarto	2,85	2,65	2,60	1,40	1,32	1,32	1:0	1,48	3,70	6,10	1,5	2,10	1,60	2,30	1,50
9FG	Sa 20:30 3	Club Almagro	Deportivo Maipu	2,05	2,80	3,70	1,20	1,32	1,60	0:1	4,30	3,40	1,65	1,5	2,15	1,55	2,30	1,50
ABF	Sa 20:30 3	San Miguel	Deportivo Madryn	2,00	2,70	4,30	1,16	1,36	1,65	0:1	4,00	3,30	1,75	1,5	2,10	1,60	2,55	1,42
BEF	Sa 22:00 3	Estudiantes de C...	Gimnasia y Esgri...	2,05	3,00	3,45	1,22	1,28	1,60	0:1	4,30	3,40	1,65	1,5	2,25	1,50	2,35	1,48
BFG	Sa 22:00 3	Gimnasia y Tiro	Patronato	2,05	3,00	3,60	1,22	1,28	1,60	0:1	4,30	3,40	1,65	1,5	2,35	1,50	2,25	1,50
CEH	Sa 22:00 3	Defensores Unid...	Atletico Gimnasi...	3,70	3,10	1,95	1,65	1,28	1,20	1:0	1,70	3,40	4,00	1,5	2,45	1,46	2,20	1,55
CFH	Sa 22:00 3	Tristan Suarez	Atletico Guemes	2,10	2,90	3,50	1,22	1,30	1,60	0:1	4,70	3,35	1,65	1,5	2,15	1,55	2,45	1,46
CGH	Sa 22:00 3	CA All Boys	Quilmes	2,40	2,90	2,90	1,32	1,32	1,44	0:1	5,70	3,60	1,48	1,5	2,15	1,55	2,35	1,48
ABG	So 00:00 3	Ferro Carril Oeste	Gimnasia y Tiro	1,85	2,85	4,70	1,15	1,30	1,75	0:1	3,80	3,30	1,80	1,5	2,15	1,55	2,45	1,46
1BE	So 18:05 3	Atlanta	Arsenal de Saran...	1,55	3,40	6,20	1,04	1,22	2,15	0:1	2,85	3,05	2,25	1,5	2,35	1,50	2,60	1,40
69E	So 19:00 3	Nueva Chicago	Club Atletico Mit...	2,40	2,70	3,05	1,28	1,36	1,45	0:1	5,60	3,70	1,46	1,5	2,05	1,60	2,40	1,48
46E	So 20:05 3	Chacarita Juniors	Defensores de B...	2,10	2,85	3,70	1,18	1,30	1,60	0:1	4,40	3,45	1,65	1,5	2,20	1,55	2,35	1,48
45G	So 20:30 3	Agropecuario Ar...	Talleres de Rem...	1,55	3,50	5,60	1,10	1,22	2,15	0:1	2,85	3,15	2,15	2,5	1,48	2,35	2,40	1,50
479	So 20:30 3	Quilmes	CA Alvarado	1,75	3,05	5,10	1,12	1,28	1,85	0:1	3,30	3,25	2,00	1,5	2,15	1,60	2,65	1,42
47F	So 20:30 3	Atletico Gimnasi...	Estudiantes de C...	1,70	3,20	5,20	1,10	1,26	2,00	0:1	3,25	3,20	2,00	1,5	2,25	1,50	2,55	1,46
49E	So 20:30 3	Patronato	Tristan Suarez	2,15	2,85	3,50	1,24	1,32	1,55	0:1	4,80	3,50	1,55	1,5	2,15	1,55	2,25	1,48
4BC	So 21:00 3	Racing de Cordo...	CA All Boys	1,80	3,10	4,80	1,10	1,26	1,85	0:1	3,50	3,25	1,90	1,5	2,30	1,50	2,35	1,48
4BG	So 21:00 3	Gimnasia y Esgri...	Deportivo Moron	1,70	3,15	5,10	1,12	1,26	1,90	0:1	3,35	3,15	1,95	1,5	2,20	1,55	2,60	1,44
4AH	So 21:00 3	Chaco For Ever	Colon de Santa Fe	2,00	2,90	3,90	1,18	1,32	1,65	0:1	4,20	3,25	1,70	1,5	2,15	1,55	2,40	1,44
27E	So 22:00 3	CA Central Norte	Defensores Unid...	1,65	3,25	5,50	1,08	1,22	2,05	0:1	3,10	3,15	2,00	1,5	2,20	1,55	2,60	1,40
2CD	So 22:10 3	Atletico Guemes	San Martin Tucu...	2,75	2,65	2,95	1,28	1,42	1,38	0:1	6,70	3,90	1,42	1,5	2,00	1,65	2,45	1,44
67G	Mo 00:10 3	Almirante Brown	Temperley	2,85	2,65	2,70	1,32	1,36	1,32	1:0	1,44	3,90	6,60	1,5	2,10	1,60	2,35	1,48

## Gruppe A

Mannschaft	Spiele gespielt	Siege	Unentschieden	Niederlagen	Tordifferenz	Punkte		Siege (Heimspiele)	Heimspiele Unentschieden (Heimspiele)	Niederlagen (Heimspiele)	Siege (Gastspiele)	Gastspiele Unentschieden (Gastspiele)	Niederlagen (Gastspiele)
1. Atletico Atlan...	20	9	9	2	7	36	U, N, U, S, S, ...	7	2	1	2	7	1
2. San Martin Tu...	20	9	8	3	8	35	N, S, U, N, S, ...	3	5	2	6	3	1
3. San Miguel	20	8	7	5	6	31	S, S, U, S, U, ...	6	4	0	2	3	5
4. Tristan Suarez	20	7	10	3	6	31	U, S, U, U, U, ...	4	6	0	3	4	3
5. Deportivo Ma...	19	7	8	4	5	29	S, U, S, U, S, ...	5	3	1	2	5	3
6. Patronato	20	7	8	5	4	29	S, U, U, S, N, ...	4	4	2	3	4	3
7. Gimnasia y Tiro	20	7	7	6	5	28	S, N, S, S, N, ...	6	3	1	1	4	5
8. Deportivo Ma...	20	6	8	6	0	26	N, U, U, N, S, ...	4	3	3	2	5	3
9. Racing Cordob...	20	6	8	6	-1	26	S, N, U, N, U, ...	3	5	2	3	3	4
10. Almagro	20	6	8	6	-1	26	N, N, U, U, S, ...	5	3	2	1	5	4
11. Los Andes	20	6	6	8	-2	24	N, N, U, S, U, ...	5	3	2	1	3	6
12. Ferro Carril Oe...	20	6	6	8	-6	24	U, N, U, N, S, ...	4	4	2	2	2	6
13. Quilmes	19	5	8	6	1	23	U, N, U, N, U, ...	4	4	2	1	4	4
14. Colegiales	20	6	5	9	-7	23	S, S, N, N, N, ...	4	3	3	2	2	6
15. All Boys	20	4	9	7	-2	21	U, N, S, U, U, ...	4	4	2	0	5	5
16. Guemes SdE	20	3	11	6	-4	20	S, U, U, U, U, ...	3	6	1	0	5	5
17. Alvarado	20	4	7	9	-9	19	N, S, S, N, N, ...	3	3	4	1	4	5
18. Arsenal Sarandi	20	2	9	9	-10	15	N, S, N, S, U, ...	0	6	4	2	3	5

## Gruppe B

Mannschaft	Spiele gespielt	Siege	Unentschieden	Niederlagen	Tordifferenz	Punkte		Siege (Heimspiele)	Heimspiele Unentschieden (Heimspiele)	Niederlagen (Heimspiele)	Siege (Gastspiele)	Gastspiele Unentschieden (Gastspiele)	Niederlagen (Gastspiele)
1. Gimnasia Jujuy	20	11	7	2	13	40	S, U, S, S, U, ...	5	4	1	6	3	1
2. Chacarita Jun...	20	10	6	4	14	36	U, S, S, N, U, ...	4	3	3	6	3	1
3. Deportivo Mo...	19	9	7	3	13	34	U, S, S, S, U, ...	7	2	0	2	5	3
4. Gimnasia Men...	19	8	10	1	10	34	U, U, U, S, U, ...	5	5	0	3	5	1
5. Estudiantes RC	20	8	9	3	8	33	U, U, U, S, S, ...	4	6	0	4	3	3
6. CA Chaco For...	20	10	3	7	6	33	U, S, S, N, S, ...	7	0	3	3	3	4
7. Temperley	20	8	7	5	3	31	U, U, S, U, S, ...	6	2	2	2	5	3
8. CA Estudiantes	20	8	5	7	3	29	N, S, N, U, S, ...	4	2	4	4	3	3
9. Mitre SdE	20	7	7	6	4	28	S, U, S, S, N, ...	2	5	3	5	2	3
10. Agropecuario	20	7	6	7	-1	27	U, U, N, U, S, ...	7	2	1	0	4	6
11. Defensores B...	19	6	8	5	2	26	U, N, U, N, N, ...	3	4	2	3	4	3
12. San Telmo	19	6	8	5	-2	26	N, U, U, U, U, ...	2	4	4	4	4	1
13. Nueva Chicago	20	5	7	8	-3	22	U, S, U, S, N, ...	4	2	4	1	5	4
14. Central Norte...	20	6	4	10	-10	22	S, U, S, N, S, ...	4	3	3	2	1	7
15. Colon Santa Fe	20	6	3	11	-5	21	N, N, N, N, S, ...	4	2	4	2	1	7
16. Almirante Bro...	20	3	8	9	-11	17	U, N, N, U, S, ...	1	6	3	2	2	6
17. Defensores U...	20	1	7	12	-25	10	U, N, N, N, N, ...	0	5	5	1	2	7
18. Talleres RdE	20	1	4	15	-19	7	N, U, N, N, N, ...	1	1	8	0	3	7

## Australien

Capital Territory NPL - Premier League, Australien				1 X 2			Doppelchance			Handicap				Under/Over			Torerfolg beider M.	
Nr.	Datum k	Heimmannschaft	Gastmannschaft	1	X	2	1X	12	X2		1	X	2		▼	▲	Ja	Nein
6BE	Sa 07:00 3	O'Connor Knights	: Tuggeranong Utd	1,75	4,30	3,20	1,24	1,12	1,85	0:1	2,75	4,10	1,95	3,5	1,90	1,70	1,28	3,05
6BD	Sa 07:00 3	Canberra Juvent...	: ANU FC	4,30	4,90	1,50	2,25	1,10	1,14					3,5	2,20	1,50	1,28	3,05
6DF	Sa 09:45 3	Monaro Panthers	: Queanbeyan City	1,26	6,00	7,40	1,04	1,06	3,40	0:2	2,45	4,20	2,10	3,5	2,10	1,55	1,42	2,35

## Reguläre Saison

Mannschaft	Spiele gespielt	Siege	Unentschieden	Niederlagen	Tordifferenz	Punkte		Siege (Heimspiele)	Heimspiele Unentschieden (Heimspiele)	Niederlagen (Heimspiele)	Siege (Gastspiele)	Gastspiele Unentschieden (Gastspiele)	Niederlagen (Gastspiele)
1. Canberra Croa...	12	10	0	2	36	30	N, S, S, S, S, ...	5	0	1	5	0	1
2. Cooma Tigers	12	7	3	2	11	24	S, S, N, U, S, ...	3	2	1	4	1	1
3. Monaro Panth...	12	7	2	3	23	23	U, S, S, N, U, ...	5	1	1	2	1	2
4. Tuggeranong...	12	3	5	4	-10	14	N, S, N, U, S, ...	1	2	2	2	3	2
5. Queanbeyan ...	12	3	5	4	-11	14	S, N, U, U, S, ...	2	5	2	1	0	2
6. O'Connor Knig...	11	3	1	7	-15	10	N, N, S, N, S, ...	2	0	3	1	1	4
7. Gungahlin Un...	11	2	3	6	-20	9	S, N, U, N, N, ...	1	0	3	1	3	3
8. Yoogali	12	1	3	8	-14	6	U, N, N, N, N, ...	1	1	3	0	2	5

Northern NSW - NPL, Australien				1 X 2			Doppelchance			Handicap				Under/Over			Torerfolg beider M.	
Nr.	Datum k	Heimmannschaft	Gastmannschaft	1	X	2	1X	12	X2		1	X	2		▼	▲	Ja	Nein
79C	Sa 06:00 3	Weston Workers...	: Belmont Swansea	1,26	5,90	6,80	1,05	1,05	3,05	0:2	2,70	4,20	1,95	3,5	2,10	1,55	1,42	2,50
79E	Sa 06:00 3	Edgeworth Eagles	: Maitland FC	1,22	5,70	8,00		1,03	3,50	0:2	2,55	4,00	2,10	3,5	1,65	1,95	1,75	1,80
79B	Sa 06:30 3	Cooks Hill United	: New Lambton	1,26	5,80	7,50	1,05	1,10	3,25	0:1	1,85	3,90	3,05	3,5	1,80	1,80	1,50	2,20
79A	Sa 08:30 3	Adamstown Ros...	: Broadmeadow M...	7,40	5,50	1,22	3,15	1,06	1,01	2:0	1,95	4,10	2,70	3,5	1,80	1,80	1,60	2,05

## Reguläre Saison

Mannschaft	Spiele gespielt	Siege	Unentschieden	Niederlagen	Tordifferenz	Punkte		Siege (Heimspiele)	Heimspiele Unentschieden (Heimspiele)	Niederlagen (Heimspiele)	Siege (Gastspiele)	Gastspiele Unentschieden (Gastspiele)	Niederlagen (Gastspiele)
1. Edgeworth E...	14	12	2	0	33	38	S, S, S, S, S, ...	7	1	0	5	1	0
2. Broadmeadow...	14	12	1	1	21	37	S, S, S, U, S, ...	7	0	0	5	1	1
3. Weston Work...	12	9	1	2	26	28	S, S, S, S, S, ...	4	0	0	5	1	2
4. Charlestown A...	15	6	5	4	8	23	S, N, U, U, U, ...	3	3	1	3	2	3
5. Newcastle Oly...	15	4	6	5	3	18	N, U, U, U, U, ...	2	5	2	2	1	3
6. Maitland	13	5	3	5	-6	18	S, U, N, S, S, ...	2	2	3	3	1	2
7. Lambton Jaffas	15	4	5	6	-6	17	N, N, U, S, N, ...	2	3	4	2	2	2
8. Belmont Swa...	15	3	6	6	-5	15	N, N, N, S, U, ...	2	1	4	1	5	2
9. Cooks Hill Unit...	13	5	0	8	-12	15	S, N, N, N, S, ...	3	0	2	2	0	6
10. Adamstown R...	15	4	1	10	-16	13	N, S, N, N, U, ...	2	1	4	2	0	6
11. Valentine	16	3	3	10	-18	12	N, N, S, U, N, ...	1	1	6	2	2	4
12. New Lambton	15	1	3	11	-28	6	N, S, N, N, U, ...	1	1	6	0	2	5

NSW - NPL, Australien				1 X 2			Doppelchance			Handicap				Under/Over			Torerfolg beider M.	
Nr.	Datum k	Heimmannschaft	Gastmannschaft	1	X	2	1X	12	X2		1	X	2		▼	▲	Ja	Nein
6EH	Fr 11:30 3	Sydney FC 1st G...	Sydney Olympic ...	3,00	3,90	1,90	1,70	1,16	1,28	1:0	1,75	4,00	3,30	3,5	1,65	2,00	1,38	2,60
78F	Sa 05:00 3	Western Sydney...	APIA Leichhardt...	6,00	5,40	1,30	2,95	1,06	1,07	2:0	1,85	4,20	2,90	3,5	1,90	1,70	1,48	2,40
6FG	Sa 09:30 3	NWS Spirit FC	Manly United FC	1,65	3,80	4,40	1,14	1,16	2,00	0:1	2,75	3,60	2,15	2,5	2,05	1,60	1,60	2,05
6EG	Sa 10:00 3	Wollongong Wol...	St George FC	1,80	3,60	3,50	1,20	1,20	1,75	0:1	3,30	3,70	1,80	2,5	2,05	1,60	1,55	2,15
89F	Sa 11:15 3	St George City FA	Mount Druit Tow...	1,48	4,30	5,00	1,09	1,12	2,30	0:1	2,30	3,60	2,40	2,5	2,20	1,50	1,65	1,95

## Reguläre Saison

Mannschaft	Spiele gespielt	Siege	Unentschieden	Niederlagen	Tordifferenz	Punkte		Siege (Heimspiele)	Heimspiele Unentschieden (Heimspiele)	Niederlagen (Heimspiele)	Siege (Gastspiele)	Gastspiele Unentschieden (Gastspiele)	Niederlagen (Gastspiele)
1. Rockdale Ilind...	21	14	4	3	31	46	N, S, S, S, S, ...	6	3	2	8	1	1
2. Marconi Stallio...	21	14	4	3	17	46	S, N, U, N, S, ...	5	3	2	9	1	1
3. APIA Leichha...	21	13	3	5	27	42	S, S, S, N, S, ...	7	2	2	6	1	3
4. NWS Spirit	21	12	4	5	16	40	N, S, N, S, S, ...	7	3	1	5	1	4
5. Blacktown City	21	12	3	6	2	39	S, S, N, S, N, ...	6	2	3	6	1	3
6. Sydney United	21	11	3	7	2	36	S, N, S, S, S, ...	7	1	3	4	2	4
7. Sydney Olymp...	21	9	5	7	9	29	N, S, S, S, U, ...	6	1	4	3	4	3
8. Sydney FC U2...	21	8	3	10	2	27	N, N, S, S, N, ...	5	2	3	3	1	7
9. St George Sa...	21	7	6	8	0	27	N, U, U, S, N, ...	5	1	5	2	5	3
10. Wollongong W.	21	6	7	8	1	25	U, N, S, N, U, ...	4	1	5	2	6	3
11. St. George Cl...	21	7	4	10	-5	25	S, N, S, N, U, ...	4	3	4	3	1	6
12. Manly United	21	6	6	9	1	24	N, N, N, U, N, ...	3	3	6	3	3	3
13. Sutherland Sh...	21	5	4	12	-17	19	S, U, N, S, N, ...	2	1	7	3	3	5
14. WS Wandere...	21	4	5	12	-25	14	U, N, N, N, U, ...	1	5	4	3	0	8
15. Central Coast...	21	3	4	14	-28	13	S, S, N, U, N, ...	2	1	5	1	3	9
16. Mt Druitt Tow...	21	3	3	15	-33	12	N, S, N, N, N, ...	1	2	7	2	1	8

Queensland - National Premiere League, Australien				1 X 2			Doppelchance			Handicap				Under/Over			Torerfolg beider M.	
Nr.	Datum k	Heimmannschaft	Gastmannschaft	1	X	2	1X	12	X2		1	X	2		▼	▲	Ja	Nein
79G	Fr 11:30 3	Sunshine Coast W.	Moreton City Exc...	5,40	4,80	1,40	2,60	1,10	1,07	1:0	2,75	3,90	2,00	3,5	1,80	1,80	1,45	2,40
7AB	Sa 09:00 3	Peninsula Power	Gold Coast United	1,32	5,10	6,20	1,02	1,09	2,80	0:1	1,85	3,90	3,00	3,5	1,85	1,75	1,50	2,30
79H	Sa 10:00 3	Brisbane City	Wynnum Wolves...	1,60	4,80	3,60	1,20	1,12	2,05	0:1	2,45	4,10	2,15	3,5	1,95	1,75	1,30	2,80

## Reguläre Saison

Mannschaft	Spiele gespielt	Siege	Unentschieden	Niederlagen	Tordifferenz	Punkte		Siege (Heimspiele)	Heimspiele Unentschieden (Heimspiele)	Niederlagen (Heimspiele)	Siege (Gastspiele)	Gastspiele Unentschieden (Gastspiele)	Niederlagen (Gastspiele)
1. Queensland L...	14	9	2	3	14	29	S, S, S, S, U, ...	6	1	0	3	1	3
2. Moreton City	13	7	4	2	8	25	U, S, U, S, S, ...	3	3	0	4	1	2
3. Gold Coast	14	7	3	4	0	24	S, N, S, U, U, ...	6	0	2	1	3	2
4. Peninsula Pow...	13	6	3	4	10	21	S, N, S, N, S, ...	3	1	2	3	2	2
5. Gold Coast Kn...	12	6	2	4	4	20	N, S, U, S, N, ...	4	1	1	2	1	3
6. Brisbane City	15	5	3	7	-5	18	S, N, N, S, U, ...	2	2	3	3	1	4
7. Eastern Subu...	12	5	5	2	5	17	U, N, U, U, N, ...	1	3	2	4	2	0
8. Olympic FC	13	5	2	6	2	17	N, U, S, U, N, ...	2	2	3	3	0	3
9. Wynnum Wo...	15	4	4	7	-3	16	S, S, N, N, U, ...	1	3	3	3	1	4
10. Brisbane Roar...	14	4	2	8	-5	14	U, U, S, N, N, ...	3	0	4	1	2	4
11. ST George W...	14	2	5	7	-12	11	N, U, U, N, N, ...	1	2	5	1	3	2
12. SC Wanderers	13	2	3	8	-18	9	N, U, N, N, S, ...	2	1	3	0	2	5

Queensland Premier League, Australien				1 X 2			Doppelchance			Handicap				Under/Over			Torerfolg beider M.	
Nr.	Datum k	Heimmannschaft	Gastmannschaft	1	X	2	1X	12	X2		1	X	2		▼	▲	Ja	Nein
139	Fr 12:15 3	Caboolture FC	Capalaba Bulldogs	1,35	5,20	6,10	1,06	1,07	2,80	0:1	1,75		2,95	3,5	2,15	1,55	1,35	2,75
8BC	Fr 12:30 3	Logan Lightning	Holland Park Haw...	1,85	4,10	3,10	1,26	1,12	1,75	0:1	2,85	4,00	1,85	3,5	1,90	1,70	1,30	3,00

South Australia - Premier League, Australien				1 X 2			Doppelchance			Handicap				Under/Over			Torerfolg beider M.	
Nr.	Datum k	Heimmannschaft	Gastmannschaft	1	X	2	1X	12	X2		1	X	2		▼	▲	Ja	Nein
7BG	Sa 07:00 3	Adelaide City	: Adelaide Comets	1,70	4,00	3,80	1,18	1,16	1,90	0:1	2,80	3,70	2,00	3,5	1,50	2,10	1,45	2,40
7BF	Sa 07:30 3	Campbelltown C...	: Croydon Kings	2,00	3,90	2,70	1,32	1,16	1,60	0:1	3,60	4,00	1,70	3,5	1,75	1,90	1,32	2,90
7BH	Sa 07:30 3	Adelaide United ...	: Para Hills Knights	1,55	4,40	4,10	1,14	1,14	2,15	0:1	2,40	3,80	2,30	3,5	1,80	1,80	1,36	2,65
7BC	Sa 07:30 3	Adelaide Raiders	: Modbury Jets	2,65	3,50	2,20	1,50	1,20	1,35	1:0	1,55	4,10	4,00	3,5	1,55	2,15	1,38	2,60
7BD	Sa 09:30 3	White City	: Playford City Pat...	2,05	3,60	2,75	1,32	1,18	1,55	0:1	3,70	4,20	1,60	3,5	1,65	1,95	1,38	2,70
8BF	Sa 12:00 3	North Eastern M...	: West Torrens Bir...	1,22	5,70	8,50		1,07	3,25	0:2	2,60	4,00	2,05	3,5	1,80	1,80	1,60	2,05

## Reguläre Saison

Mannschaft	Spiele gespielt	Siege	Unentschieden	Niederlagen	Tordifferenz	Punkte	Heimspiele			Gastspiele			
							Siege (Heimspiele)	Unentschieden (Heimspiele)	Niederlagen (Heimspiele)	Siege (Gastspiele)	Unentschieden (Gastspiele)	Niederlagen (Gastspiele)	
1. NE Metrostars	16	12	3	1	26	39	U, S, S, S, S, ...	6	2	0	6	1	1
2. Croydon Kings	16	10	0	6	12	30	S, S, S, S, S, ...	7	0	1	3	0	5
3. FK Beograd	16	9	0	7	5	27	N, N, S, S, S, ...	4	0	4	5	0	3
4. Adelaide City	16	8	2	6	0	26	S, S, N, N, N, ...	2	2	3	6	0	3
5. Playford Patrio...	16	8	1	7	8	25	S, N, S, S, N, ...	5	0	3	3	1	4
6. Adelaide Unit...	16	7	4	5	4	25	U, N, N, S, U, ...	6	2	1	1	2	4
7. Campbelltown...	16	7	2	7	-7	23	S, U, N, N, N, ...	3	1	4	4	1	3
8. West Torrens	16	5	4	7	-5	19	S, N, S, S, N, ...	2	1	5	3	3	2
9. Adelaide Com...	16	6	1	9	-9	19	N, S, N, N, U, ...	2	1	5	4	0	4
10. Para Hills Knig...	16	4	4	8	-13	16	N, N, U, N, S, ...	1	2	5	3	2	3
11. Modbury Jets	16	3	4	9	-9	13	N, U, U, N, U, ...	3	1	4	0	3	5
12. Adelaide Croa...	16	3	3	10	-12	12	N, S, N, N, U, ...	1	2	5	2	1	5

Victoria NPL, Australien				1 X 2			Doppelchance			Handicap				Under/Over			Torerfolg beider M.	
Nr.	Datum k	Heimmannschaft	Gastmannschaft	1	X	2	1X	12	X2		1	X	2		▼	▲	Ja	Nein
568	Fr 11:30 3	Green Gully	: Melbourne Victo...	1,46	4,70	4,80	1,10	1,10	2,40	0:1	2,15	4,00	2,45	3,5	1,85	1,75	1,40	2,55
17F	Fr 11:45 3	Dandenong City	: South Melbourne	2,25	3,80	2,45	1,42	1,16	1,48	0:1	4,50	4,20	1,50	2,5	2,15	1,55	1,50	2,20
7EG	Fr 12:30 3	Hume City	: Avondale	4,30	3,90	1,60	2,05	1,16	1,14	1:0	2,10	3,60	2,70	2,5	2,05	1,60	1,60	2,05
34H	Sa 07:15 3	Altona Magic	: Heidelberg United	5,00	4,50	1,46	2,35	1,10	1,07	1:0	2,45	3,60	2,25	2,5	2,25	1,50	1,70	1,90
7CH	Sa 11:00 3	Dandenong Thun...	: Oakleigh Cannons	2,80	3,50	2,15	1,50	1,20	1,28	1:0	1,60	3,80	4,10	2,5	1,85	1,75	1,65	2,00

## Reguläre Saison

Mannschaft	Spiele gespielt	Siege	Unentschieden	Niederlagen	Tordifferenz	Punkte		Heimspiele			Gastspiele		
								Siege (Heimspiele)	Unentschieden (Heimspiele)	Niederlagen (Heimspiele)	Siege (Gastspiele)	Unentschieden (Gastspiele)	Niederlagen (Gastspiele)
1. Heidelberg Un..	20	15	3	2	26	48	U, S, S, S, U, ...	8	3	0	7	0	2
2. Avondale FC	20	14	3	3	30	45	U, U, U, S, S, ...	8	2	0	6	1	3
3. Dandenong T...	20	12	4	4	17	40	U, S, N, S, S, ...	7	3	0	5	1	4
4. Oakleigh Cann..	19	12	1	6	18	37	S, N, N, S, S, ...	6	0	4	6	1	2
5. Hume City	20	9	4	7	1	31	N, N, U, S, S, ...	6	1	3	3	3	4
6. Preston Lions	20	8	5	7	-3	29	N, U, N, N, S, ...	5	2	2	3	3	5
7. Dandenong C...	20	7	7	6	3	28	U, S, U, N, N, ...	3	3	4	4	4	2
8. Green Gully	20	7	5	8	-1	26	N, S, U, U, N, ...	4	3	2	3	2	6
9. South Melbou...	20	6	4	10	-11	22	S, N, S, U, S, ...	4	0	6	2	4	4
10. Altona Magic	20	5	6	9	-12	21	S, N, U, N, N, ...	3	4	3	2	2	6
11. St Albans Sain..	20	5	5	10	-4	20	S, S, U, U, U, ...	2	1	5	3	4	5
12. Melbourne V....	20	4	3	13	-13	15	N, N, S, N, N, ...	1	3	8	3	0	5
13. Port Melbourn..	20	4	3	13	-26	15	N, S, U, U, N, ...	2	2	6	2	1	7
14. Melbourne Kn...	19	4	1	14	-25	13	S, N, U, N, N, ...	3	0	7	1	1	7

Western Australia - Premier League, Australien				1 X 2			Doppelchance			Handicap				Under/Over			Torerfolg beider M.	
Nr.	Datum k	Heimmannschaft	Gastmannschaft	1	X	2	1X	12	X2		1	X	2		▼	▲	Ja	Nein
18D	Sa 09:00 3	Olympic Kingswa...	: Perth Redstar	1,70	3,90	3,70	1,18	1,18	1,90	0:1	2,90	3,80	2,00	2,5	2,15	1,55	1,50	2,20
2CG	Sa 09:00 3	Bayswater City S...	: Western Knights	1,50	4,40	4,70	1,10	1,12	2,35	0:1	2,15	4,00	2,50	3,5	1,85	1,75	1,40	2,60
89E	Sa 09:00 3	Perth SC	: Sorrento	1,70	3,90	3,60	1,18	1,16	1,90	0:1	2,80	3,80	2,00	3,5	1,55	2,15	1,46	2,35
89D	Sa 09:00 3	Fremantle City	: Stirling Macedon...	3,50	4,10	1,70	1,90	1,14	1,20	1:0	1,95	4,00	2,75	3,5	1,80	1,75	1,30	2,80
357	Sa 09:00 3	Balcatta	: Armadale	2,60	3,90	2,15	1,55	1,16	1,38					3,5	1,55	2,15	1,44	2,45

## Reguläre Saison

Mannschaft	Spiele gespielt	Siege	Unentschieden	Niederlagen	Tordifferenz	Punkte		Siege (Heimspiele)	Heimspiele Unentschieden (Heimspiele)	Niederlagen (Heimspiele)	Siege (Gastspiele)	Gastspiele Unentschieden (Gastspiele)	Niederlagen (Gastspiele)
1. Bayswater City	14	11	3	0	24	36	U, S, S, S, S, ...	6	0	0	5	3	0
2. Olympic Kings...	14	10	2	2	20	32	S, N, S, S, S, ...	5	2	1	5	0	1
3. Perth Glory U...	14	8	4	2	22	28	S, N, S, U, S, ...	3	2	2	5	2	0
4. Perth RedStar	14	7	3	4	2	24	U, S, S, S, S, ...	5	2	2	2	1	2
5. Perth	14	5	6	3	5	21	U, S, U, U, N, ...	2	3	1	3	3	2
6. Armadale	14	5	5	4	0	20	U, N, U, S, N, ...	3	2	3	2	3	1
7. Western Knig...	14	4	5	5	-7	17	U, S, N, S, U, ...	2	3	2	2	2	3
8. Stirling Maced...	14	4	4	6	-3	16	U, S, N, N, S, ...	1	3	3	3	1	3
9. Sorrento	14	3	3	8	-11	12	N, S, N, N, U, ...	1	1	5	2	2	3
10. Balcatta	14	2	4	8	-13	10	U, N, U, N, N, ...	1	3	3	1	1	5
11. Fremantle City	14	2	3	9	-19	9	U, N, N, N, N, ...	1	1	4	1	2	5
12. Floreat Athena	14	0	4	10	-20	4	N, N, U, N, N, ...	0	1	5	0	3	5

## Bolivien

Copa de la Division Profesional, Bolivien				1 X 2			Doppelchance			Handicap				Under/Over			Torerfolg beider M.	
Nr.	Datum k	Heimmannschaft	Gastmannschaft	1	X	2	1X	12	X2		1	X	2		▼	▲	Ja	Nein
1345	Fr 00:00 3	The Strongest	: Real Oruro	1,30	4,90	7,30	1,02	1,12	2,90	0:2	3,00	4,10	1,80	3,5	1,65	1,95	1,60	2,05
39H	Fr 02:30 3	Blooming	: Club Bolivar	2,40	3,40	2,45	1,38	1,26	1,44	2:0	1,16	7,30	9,75	3,5	1,60	2,05	1,40	2,65
36D	Sa 00:00 3	Jorge Wilsterma...	: Nacional Potosí	2,50	3,60	2,30	1,48	1,20	1,38	1:0	1,55	4,10	4,20	3,5	1,75	1,85	1,32	2,90
36E	Sa 02:30 3	Guabira	: Independiente P...	1,80	3,70	3,45	1,15	1,20	1,90	0:1	3,10	3,70	1,90	2,5	2,00	1,60	1,60	2,05

## Brasilien

Brasileiro Serie B, Brasilien				1 X 2			Doppelchance			Handicap				Under/Over			Torerfolg beider M.	
Nr.	Datum k	Heimmannschaft	Gastmannschaft	1	X	2	1X	12	X2		1	X	2		▼	▲	Ja	Nein
5D	Fr 02:35	Atl. GO	: CRB	1,70	3,40	4,60	1,16	1,22	1,90	0:1	3,35	3,45	1,95	2,5	1,60	2,10	1,95	1,70
1B	Sa 00:00	Coritiba PR	: Volta Redonda	1,65	3,20	5,70	1,10	1,26	2,10	0:1	3,20	3,15	2,15	1,5	2,20	1,55	2,55	1,42
3B	Sa 21:00	Club Do Remo	: Cuiaba	2,55	2,85	2,90	1,32	1,30	1,45	0:1	5,80	3,80	1,50	1,5	2,40	1,50	2,05	1,60
1E	So 00:30	Avai FC SC	: Paysandu	1,65	3,25	5,10	1,10	1,25	2,00	0:1	3,15	3,35	2,05	2,5	1,55	2,25	2,05	1,65
DH	So 01:30	Amazonas	: Athletico Parana...	3,90	3,00	1,95	1,70	1,34	1,18	1:0	1,80	3,50	4,00	2,5	1,50	2,35	2,15	1,60
DF	So 21:00	Ferroviaria SP	: Vila Nova GO	2,20	2,90	3,40	1,25	1,34	1,55	0:1	5,10	3,60	1,55	1,5	2,15	1,60	2,30	1,50
25	So 23:30	Botafogo SP	: Gremio Novorizo...	3,30	2,80	2,30	1,50	1,34	1,28	1:0	1,55	3,60	5,10	1,5	2,30	1,50	2,25	1,60
134B	Di 00:00	Operario PR	: Chapecoense	1,75	3,15	5,10	1,12	1,28	1,90	0:1	3,40	3,30	1,95	1,5	2,30	1,50	2,40	1,50
AH	Di 02:00	America MG	: Athletic Club MG	1,65	3,50	5,40	1,12	1,22	2,15	0:1	2,75	3,35	2,20	2,5	1,70	2,00	2,05	1,70
15	Mi 00:30	Goias	: Criciuma	1,80	3,30	4,40	1,12	1,22	1,85	0:1	3,50	3,40	1,85	2,5	1,50	2,35	2,25	1,55

## Reguläre Saison

Mannschaft	Spiele gespielt	Siege	Unentschieden	Niederlagen	Tordifferenz	Punkte		Siege (Heimspiele)	Heimspiele Unentschieden (Heimspiele)	Niederlagen (Heimspiele)	Siege (Gastspiele)	Gastspiele Unentschieden (Gastspiele)	Niederlagen (Gastspiele)
1. Goias	14	9	2	3	7	29	S, N, N, S, S, ...	5	1	1	4	1	2
2. Coritiba	14	8	3	3	7	27	S, S, U, U, S, ...	5	1	0	3	2	3
3. Novorizontino	14	7	5	2	8	26	U, N, S, S, S, ...	5	3	0	2	2	2
4. Avai	14	6	5	3	6	23	S, N, U, S, N, ...	4	2	1	2	3	2
5. Remo	14	6	5	3	4	23	S, N, N, S, N, ...	5	1	1	1	4	2
6. CRB	14	6	3	5	2	21	N, N, S, N, S, ...	5	1	1	1	2	4
7. Cuiaba	14	6	3	5	-1	21	N, N, N, S, S, ...	4	1	2	2	2	3
8. America Mine...	14	6	2	6	0	20	S, U, S, N, N, ...	4	2	1	2	0	5
9. Athletico-PR	14	6	2	6	-1	20	N, S, S, N, U, ...	4	1	3	2	1	3
10. Chapecoense	14	6	1	7	3	19	N, N, S, N, S, ...	5	0	2	1	1	5
11. Vila Nova FC	14	6	1	7	-3	19	S, N, N, N, N, ...	5	0	2	1	1	5
12. Atletico-GO	14	4	6	4	1	18	N, S, U, S, N, ...	3	3	1	1	3	3
13. Ferroviaria	14	4	6	4	0	18	N, S, N, S, U, ...	3	3	0	1	3	4
14. Operario-PR	14	5	2	7	-1	17	N, S, N, N, U, ...	3	2	1	2	0	6
15. Criciuma	14	4	4	6	1	16	N, U, S, S, S, ...	3	2	3	1	2	3
16. Botafogo-SP	14	4	4	6	-5	16	S, S, N, U, U, ...	2	3	2	2	1	4
17. Volta Redonda	14	3	5	6	-5	14	S, N, U, N, S, ...	3	3	1	0	2	5
18. Amazonas	14	3	5	6	-7	14	U, S, N, S, N, ...	3	3	1	0	2	5
19. Paysandu-PA	14	3	4	7	-6	13	S, S, S, N, N, ...	2	2	3	1	2	4
20. Athletic Club-...	14	4	0	10	-10	12	N, S, S, N, N, ...	2	0	5	2	0	5

Paulista Cup, Brasilien				1 X 2			Doppelchance			Handicap				Under/Over			Torerfolg beider M.	
Nr.	Datum k	Heimmannschaft	Gastmannschaft	1	X	2	1X	12	X2		1	X	2		▼	▲	Ja	Nein
1FH	Sa 00:30 3	Taubate	: Portuguesa Sant...	2,15	3,10	3,20	1,26	1,26	1,55	0:1	4,30	3,60	1,65	2,5	1,55	2,10	1,80	1,75

## Gruppe 1

Mannschaft	Spiele gespielt	Siege	Unentschieden	Niederlagen	Tordifferenz	Punkte		Siege (Heimspiele)	Heimspiele Unentschieden (Heimspiele)	Niederlagen (Heimspiele)	Siege (Gastspiele)	Gastspiele Unentschieden (Gastspiele)	Niederlagen (Gastspiele)
1. Associacao Ar...	3	2	0	1	2	6	S, N, S	2	0	0	0	0	1
2. Gremio Prude...	2	1	1	0	2	4	U, S	1	0	0	0	1	0
3. Monte Azul	3	1	1	1	-1	4	U, S, N	1	0	0	0	1	1
4. Linense	2	0	1	1	-1	1	U, N	0	1	0	0	0	1
5. Noroeste	2	0	1	1	-2	1	N, U	0	1	0	0	0	1

## Gruppe 2

Mannschaft	Spiele gespielt	Siege	Unentschieden	Niederlagen	Tordifferenz	Punkte		Siege (Heimspiele)	Heimspiele Unentschieden (Heimspiele)	Niederlagen (Heimspiele)	Siege (Gastspiele)	Gastspiele Unentschieden (Gastspiele)	Niederlagen (Gastspiele)
1. Comercial	3	3	0	0	3	9	S, S, S	2	0	0	1	0	0
2. Inter de Lime...	3	1	1	1	2	4	N, U, S	1	0	0	0	1	1
3. Itapirense	3	1	1	1	0	4	U, N, S	0	0	1	1	1	0
4. Uniao Sao Joa...	3	1	1	1	0	4	S, U, N	1	0	1	0	1	0
5. Francana	3	0	2	1	-1	2	U, U, N	0	2	0	0	0	1
6. Botafogo FC II	3	0	1	2	-4	1	N, U, N	0	1	0	0	0	2

## Gruppe 3

Mannschaft	Spiele gespielt	Siege	Unentschieden	Niederlagen	Tordifferenz	Punkte		Siege (Heimspiele)	Heimspiele Unentschieden (Heimspiele)	Niederlagen (Heimspiele)	Siege (Gastspiele)	Gastspiele Unentschieden (Gastspiele)	Niederlagen (Gastspiele)
1. XV de Piracica...	3	2	1	0	3	7	S, S, U	1	0	0	1	1	0
2. Primavera	3	2	1	0	2	7	S, S, U	1	0	0	1	1	0
3. Sao Bento	3	1	1	1	0	4	S, N, U	0	1	0	1	0	1
4. Paulista-SP	3	1	0	2	0	3	N, S, N	1	0	1	0	0	1
5. Guarani FC II	3	1	0	2	-1	3	N, N, S	1	0	1	0	0	1
6. Rio Branco-SP	3	0	1	2	-4	1	N, N, U	0	1	1	0	0	1

## Gruppe 4

Mannschaft	Spiele gespielt	Siege	Unentschieden	Niederlagen	Tordifferenz	Punkte		Siege (Heimspiele)	Heimspiele Unentschieden (Heimspiele)	Niederlagen (Heimspiele)	Siege (Gastspiele)	Gastspiele Unentschieden (Gastspiele)	Niederlagen (Gastspiele)
1. Sao Jose EC	3	3	0	0	8	9	S, S, S	1	0	0	2	0	0
2. Portuguesa S...	3	2	1	0	4	7	S, S, U	1	0	0	1	1	0
3. Oeste	3	1	1	1	-1	4	U, N, S	1	1	0	0	0	1
4. Taubate	3	0	2	1	-2	2	U, U, N	0	1	0	0	1	1
5. Santo Andre	3	0	2	1	-4	2	N, U, U	0	1	1	0	1	0
6. Sao Caetano	3	0	0	3	-5	0	N, N, N	0	0	2	0	0	1

Serie C, Brasilien				1 X 2			Doppelchance			Handicap				Under/Over			Torerfolg beider M.		
Nr.	Datum	k	Heimmannschaft	Gastmannschaft	1	X	2	1X	12	X2		1	X	2		▼	▲	Ja	Nein
158	Sa 22:00	3	Nautico Capibari...	Floresta	1,55	3,45	5,90	1,08	1,24	2,20	0:1	2,75	3,25	2,25	2,5	1,46	2,30	2,30	1,50
DEF	Sa 22:00	3	Ituano	Retro FCB	1,75	3,20	4,40	1,15	1,24	1,85	0:1	3,35	3,25	1,95	2,5	1,46	2,40	2,25	1,55
278	So 00:30	3	AD Confianca SE	Abc FC RN	2,35	2,80	3,20	1,28	1,30	1,46	0:1	5,20	3,60	1,50	1,5	2,20	1,55	2,25	1,55
4EH	So 00:30	3	Centro Sportivo ...	Caxias do Sul	1,90	3,25	3,80	1,18	1,26	1,75	0:1	3,60	3,35	1,75	2,5	1,50	2,30	2,10	1,60
59C	So 21:30	3	Londrina	Guarani FC SP	2,05	2,95	3,60	1,20	1,30	1,55	0:1	4,30	3,60	1,65	1,5	2,40	1,45	2,05	1,60
59E	So 21:30	3	Anapolis FC	Itabaiana	2,05	2,90	3,60	1,22	1,30	1,65	0:1	4,20	3,50	1,70	1,5	2,35	1,48	2,10	1,55
68C	Mo 00:00	3	Brusque	Figueirense	2,15	2,90	3,40	1,20	1,30	1,55	0:1	4,40	3,60	1,65	1,5	2,40	1,50	2,10	1,55
69H	Mo 00:00	3	Ypiranga FC RS	Maringá Futebol...	2,40	3,00	2,85	1,34	1,28	1,46	0:1	5,10	3,90	1,48	2,5	1,55	2,25	1,85	1,75

## First Stage

Mannschaft	Spiele gespielt	Siege	Unentschieden	Niederlagen	Tordifferenz	Punkte		Siege (Heimspiele)	Heimspiele Unentschieden (Heimspiele)	Niederlagen (Heimspiele)	Siege (Gastspiele)	Gastspiele Unentschieden (Gastspiele)	Niederlagen (Gastspiele)
1. Caxias	10	7	0	3	6	21	S, S, S, N, N, ...	5	0	0	2	0	3
2. Ponte Preta	10	6	2	2	3	20	S, U, N, S, N, ...	2	1	2	4	1	0
3. Ypiranga FC	10	6	1	3	1	19	S, S, S, S, N, ...	4	0	1	2	1	2
4. Londrina	10	5	4	1	9	19	S, S, N, U, S, ...	2	3	0	3	1	1
5. CSA	10	4	4	2	4	16	N, S, S, U, U, ...	3	2	0	1	2	2
6. Nautico-PE	10	4	3	3	6	15	S, S, U, N, S, ...	2	2	1	2	1	2
7. Sao Bernardo	10	4	3	3	2	15	S, U, N, N, S, ...	2	2	1	2	1	2
8. Brusque	10	4	3	3	1	15	N, U, N, S, S, ...	3	1	1	1	2	2
9. Floresta	10	4	3	3	-1	15	S, N, S, U, U, ...	3	1	1	1	2	2
10. Guarani	10	4	2	4	0	14	S, S, S, U, U, ...	3	1	2	1	1	2
11. Maringa	10	3	4	3	0	13	N, N, U, U, U, ...	2	2	1	1	2	2
12. Ituano	10	3	4	3	0	13	N, U, U, U, N, ...	1	3	1	2	1	2
13. Tombense	10	2	5	3	-2	11	N, U, U, N, U, ...	2	2	1	0	3	2
14. Itabaiana	10	3	1	6	-4	10	S, N, N, S, N, ...	3	1	1	0	0	5
15. Figueirense	10	2	4	4	-1	10	U, N, S, U, S, ...	2	2	1	0	2	3
16. ABC	10	1	7	2	-3	10	N, U, U, U, U, ...	0	3	2	1	4	0
17. Botafogo-PB	10	2	3	5	-1	9	N, N, N, S, U, ...	2	1	2	0	2	3
18. Confianca-SE	10	2	2	6	-6	8	U, N, S, U, N, ...	2	0	2	0	2	4
19. Retro FC Brasil	10	2	2	6	-8	8	N, U, N, N, S, ...	2	1	2	0	1	4
20. Anapolis	10	0	7	3	-6	7	N, U, U, U, U, ...	0	4	1	0	3	2



# Chile

Primera B, Chile				1 X 2			Doppelchance			Handicap				Under/Over			Torerfolg beider M.	
Nr.	Datum k	Heimmannschaft	Gastmannschaft	1	X	2	1X	12	X2		1	X	2		▼	▲	Ja	Nein
38A	Sa 18:00 3	Deportes Santa ...	: Deportes Temuco	2,50	3,30	2,40	1,45	1,24	1,42	0:1	4,60	4,10	1,50	2,5	2,00	1,65	1,50	2,20

## Reguläre Saison

Mannschaft	Spiele gespielt	Siege	Unentschieden	Niederlagen	Tordifferenz	Punkte		Heimspiele			Gastspiele		
								Siege (Heimspiele)	Unentschieden (Heimspiele)	Niederlagen (Heimspiele)	Siege (Gastspiele)	Unentschieden (Gastspiele)	Niederlagen (Gastspiele)
1. San Marcos d...	15	10	1	4	7	31	S, S, S, N, S, ...	4	1	3	6	0	1
2. Deportes Cop...	14	8	3	3	14	27	N, S, S, S, N, ...	5	2	0	3	1	3
3. Univ. de Conc...	14	7	3	4	7	24	S, U, S, S, S, ...	4	1	2	3	2	2
4. Santiago Wan...	14	5	6	3	6	21	U, S, U, N, U, ...	3	2	2	2	4	1
5. Cobreloa	14	5	6	3	-1	21	S, N, N, U, S, ...	4	2	1	1	4	2
6. San Luis Quillo...	14	5	5	4	-2	20	U, N, N, N, S, ...	2	4	0	3	1	4
7. Deportes Rec...	15	5	5	5	-3	20	U, U, U, S, N, ...	4	1	2	1	4	3
8. Rangers Talca	15	4	7	4	1	19	N, S, U, U, N, ...	0	4	3	4	3	1
9. Deportes Con...	14	5	3	6	0	18	N, N, U, U, S, ...	2	2	2	3	1	4
10. Curico Unido	14	4	5	5	1	17	N, U, N, S, N, ...	2	3	3	2	2	2
11. Deportes Tem...	14	4	5	5	-1	17	U, U, S, S, S, ...	3	2	2	1	3	3
12. Antofagasta	14	4	5	5	-2	17	N, S, U, N, S, ...	3	3	1	1	2	4
13. Magallanes	14	3	5	6	-6	14	U, N, U, U, N, ...	3	3	1	0	2	5
14. Deportes San...	14	3	4	7	-6	13	S, N, U, U, U, ...	2	2	3	1	2	4
15. Union San Fe...	15	2	4	9	-10	10	S, N, N, U, N, ...	2	1	5	0	3	4
16. Santiago Morn...	14	4	5	5	-5	8	U, S, U, S, N, ...	2	3	3	2	2	2

Primera Division, Chile				1 X 2			Doppelchance			Handicap				Under/Over			Torerfolg beider M.	
Nr.	Datum k	Heimmannschaft	Gastmannschaft	1	X	2	1X	12	X2		1	X	2		▼	▲	Ja	Nein
BDE	Sa 21:00 3	Union Espanola	: Universidad de C...	5,10	3,80	1,55	2,20	1,16	1,14	1:0	2,20	3,60	2,55	2,5	2,05	1,60	1,70	1,95
4BH	So 21:00 3	Universidad Cato..	: Colo Colo	2,75	3,20	2,40	1,50	1,26	1,35	1:0	1,48	4,00	4,70	2,5	1,70	2,05	1,75	1,85

## Reguläre Saison

Mannschaft	Spiele gespielt	Siege	Unentschieden	Niederlagen	Tordifferenz	Punkte		Heimspiele			Gastspiele		
								Siege (Heimspiele)	Unentschieden (Heimspiele)	Niederlagen (Heimspiele)	Siege (Gastspiele)	Unentschieden (Gastspiele)	Niederlagen (Gastspiele)
1. Coquimbo Un...	15	9	5	1	12	32	S, S, S, U, S, ...	4	3	0	5	2	1
2. Audax Italiano	15	10	2	3	10	32	S, S, U, S, S, ...	7	1	0	3	1	3
3. Palestino	15	8	4	3	8	28	U, S, U, U, S, ...	4	1	2	4	3	1
4. O'Higgins	15	7	5	3	0	26	S, S, N, S, S, ...	4	3	0	3	2	3
5. Univ. de Chile	13	8	1	4	16	25	S, N, S, N, S, ...	7	0	0	1	1	4
6. Cobresal	15	6	5	4	1	23	U, N, S, U, N, ...	4	3	1	2	2	3
7. Universidad C...	14	6	4	4	6	22	U, S, U, N, N, ...	5	0	1	1	4	3
8. Union La Cale...	15	6	4	5	4	22	U, S, N, S, N, ...	4	2	2	2	2	3
9. Colo Colo	13	6	3	4	10	21	N, S, U, S, S, ...	4	2	1	2	1	3
10. Huachipato	15	5	3	7	-3	18	U, N, N, N, N, ...	4	1	2	1	2	5
11. La Serena	15	5	2	8	-8	17	U, N, N, S, S, ...	4	1	2	1	1	6
12. Nublense	15	3	7	5	-8	16	U, N, S, N, U, ...	1	5	2	2	2	3
13. Everton Vina ...	15	3	5	7	-10	14	N, S, U, U, S, ...	1	4	3	2	1	4
14. Limache	15	3	4	8	-6	13	U, N, U, S, N, ...	3	1	4	0	3	4
15. Deportes Iqu...	14	1	3	10	-13	6	N, N, U, N, N, ...	1	1	4	0	2	6
16. Union Espanola	13	1	1	11	-19	4	N, N, U, N, N, ...	1	1	5	0	0	6

## China

League One, China				1 X 2			Doppelchance			Handicap				Under/Over			Torerfolg beider M.	
Nr.	Datum k	Heimmannschaft	Gastmannschaft	1	X	2	1X	12	X2		1	X	2		▼	▲	Ja	Nein
1CD	Sa 13:00 3	Dalian K'un City	: Shijiazhuang Gon..	2,20	3,15	3,00	1,28	1,25	1,50	0:1	4,60	3,90	1,60	2,5	1,65	1,95	1,75	1,85
234	Sa 13:30 3	Qingdao Red Lio...	: Shenzhen Juniors	2,20	3,20	2,95	1,28	1,22	1,60	0:1	4,30	3,80	1,60	2,5	1,65	1,95	1,70	1,80
9GH	Sa 13:30 3	Guangxi Baoyun	: Shaanxi Union Fc	3,40	3,35	1,95	1,65	1,22	1,20	1:0	1,65	3,60	3,80	2,5	1,70	1,85	1,70	1,85
ACF	Sa 13:30 3	Jiangxi Dingnan ...	: Suzhou Dongwu	3,20	3,20	2,00	1,65	1,25	1,26	1:0	1,70	3,50	4,00	2,5	1,55	2,10	1,90	1,75

### Reguläre Saison

Mannschaft	Spiele gespielt	Siege	Unentschieden	Niederlagen	Tordifferenz	Punkte	Heimspiele			Gastspiele			
							Siege (Heimspiele)	Unentschieden (Heimspiele)	Niederlagen (Heimspiele)	Siege (Gastspiele)	Unentschieden (Gastspiele)	Niederlagen (Gastspiele)	
1. Liaoning Tiere...	14	9	4	1	19	31	U,U,S,S,U,...	6	1	0	3	3	1
2. Chongqing To...	14	9	4	1	14	31	S,N,U,U,U,...	4	3	0	5	1	1
3. Guangdong G...	13	8	2	3	9	26	U,S,S,N,S,...	4	1	2	4	1	1
4. Shijiazhuang G..	14	7	3	4	6	24	U,S,N,N,S,...	3	2	2	4	1	2
5. Yanbian Long...	14	7	3	4	2	24	S,S,U,S,S,...	7	0	0	0	3	4
6. Shanghai Jiad...	14	6	2	6	-2	20	S,S,N,S,N,...	5	1	2	1	1	4
7. Nantong Zhiy...	14	5	4	5	2	19	N,U,S,U,S,...	3	2	2	2	2	3
8. Suzhou Dong...	14	4	6	4	2	18	N,U,N,N,U,...	2	4	1	2	2	3
9. Shaanxi Union	13	5	3	5	1	18	S,U,S,S,S,...	4	1	1	1	2	4
10. Shenzhen Jun...	14	5	2	7	-9	17	U,U,S,N,S,...	5	1	1	0	1	6
11. Nanjing City	14	4	4	6	-2	16	U,S,N,N,N,...	2	2	3	2	2	3
12. Dalian K'un Ci...	13	4	4	5	-4	16	N,U,N,S,S,...	3	2	1	1	2	4
13. Dingnan Ganli...	13	2	7	4	-5	13	U,S,U,N,U,...	2	4	1	0	3	3
14. Foshan Nanshi	14	2	5	7	-9	11	U,N,U,U,N,...	1	4	2	1	1	5
15. Qingdao Red ...	14	1	6	7	-8	9	U,N,U,N,N,...	0	3	3	1	3	4
16. Guangxi Pingq...	14	1	3	10	-16	6	N,N,N,S,U,...	1	0	6	0	3	4

League Two, China				1 X 2			Doppelchance			Handicap				Under/Over			Torerfolg beider M.	
Nr.	Datum k	Heimmannschaft	Gastmannschaft	1	X	2	1X	12	X2		1	X	2		▼	▲	Ja	Nein
23C	Sa 11:00 3	Guangxi Hengch...	: Guangdong Ming...	1,24	5,30	11,5		1,07	3,45	0:2	2,85	3,60	2,00	2,5	1,95	1,65	2,40	1,40
28E	Sa 13:30 3	Shenzhen 2028	: Kunming City Sta..	1,38	4,00	7,50	1,05	1,18	2,55	0:1	2,10	3,40	2,85	2,5	1,90	1,70	1,90	1,70
2GH	Sa 13:30 3	Hangzhou Wuyue	: Nantong Haimen...	1,90	3,10	3,70	1,18	1,26	1,70	0:1	3,80	3,50	1,75	2,5	1,55	2,10	1,90	1,70
145	Sa 13:30 3	Wuhan Three To...	: Guangxi Lanhang	1,50	3,50	5,90	1,07	1,16	2,25	0:1	2,50	3,30	2,50	2,5	1,55	2,10	2,15	1,55
256	Sa 13:35 3	Chengdu Rongch...	: Quanzhou Yaxin	1,35	4,50	8,75	1,04	1,10	2,80	0:1	1,85	3,40	3,40	2,5	1,80	1,80	2,35	1,46

### North

Mannschaft	Spiele gespielt	Siege	Unentschieden	Niederlagen	Tordifferenz	Punkte		Heimspiele			Gastspiele		
								Siege (Heimspiele)	Unentschieden (Heimspiele)	Niederlagen (Heimspiele)	Siege (Gastspiele)	Unentschieden (Gastspiele)	Niederlagen (Gastspiele)
1. Wuxi Wugo	17	10	4	3	11	34	N, S, U, N, S, ...	5	3	0	5	1	3
2. Changchun X...	17	10	3	4	8	33	N, S, S, U, S, ...	6	0	2	4	3	2
3. Nantong Haim...	17	8	7	2	13	31	U, U, S, S, U, ...	5	4	0	3	3	2
4. Shandong Ta...	17	8	7	2	11	31	S, S, U, U, S, ...	4	4	1	4	3	1
5. Jiangxi Lushan	17	8	4	5	3	28	S, S, U, S, N, ...	3	3	2	5	1	3
6. Hangzhou Lin...	17	7	5	5	-1	26	U, S, S, S, S, ...	4	2	3	3	3	2
7. Shanghai Port...	17	5	5	7	0	20	U, N, N, N, U, ...	3	1	4	2	4	3
8. Shanxi Chong...	17	4	6	7	-14	18	S, N, N, S, U, ...	3	4	2	1	2	5
9. Tai'an Tianku...	16	4	3	9	-6	15	S, N, N, N, N, ...	3	1	4	1	2	5
10. Lanzhou Long...	17	3	6	8	-9	15	N, N, S, U, U, ...	1	3	5	2	3	3
11. Hubei Istar	16	3	5	8	-7	14	U, U, N, N, N, ...	1	3	4	2	2	4
12. Beijing BIT FC	17	3	1	13	-9	10	N, N, S, N, N, ...	2	0	6	1	1	7

### South

Mannschaft	Spiele gespielt	Siege	Unentschieden	Niederlagen	Tordifferenz	Punkte		Heimspiele			Gastspiele		
								Siege (Heimspiele)	Unentschieden (Heimspiele)	Niederlagen (Heimspiele)	Siege (Gastspiele)	Unentschieden (Gastspiele)	Niederlagen (Gastspiele)
1. Guangxi Heng...	17	13	3	1	30	42	S,U,S,S,S,S,...	5	2	1	8	1	0
2. Guizhou Zhuc...	17	11	1	5	9	34	S,S,S,S,S,N,...	7	1	1	4	0	4
3. Shenzhen 20...	17	9	6	2	8	33	S,U,U,S,S,U,...	3	4	1	6	2	1
4. Chengdu Ron...	17	9	3	5	12	30	S,U,N,S,S,S,...	3	2	3	6	1	2
5. Guangzhou D...	17	8	4	5	8	28	S,N,S,S,U,U,...	4	2	2	4	2	3
6. Wuhan Three...	17	6	5	6	3	23	S,S,S,U,N,N,...	2	2	4	4	3	2
7. Wenzhou Pro...	17	4	7	6	-4	19	N,N,U,U,U,N,...	2	4	3	2	3	3
8. Ganzhou Ruishi	16	3	8	5	-8	17	N,U,U,S,S,U,...	3	3	1	0	5	4
9. Kunming City ...	17	4	5	8	-10	17	N,U,N,N,S,...	2	3	4	2	2	4
10. Guangdong M...	17	3	6	8	-11	15	N,S,N,S,N,...	3	1	5	0	5	3
11. Quanzhou Ya...	16	2	4	10	-12	10	N,N,S,S,U,N,...	1	3	5	1	1	5
12. Guangxi Lanh...	17	0	6	11	-25	6	N,U,N,U,U,...	0	2	7	0	4	4

## Ecuador

Liga Pro Serie A, Ecuador				1 X 2			Doppelchance			Handicap				Under/Over			Torerfolg beider M.	
Nr.	Datum k	Heimmannschaft	Gastmannschaft	1	X	2	1X	12	X2		1	X	2		▼	▲	Ja	Nein
29F	Sa 02:00 3	Libertad FC	: Deportivo Cuenca	2,30	3,20	2,80	1,34	1,28	1,46	0:1	4,70	4,00	1,50	2,5	1,75	1,85	1,70	1,95
BCG	Sa 21:00 3	Mushuc Runa	: Universidad Cato..	2,40	3,35	2,55	1,40	1,28	1,46	0:1	4,60	4,20	1,50	2,5	2,10	1,60	1,50	2,35
EGH	Sa 23:30 3	Emelec	: Vinotinto De Ecu...	1,65	3,50	4,60	1,14	1,20	2,00	0:1	2,95	3,25	2,05	2,5	1,60	2,00	1,95	1,65
35F	So 02:00 3	Independiente d...	: Barcelona Sporti...	1,55	3,80	4,80	1,14	1,20	2,15	0:1	2,65	3,50	2,20	2,5	1,95	1,70	1,70	1,95
4AC	So 20:00 3	Aucas	: Club Social Y Dep...	1,60	3,60	5,00	1,12	1,18	2,10	0:1	2,80	3,40	2,15	2,5	1,65	2,00	1,85	1,75
58G	So 22:30 3	CD El Nacional	: Manta FC	1,60	3,70	4,70	1,14	1,20	2,10	0:1	2,75	3,50	2,10	2,5	1,95	1,70	1,70	1,95
24G	Mo 01:00 3	Delfin SC	: Liga Deportiva U...	3,45	3,10	2,00	1,65	1,30	1,24	1:0	1,70	3,70	4,20	2,5	1,55	2,20	1,95	1,70

### First Stage

Mannschaft	Spiele gespielt	Siege	Unentschieden	Niederlagen	Tordifferenz	Punkte	Heimspiele			Gastspiele			
							Siege (Heimspiele)	Unentschieden (Heimspiele)	Niederlagen (Heimspiele)	Siege (Gastspiele)	Unentschieden (Gastspiele)	Niederlagen (Gastspiele)	
1. Indep. del Va...	18	10	6	2	18	36	S, U, U, U, S, ...	3	4	1	7	2	1
2. Barcelona SC	18	10	3	5	7	33	U, S, N, N, N, ...	5	2	2	5	1	3
3. Deportivo Cue..	18	10	2	6	7	32	S, S, S, S, U, ...	6	0	3	4	2	3
4. LDU Quito	18	8	6	4	10	30	N, U, S, S, S, ...	5	4	0	3	2	4
5. Orense SC	18	9	3	6	0	30	S, U, S, N, S, ...	7	1	1	2	2	5
6. Aucas	18	8	5	5	5	29	S, N, U, S, N, ...	5	2	2	3	3	3
7. Delfin	18	6	7	5	-4	25	S, U, S, U, S, ...	4	5	0	2	2	5
8. Univ. Catolica...	18	6	6	6	5	24	N, U, S, N, S, ...	4	4	1	2	2	5
9. Libertad FC	18	6	6	6	2	24	U, S, U, N, N, ...	5	0	4	1	6	2
10. Vinotinto	18	6	4	8	2	22	N, N, N, S, U, ...	4	0	5	2	4	3
11. El Nacional	18	5	5	8	-6	20	U, N, N, S, S, ...	3	1	5	2	4	3
12. Manta	18	4	8	6	-7	20	N, U, S, U, U, ...	3	5	1	1	3	5
13. Deportivo Ma...	18	4	7	7	-3	19	U, S, N, U, S, ...	2	4	4	2	3	3
14. Emelec	18	4	7	7	-9	19	U, U, U, S, N, ...	2	4	3	2	3	4
15. Mushuc Runa	18	4	3	11	-13	15	N, N, N, N, N, ...	4	1	4	0	2	7
16. Tecnico Univ.	18	2	6	10	-14	12	U, N, U, N, N, ...	0	5	4	2	1	6

Liga Pro Serie B, Ecuador				1 X 2			Doppelchance			Handicap				Under/Over			Torerfolg beider M.	
Nr.	Datum k	Heimmannschaft	Gastmannschaft	1	X	2	1X	12	X2		1	X	2		▼	▲	Ja	Nein
27A	Do 22:30 3	Club Atletico Vin...	: Leones Del Norte	2,50	2,85	2,60	1,30	1,26	1,36	0:1	6,00	3,70	1,42	1,5	2,15	1,50	2,20	1,55
14A	Fr 02:00 3	CD Vargas Torres	: Imbabura SC	2,40	3,15	2,65	1,30	1,24	1,46	0:1	5,00	4,00	1,46	2,5	1,70	2,00	1,70	1,85

### Reguläre Saison

Mannschaft	Spiele gespielt	Siege	Unentschieden	Niederlagen	Tordifferenz	Punkte		Heimspiele			Gastspiele		
								(Siege Heimspiele)	(Unentschieden Heimspiele)	(Niederlagen Heimspiele)	(Siege Gastspiele)	(Unentschieden Gastspiele)	(Niederlagen Gastspiele)
1. Nueve de Oc...	16	8	4	4	7	28	N, S, N, S, S, ...	4	2	2	4	2	2
2. Gualaceo	16	7	7	2	3	28	U, N, S, U, U, ...	6	2	0	1	5	2
3. Leones del No..	15	7	6	2	8	27	S, U, U, N, S, ...	5	3	0	2	3	2
4. Guayaquil City	16	7	5	4	11	26	S, N, S, S, S, ...	5	1	2	2	4	2
5. San Antonio	16	7	3	6	1	24	U, S, S, U, N, ...	4	1	3	3	2	3
6. Cumbaya	16	6	5	5	0	23	S, S, U, N, N, ...	3	3	3	3	2	2
7. Indep. Juniors	16	6	4	6	0	22	S, S, S, N, S, ...	4	3	1	2	1	5
8. Vinotinto	15	5	3	7	-1	18	S, N, U, U, N, ...	5	1	1	0	2	6
9. 22 de Julio	16	4	6	6	-6	18	N, N, N, S, U, ...	3	3	1	1	3	5
10. Vargas Torres	15	3	8	4	2	17	N, S, U, U, U, ...	3	4	1	0	4	3
11. Imbabura	15	2	5	8	-3	11	N, N, N, S, N, ...	2	3	3	0	2	5
12. Chacaritas	16	1	6	9	-22	9	N, N, N, U, N, ...	1	5	1	0	1	8

## Estland

Esiliiga, Estland				1 X 2			Doppelchance			Handicap				Under/Over		
Nr.	Datum k	Heimmannschaft	Gastmannschaft	1	X	2	1X	12	X2		1	X	2		▼	▲
159	Sa 14:00 3	FC Tallinn	: Tartu JK Welco	2,05	4,00	2,65	1,42	1,15	1,55	0:1	3,70	4,30	1,60	3,5	1,80	1,80
36F	Sa 14:00 3	Flora Tallinn U21	: Viimsi JK	2,40	4,00	2,25	1,50	1,15	1,42	1:0	1,50	4,60	4,10	3,5	1,95	1,65

### Reguläre Saison

Mannschaft	Spiele gespielt	Siege	Unentschieden	Niederlagen	Tordifferenz	Punkte		Siege (Heimspiele)	Heimspiele Unentschieden (Heimspiele)	Niederlagen (Heimspiele)	Siege (Gastspiele)	Gastspiele Unentschieden (Gastspiele)	Niederlagen (Gastspiele)
1. Nomme United	17	14	1	2	43	43	S, S, S, S, N, ...	7	0	1	7	1	1
2. Viimsi JK	16	11	2	3	25	35	N, S, S, S, S, ...	6	2	0	5	0	3
3. Elva	17	9	5	3	9	32	N, S, S, U, S, ...	4	3	1	5	2	2
4. Tartu Welco	16	9	4	3	9	31	N, N, S, U, S, ...	5	2	2	4	2	1
5. FC Tallinn	17	7	4	6	5	25	S, S, S, S, S, ...	3	3	2	4	1	4
6. Flora Tallinn II	16	5	5	6	10	20	N, U, N, N, N, ...	4	2	2	1	3	4
7. Nomme Kalju ...	18	6	1	11	-23	19	N, S, S, S, N, ...	3	1	6	3	0	5
8. Levadia Tallinn..	17	4	4	9	-11	16	N, N, N, U, U, ...	2	1	4	2	3	5
9. Tallinna Kalev...	17	1	6	10	-22	9	N, U, N, N, U, ...	1	2	6	0	4	4
10. Tammeka Tar...	17	2	0	15	-45	6	S, N, N, N, N, ...	2	0	7	0	0	8

Meistriliiga, Estland				1 X 2			Doppelchance			Handicap				Under/Over			Torerfolg beider M.	
Nr.	Datum k	Heimmannschaft	Gastmannschaft	1	X	2	1X	12	X2		1	X	2		▼	▲	Ja	Nein
7AG	Fr 18:00 3	Paide Linnamees...	: Levadia Tallinn	3,30	3,70	1,90	1,65	1,22	1,25	1:0	1,75	3,70	3,40	2,5	1,95	1,65	1,60	2,10
2BE	Sa 16:00 3	JK Narva Trans	: Kuressaare	1,50	4,20	5,00	1,09	1,10	2,30	0:1	2,25	3,60	2,45	2,5	2,30	1,50	1,60	2,05
47H	Sa 18:00 3	Harju Jalgpalliko...	: Parnu JK Vaprus	2,75	3,60	2,20	1,50	1,20	1,35	1:0	1,50	4,30	4,30	2,5	2,10	1,55	1,46	2,30
37E	So 16:00 3	JK Tallinna Kalev	: Tammeka Tartu	4,00	3,70	1,75	1,90	1,22	1,16	1:0	2,00	3,70	2,90	2,5	2,25	1,50	1,48	2,35
12C	So 20:30 3	Flora Tallinn	: Nomme Kalju	2,05	3,40	3,10	1,24	1,24	1,60	0:1	3,80	3,90	1,65	2,5	2,05	1,60	1,55	2,20

### Reguläre Saison

Mannschaft	Spiele gespielt	Siege	Unentschieden	Niederlagen	Tordifferenz	Punkte		Siege (Heimspiele)	Heimspiele Unentschieden (Heimspiele)	Niederlagen (Heimspiele)	Siege (Gastspiele)	Gastspiele Unentschieden (Gastspiele)	Niederlagen (Gastspiele)
1. Levadia Tallinn	19	14	2	3	29	44	S, S, S, S, S, ...	8	2	0	6	0	3
2. Flora Tallinn	19	13	2	4	25	41	S, N, S, N, S, ...	6	1	3	7	1	1
3. Paide Linname...	19	12	2	5	16	38	S, S, S, S, N, ...	6	2	1	6	0	4
4. Nomme Kalju	19	12	2	5	16	38	U, N, S, S, S, ...	6	1	2	6	1	3
5. Narva Trans	18	10	1	7	10	31	N, N, N, S, S, ...	5	0	4	5	1	3
6. Parnu JK Vap...	18	6	4	8	-1	22	U, N, S, S, U, ...	2	3	5	4	1	3
7. Tammeka Tar...	18	5	1	12	-17	16	N, S, S, N, S, ...	3	0	6	2	1	6
8. Harju JK Laagri	18	4	3	11	-16	15	U, N, N, N, N, ...	2	1	5	2	2	6
9. FC Kuressaare	18	4	2	12	-17	14	U, N, N, N, N, ...	3	0	6	1	2	6
10. Tallinna Kalev	18	2	1	15	-45	7	N, N, N, N, N, ...	2	0	7	0	1	8

## Färöer

Premier League, Färöer				1 X 2			Doppelchance			Handicap				Under/Over			Torerfolg beider M.	
Nr.	Datum k	Heimmannschaft	Gastmannschaft	1	X	2	1X	12	X2		1	X	2		▼	▲	Ja	Nein
1BD	Sa 16:00 3	FC Suduroy	: 07 Vestur	3,10	3,80	1,90	1,70	1,16	1,26	1:0	1,75	3,90	3,50	3,5	1,55	2,15	1,42	2,45
29A	Sa 16:00 3	TB Tvøroyri	: NSÍ Runavík	16,0	9,50	1,07	6,60			3:0	2,00	4,30	2,55	4,5	1,55	2,10	1,85	1,75
34A	Sa 18:15 3	B68 Toftir	: EB/Streymur	2,15	3,60	2,70	1,34	1,18	1,55	0:1	3,90	3,90	1,60	3,5	1,55	2,15	1,38	2,55

### Reguläre Saison

Mannschaft	Spiele gespielt	Siege	Unentschieden	Niederlagen	Tordifferenz	Punkte		Siege (Heimspiele)	Heimspiele Unentschieden (Heimspiele)	Niederlagen (Heimspiele)	Siege (Gastspiele)	Gastspiele Unentschieden (Gastspiele)	Niederlagen (Gastspiele)
1. KI Klaksvik	15	14	1	0	43	43	S, S, S, S, S, ...	8	0	0	6	1	0
2. HB Torshavn	15	11	1	3	11	34	S, S, S, S, S, ...	5	1	2	6	0	1
3. NSÍ Runavik	15	10	2	3	39	32	S, U, U, N, N, ...	5	1	2	5	1	1
4. Vikingur Gota	15	7	3	5	5	24	S, U, S, N, S, ...	3	1	2	4	2	3
5. B36 Torshavn	15	7	3	5	3	24	S, N, U, S, U, ...	3	3	2	4	0	3
6. EB Streymur	15	6	3	6	-10	21	N, U, S, S, U, ...	3	1	3	3	2	3
7. B68 Toftir	15	5	2	8	-12	17	N, S, N, S, N, ...	4	0	3	1	2	5
8. 07 Vestur	15	2	1	12	-13	7	N, N, N, N, S, ...	2	0	6	0	1	6
9. TB Tvoroyri	15	1	4	10	-35	7	N, U, N, N, N, ...	1	3	4	0	1	6
10. Suduroy	15	2	0	13	-31	6	N, N, N, N, N, ...	1	0	6	1	0	7

## Finnland

Kakkonen, Finnland				1 X 2			Doppelchance			Handicap				Under/Over			Torerfolg beider M.	
Nr.	Datum k	Heimmannschaft	Gastmannschaft	1	X	2	1X	12	X2		1	X	2		▼	▲	Ja	Nein
5BE	Fr 17:30 3	Reipas	VJS Vantaa	4,00	4,30	1,55	2,05	1,10	1,15	1:0	2,15	4,10	2,45	3,5	1,85	1,70	1,32	2,80
45A	Sa 14:00 3	MyPa	PEPO	2,20	3,70	2,60	1,34	1,18	1,55	0:1	3,80	4,60	1,55	3,5	1,90	1,70	1,25	3,25

## Reguläre Saison

Mannschaft	Spiele gespielt	Siege	Unentschieden	Niederlagen	Tordifferenz	Punkte		Heimspiele			Gastspiele		
								Siege (Heimspiele)	Unentschieden (Heimspiele)	Niederlagen (Heimspiele)	Siege (Gastspiele)	Unentschieden (Gastspiele)	Niederlagen (Gastspiele)
1. Honka	11	10	0	1	39	30	S, S, S, S, S, ...	4	0	1	6	0	0
2. VJS	10	8	0	2	25	24	S, N, S, N, S, ...	5	0	0	3	0	2
3. PEPO	11	7	1	3	1	22	S, S, S, S, S, ...	6	0	0	1	1	3
4. MYPA	11	6	1	4	7	19	S, S, S, N, N, ...	4	0	2	2	1	2
5. PuiU	11	6	1	4	4	19	S, S, S, N, U, ...	4	1	1	2	0	3
6. GrIFK	11	4	1	6	0	13	N, N, N, S, U, ...	3	0	3	1	1	3
7. Reipas Lahti	10	4	1	5	-1	13	N, S, S, U, S, ...	3	0	2	1	1	3
8. Vaajakoski	11	3	1	7	-8	10	N, N, N, S, N, ...	2	1	2	1	0	5
9. HAPK	11	1	2	8	-35	5	N, N, N, N, U, ...	0	2	3	1	0	5
10. JPS	11	1	0	10	-32	3	N, N, N, N, N, ...	1	0	4	0	0	6

Veikkausliiga, Finnland				1 X 2			Doppelchance			Handicap				Under/Over			Torerfolg beider M.	
Nr.	Datum k	Heimmannschaft	Gastmannschaft	1	X	2	1X	12	X2		1	X	2		▼	▲	Ja	Nein
6H	Fr 17:00	AC Oulu	KuPS	3,80	3,70	1,80	1,85	1,20	1,20	1:0	1,90	3,60	3,15	2,5	1,95	1,70	1,65	2,05
78	Sa 16:00	Seinäjoen	Ilves Tampere	3,00	3,70	2,00	1,65	1,20	1,32	1:0	1,70	4,10	3,60	3,5	1,60	2,15	1,38	2,60
7B	Sa 18:00	VPS - Vaasan Pa...	HJK Helsinki	4,10	3,80	1,70	2,00	1,20	1,18	1:0	2,00	3,80	2,80	2,5	2,25	1,55	1,50	2,20
35	So 15:00	FF Jaro	IFK Mariehamn	1,90	3,60	3,60	1,24	1,25	1,80	0:1	3,40	3,70	1,80	2,5	1,90	1,75	1,70	2,00
39	So 17:30	FC Haka	FC Inter Turku	4,30	3,70	1,70	2,00	1,22	1,14	1:0	2,00	3,60	2,90	2,5	2,10	1,65	1,65	2,05
7D	Mo 17:00	FC KTP	IF Gnistan	3,20	3,60	2,05	1,65	1,25	1,30	1:0	1,70	4,00	3,60	2,5	2,25	1,60	1,50	2,35

## Reguläre Saison

Mannschaft	Spiele gespielt	Siege	Unentschieden	Niederlagen	Tordifferenz	Punkte	Heimspiele			Gastspiele			
							Siege (Heimspiele)	Unentschieden (Heimspiele)	Niederlagen (Heimspiele)	Siege (Gastspiele)	Unentschieden (Gastspiele)	Niederlagen (Gastspiele)	
1. KuPS	15	9	2	4	10	29	S, S, N, N, U, ...	7	0	2	2	2	2
2. Ilves	14	9	1	4	16	28	S, S, N, S, S, ...	5	1	1	4	0	3
3. Inter Turku	13	7	6	0	17	27	U, U, S, U, S, ...	3	4	0	4	2	0
4. Seinajoen JK	14	7	3	4	6	24	S, S, S, U, N, ...	4	1	2	3	2	2
5. HJK Helsinki	14	7	2	5	13	23	N, N, S, S, U, ...	4	1	2	3	1	3
6. VPS	13	5	3	5	2	18	N, N, U, S, N, ...	2	2	2	3	1	3
7. Gnistan	13	4	4	5	-6	16	N, U, U, S, N, ...	2	2	2	2	2	3
8. Haka Valkeako...	13	4	3	6	-7	15	S, N, N, U, S, ...	3	0	4	1	3	2
9. IFK Mariehamn	14	4	3	7	-15	15	U, N, S, N, U, ...	2	1	4	2	2	3
10. FF Jaro	13	4	2	7	-5	14	S, N, S, N, N, ...	1	1	3	3	1	4
11. KTP	13	2	3	8	-19	9	N, S, N, N, U, ...	1	3	3	1	0	5
12. AC Oulu	13	2	2	9	-12	8	S, N, N, U, U, ...	1	1	4	1	1	5

Ykkonen, Finnland				1 X 2			Doppelchance			Handicap				Under/Over			Torerfolg beider M.	
Nr.	Datum k	Heimmannschaft	Gastmannschaft	1	X	2	1X	12	X2		1	X	2		▼	▲	Ja	Nein
4CF	Sa 15:00 3	KPV	Tampere United	2,15	3,80	2,70	1,36	1,18	1,55	0:1	3,80	4,20	1,60	3,5	1,55	2,20	1,45	2,45
25A	So 15:00 3	KuPS Akatemia	PK K-U	2,50	4,20	2,15	1,55	1,15	1,42	1:0	1,60	4,50	3,80	3,5	2,00	1,65	1,26	3,40
389	So 17:30 3	Mikkeli Palloilijat	EPS	1,46	4,70	4,90	1,10	1,10	2,45	0:1	2,15	3,90	2,55	3,5	1,65	2,00	1,50	2,25
34G	So 17:30 3	Atlantis FC	FC Jazz	2,25	3,90	2,50	1,42	1,16	1,50	0:1	3,90	4,50	1,55	3,5	1,70	1,95	1,36	2,75

## Reguläre Saison

Mannschaft	Spiele gespielt	Siege	Unentschieden	Niederlagen	Tordifferenz	Punkte		Heimspiele			Gastspiele		
								Siege (Heimspiele)	Unentschieden (Heimspiele)	Niederlagen (Heimspiele)	Siege (Gastspiele)	Unentschieden (Gastspiele)	Niederlagen (Gastspiele)
1. Turku II	12	6	2	4	15	20	U, S, U, N, S, ...	4	0	2	2	2	2
2. Jazz Pori	12	7	1	4	8	19	S, S, N, S, N, ...	5	0	1	2	1	3
3. Oulun Luistins...	12	4	6	2	8	18	U, U, U, U, S, ...	3	3	0	1	3	2
4. JJK Jyväskylä	12	5	2	5	8	17	U, S, N, N, S, ...	5	1	0	0	1	5
5. PK Keski-Uusim.	12	5	2	5	1	17	N, N, S, S, U, ...	3	1	2	2	1	3
6. KuPS Akatemia	12	5	2	5	1	17	S, N, U, S, N, ...	4	1	1	1	1	4
7. Tampere Unit...	12	5	2	5	-4	17	N, U, N, N, U, ...	3	2	1	2	0	4
8. MP Mikkeli	12	4	4	4	1	16	U, U, S, U, S, ...	2	3	1	2	1	3
9. RoPS Rovanie...	12	4	3	5	-6	15	S, U, U, N, S, ...	2	2	2	2	1	3
10. KPV Kokkola	12	4	3	5	-8	15	U, N, S, N, N, ...	4	1	1	0	2	4
11. Atlantis	12	5	1	6	-7	14	S, U, S, S, N, ...	3	0	3	2	1	3
12. EPS	12	4	0	8	-17	12	N, N, N, S, N, ...	3	0	3	1	0	5

Ykkosliiga, Finnland				1 X 2			Doppelchance			Handicap				Under/Over			Torerfolg beider M.	
Nr.	Datum k	Heimmannschaft	Gastmannschaft	1	X	2	1X	12	X2		1	X	2		▼	▲	Ja	Nein
26G	Fr 17:30 3	JaPS	Salon Palloilijat	1,55	4,10	4,50	1,15	1,15	2,20	0:1	2,45	3,80	2,20	3,5	1,65	2,10	1,50	2,30
ABE	Sa 18:00 3	Klubi 04	EIF	2,50	3,70	2,20	1,50	1,20	1,42	1:0	1,55	4,20	4,00	3,5	1,60	2,15	1,38	2,60

Reguläre Saison

Mannschaft	Spiele gespielt	Siege	Unentschieden	Niederlagen	Tordifferenz	Punkte		Heimspiele			Gastspiele		
								Siege (Heimspiele)	Unentschieden (Heimspiele)	Niederlagen (Heimspiele)	Siege (Gastspiele)	Unentschieden (Gastspiele)	Niederlagen (Gastspiele)
1. Lahti	13	10	2	1	11	32	S, S, S, S, S, ...	7	0	0	3	2	1
2. TPS Turku	13	10	1	2	14	31	N, S, S, S, S, ...	5	1	0	5	0	2
3. EIF Ekenas	12	7	2	3	7	23	S, U, S, N, N, ...	3	1	2	4	1	1
4. Klubi 04	11	6	1	4	6	19	S, N, N, S, U, ...	2	1	2	4	0	2
5. PK-35 Vantaa	13	5	4	4	4	17	N, S, S, N, N, ...	4	1	2	1	3	2
6. JIPPO	13	3	5	5	-2	14	N, S, N, U, N, ...	3	1	2	0	4	3
7. SJK Akatemia	13	3	3	7	0	12	N, N, S, N, S, ...	2	1	3	1	2	4
8. JaPS	12	2	5	5	-9	11	N, U, S, U, N, ...	1	4	1	1	1	4
9. KaPa	13	2	2	9	-20	8	S, N, N, N, U, ...	2	1	3	0	1	6
10. SalPa	11	0	3	8	-11	3	N, N, U, U, N, ...	0	3	4	0	0	4

Irak

Iraq Stars League, Irak				1 X 2			Doppelchance			Handicap				Under/Over			Torerfolg beider M.	
Nr.	Datum k	Heimmannschaft	Gastmannschaft	1	X	2	1X	12	X2		1	X	2		▼	▲	Ja	Nein
5EF	Fr 18:00 3	Karbala	Al Hudod	2,10	3,05	3,30	1,22	1,28	1,55	0:1	4,20	3,80	1,60	2,5	1,55	2,15	1,85	1,70
25D	Fr 18:00 3	Naft Al-Basra	Erbil	2,25	2,80	3,20	1,26	1,30	1,50	0:1	4,70	3,90	1,50	2,5	1,50	2,25	1,90	1,70

## Irland

LOI 1st Division, Irland				1 X 2			Doppelchance			Handicap				Under/Over			Torerfolg beider M.	
Nr.	Datum k	Heimmannschaft	Gastmannschaft	1	X	2	1X	12	X2		1	X	2		▼	▲	Ja	Nein
23G	Fr 20:45 3	Bray Wanderers	: Wexford	1,90	3,50	3,45	1,18	1,22	1,75	0:1	3,35	3,80	1,80	2,5	2,10	1,65	1,55	2,15
28C	Fr 20:45 3	Finn Harps	: Longford Town	2,10	3,30	3,05	1,30	1,24	1,55	0:1	4,00	3,90	1,60	2,5	1,80	1,85	1,70	1,95
29G	Fr 20:45 3	Kerry FC	: Dundalk	4,70	3,60	1,60	2,10	1,20	1,09	1:0	2,05	3,45	2,85	2,5	1,75	1,90	1,80	1,80
2AE	Fr 20:45 3	Cobh Ramblers	: Athlone Town	1,42	4,40	6,60	1,05	1,15	2,60	0:1	2,15	3,50	2,70	2,5	2,00	1,65	1,85	1,75
2AG	Fr 20:45 3	University Colleg...	: Treaty United	2,30	3,25	2,70	1,32	1,25	1,50	0:1	4,60	3,90	1,55	2,5	1,85	1,85	1,65	2,00

### Reguläre Saison

Mannschaft	Spiele gespielt	Siege	Unentschieden	Niederlagen	Tordifferenz	Punkte		Heimspiele			Gastspiele		
								Siege (Heimspiele)	Unentschieden (Heimspiele)	Niederlagen (Heimspiele)	Siege (Gastspiele)	Unentschieden (Gastspiele)	Niederlagen (Gastspiele)
1. Dundalk FC	21	13	7	1	18	46	S,N,U,U,S,...	6	5	0	7	2	1
2. Cobh Ramblers	21	13	3	5	17	42	N,S,S,U,S,...	7	1	2	6	2	3
3. Bray Wandere..	21	12	1	8	7	37	S,N,N,N,S,...	7	0	3	5	1	5
4. Treaty United	21	8	5	8	12	29	N,U,U,S,N,...	6	2	3	2	3	5
5. UC Dublin	21	8	5	8	-1	29	S,S,N,U,S,...	2	4	4	6	1	4
6. Wexford You...	21	7	5	9	-3	26	S,U,N,U,N,...	4	1	6	3	4	3
7. Finn Harps	20	5	7	8	-3	22	S,S,U,U,N,...	3	2	5	2	5	3
8. Kerry FC	20	6	3	11	-8	21	N,N,S,U,S,...	4	1	4	2	2	7
9. Longford Tow..	21	5	6	10	-19	21	N,S,S,U,N,...	4	3	4	1	3	6
10. Athlone Town	21	3	6	12	-20	15	N,N,U,U,N,...	1	5	5	2	1	7

LOI Premier Division, Irland				1 X 2			Doppelchance			Handicap				Under/Over			Torerfolg beider M.	
Nr.	Datum k	Heimmannschaft	Gastmannschaft	1	X	2	1X	12	X2		1	X	2		▼	▲	Ja	Nein
5G	Fr 20:45	St. Patrick's Ath...	: Bohemian Dublin	2,40	3,15	2,90	1,34	1,26	1,48	0:1	4,80	3,90	1,50	2,5	1,65	2,05	1,80	1,85
69	Fr 20:45	Derry City	: Waterford FC	1,50	3,90	6,00	1,07	1,20	2,35	0:1	2,60	3,40	2,30	2,5	1,75	1,90	1,95	1,70
6D	Fr 20:45	Drogheda United	: Galway United	2,60	3,20	2,60	1,42	1,28	1,40	0:1	5,50	4,10	1,46	2,5	1,60	2,15	1,90	1,80
6C	Fr 20:45	Shelbourne	: Cork City	1,50	3,90	6,00	1,10	1,20	2,30	0:1	2,60	3,35	2,35	2,5	1,65	2,00	2,00	1,65
16	Sa 20:45	Sligo Rovers	: Shamrock Rovers	7,00	4,20	1,42	2,55	1,18	1,05	1:0	2,65	3,50	2,15	2,5	1,90	1,75	1,90	1,75

### Reguläre Saison

	Mannschaft	Spiele gespielt	Siege	Unentschieden	Niederlagen	Tordifferenz	Punkte	Heimspiele			Gastspiele			
								Siege (Heimspiele)	Unentschieden (Heimspiele)	Niederlagen (Heimspiele)	Siege (Gastspiele)	Unentschieden (Gastspiele)	Niederlagen (Gastspiele)	
1.	Shamrock Rov..	24	14	6	4	21	48	S,N,S,S,S,S,...	8	3	1	6	3	3
2.	Derry City	22	11	4	7	6	37	S,S,S,U,N,...	6	2	3	5	2	4
3.	Bohemians	22	12	1	9	5	37	U,S,N,S,S,...	7	1	3	5	0	6
4.	Drogheda Un...	24	8	11	5	3	35	N,U,S,N,U,...	5	4	2	3	7	3
5.	Shelbourne	24	7	11	6	1	32	U,U,N,S,N,...	4	4	4	3	7	2
6.	St Patrick's	24	8	7	9	0	31	U,N,N,N,U,...	5	5	2	3	2	7
7.	Galway United	22	7	8	7	1	29	U,N,S,U,U,...	5	2	4	2	6	3
8.	Waterford	22	8	3	11	-11	27	N,U,S,S,N,U,...	4	2	5	4	1	6
9.	Sligo Rovers	22	5	4	13	-11	19	U,S,N,S,N,...	3	2	6	2	2	7
10.	Cork City	22	2	9	11	-15	15	U,U,N,N,U,...	2	7	3	0	2	8

## Island

1. Deild, Island				1 X 2			Doppelchance			Handicap				Under/Over			Torerfolg beider M.	
Nr.	Datum k	Heimmannschaft	Gastmannschaft	1	X	2	1X	12	X2		1	X	2		▼	▲	Ja	Nein
BCF	Do 21:15 3	Keflavik IF	: Selfoss	1,40	4,70	6,00	1,03	1,09	2,70	0:1	2,00	3,90	2,80	3,5	1,70	1,90	1,50	2,20
BDG	Do 21:15 3	Grindavik	: Njardvik	3,60	4,10	1,65	1,95	1,14	1,20	1:0	2,00	4,00	2,65	3,5	1,75	1,85	1,34	2,75
4CG	Fr 21:15 3	Leiknir Reykjavik	: Fjolnir	1,75	3,90	3,60	1,20	1,18	1,85	0:1	2,85	3,90	1,95	3,5	1,60	2,05	1,38	2,65
4EG	Fr 21:15 3	Fylkir	: IR Reykjavik	2,50	3,45	2,30	1,50	1,18	1,40	1:0	1,55	4,20	4,30	2,5	2,10	1,55	1,48	2,30
3BH	Sa 18:00 3	HK Kópavogur	: Völsungur	1,38	4,80	5,50	1,07	1,12	2,60	0:1	2,05	3,90	2,65	3,5	1,75	1,80	1,46	2,35

## Reguläre Saison

Mannschaft	Spiele gespielt	Siege	Unentschieden	Niederlagen	Tordifferenz	Punkte		Siege (Heimspiele)	Heimspiele Unentschieden (Heimspiele)	Niederlagen (Heimspiele)	Siege (Gastspiele)	Gastspiele Unentschieden (Gastspiele)	Niederlagen (Gastspiele)
1. IR Reykjavik	10	6	4	0	13	22	S, U, S, U, S, ...	5	0	0	1	4	0
2. Njardvik	10	5	5	0	14	20	S, U, S, U, U, ...	3	3	0	2	2	0
3. HK Kopavogur	10	5	3	2	8	18	U, S, S, N, S, ...	2	1	1	3	2	1
4. Thor Akureyri	10	5	2	3	8	17	S, S, N, U, N, ...	2	2	2	3	0	1
5. Throttur Reyk..	10	4	3	3	1	15	U, N, S, U, N, ...	1	3	2	3	0	1
6. Volsungur	10	4	1	5	-7	13	N, S, U, N, S, ...	1	1	1	3	0	4
7. Keflavik	9	3	3	3	4	12	N, U, U, U, N, ...	1	2	2	2	1	1
8. Grindavik	9	3	2	4	-2	11	N, N, U, S, S, ...	1	1	2	2	1	2
9. Fylkir	10	2	4	4	-1	10	S, N, U, U, N, ...	1	1	3	1	3	1
10. Leiknir Reykja...	10	2	3	5	-12	9	U, U, N, S, S, ...	1	1	3	1	2	2
11. Selfoss	10	2	1	7	-13	7	U, N, N, S, N, ...	1	1	3	1	0	4
12. Fjolnir	10	1	3	6	-13	6	N, S, N, N, U, ...	0	1	4	1	2	2

2. Delid, Island				1 X 2			Doppelchance			Handicap				Under/Over			Torerfolg beider M.	
Nr.	Datum k	Heimmannschaft	Gastmannschaft	1	X	2	1X	12	X2		1	X	2		▼	▲	Ja	Nein
7CD	Fr 21:15 3	Trottur Vogum	: Grotta	1,95	3,70	3,00	1,28	1,18	1,65	0:1	3,50	3,90	1,70	3,5	1,50	2,20	1,42	2,50
7CF	Fr 21:15 3	Haukar	: Kári Akranes	1,40	4,50	6,10	1,08	1,10	2,65	0:1	1,95	3,80	2,90	3,5	1,60	2,00	1,55	2,15

## Reguläre Saison

Mannschaft	Spiele gespielt	Siege	Unentschieden	Niederlagen	Tordifferenz	Punkte		Siege (Heimspiele)	Heimspiele Unentschieden (Heimspiele)	Niederlagen (Heimspiele)	Siege (Gastspiele)	Gastspiele Unentschieden (Gastspiele)	Niederlagen (Gastspiele)
1. Aegir	10	7	2	1	15	23	S, S, U, S, S, ...	4	0	1	3	2	0
2. Throttur Vog...	10	7	1	2	8	22	U, S, S, N, N, ...	4	0	1	3	1	1
3. Grotta	10	5	4	1	7	19	S, U, U, S, S, ...	3	2	0	2	2	1
4. Haukar	10	5	2	3	1	17	N, S, N, S, U, ...	4	1	0	1	1	3
5. Dalvik/Reynir	10	5	1	4	3	16	N, S, S, N, S, ...	3	1	1	2	0	3
6. Vikingur Olafs...	10	3	4	3	5	13	S, U, N, S, U, ...	2	1	2	1	3	1
7. KFG	10	4	1	5	-2	13	S, S, N, S, N, ...	4	1	1	0	0	4
8. Kormakur/Hvot	10	4	0	6	-7	12	N, N, S, N, N, ...	3	0	1	1	0	5
9. KFA	10	3	2	5	2	11	S, N, N, N, U, ...	1	1	3	2	1	2
10. Kari	10	3	0	7	-12	9	N, N, S, N, S, ...	2	0	3	1	0	4
11. Vidir	10	2	2	6	-5	8	N, N, N, S, N, ...	1	2	2	1	0	4
12. Hottur/Huginn	10	1	3	6	-15	6	U, N, S, N, U, ...	1	2	2	0	1	4

4. Deild, Island				1 X 2			Doppelchance			Under/Over			Torerfolg beider M.	
Nr.	Datum k	Heimmannschaft	Gastmannschaft	1	X	2	1X	12	X2		▼	▲	Ja	Nein
346	Do 21:15 3	Álftanes	: Ellioi	3,10	4,00	1,80	1,75	1,14	1,28	3,5	2,15	1,55	1,22	3,50

Urvalsdeild, Island				1 X 2			Doppelchance			Handicap				Under/Over			Torerfolg beider M.	
Nr.	Datum k	Heimmannschaft	Gastmannschaft	1	X	2	1X	12	X2		1	X	2		▼	▲	Ja	Nein
134	Do 21:15 3	Afturelding Mosf...	: Breidablik	4,00	3,90	1,70	1,95	1,16	1,18	1:0	2,00	3,80	2,75	3,5	1,55	2,10	1,50	2,40
2BG	Sa 16:00 3	ÍA Akranes	: Fram Reykjavik	2,65	3,70	2,25	1,50	1,18	1,40	1:0	1,55	4,30	3,90	3,5	1,70	1,95	1,32	2,75
35H	Sa 16:00 3	IF VESTRI	: Valur Reykjavík	4,50	4,10	1,55	2,15	1,14	1,10	1:0	2,20	3,60	2,50	3,5	1,50	2,30	1,55	2,25
ABD	Sa 18:00 3	IBV Vestmanna...	: Vikingur Reykjav..	4,70	4,00	1,55	2,20	1,15	1,15	1:0	2,20	3,70	2,55	3,5	1,50	2,25	1,55	2,25
23A	So 18:00 3	KR Reykjavik	: KA Knattspyrnuf...	1,70	4,20	3,70	1,24	1,14	1,95	0:1	2,65	4,30	2,00	3,5	2,10	1,55	1,24	3,35

## Reguläre Saison

Mannschaft	Spiele gespielt	Siege	Unentschieden	Niederlagen	Tordifferenz	Punkte		Siege (Heimspiele)	Heimspiele Unentschieden (Heimspiele)	Niederlagen (Heimspiele)	Siege (Gastspiele)	Gastspiele Unentschieden (Gastspiele)	Niederlagen (Gastspiele)
1. Vikingur Reyk...	13	9	2	2	12	29	S, S, S, N, S, ...	7	0	0	2	2	2
2. Breidablik	13	8	2	3	6	26	S, U, S, S, N, ...	4	2	1	4	0	2
3. Valur Reykjavik	13	7	3	3	16	24	S, S, N, S, S, ...	5	2	0	2	1	3
4. Stjarnan	13	6	2	5	0	20	N, S, S, U, S, ...	5	1	2	1	1	3
5. Fram Reykjavik	13	6	1	6	3	19	S, U, S, N, N, ...	5	0	2	1	1	4
6. Vestri	13	6	1	6	2	19	N, N, S, N, N, ...	4	0	3	2	1	3
7. Afturelding	13	5	2	6	-2	17	N, S, S, U, N, ...	4	1	1	1	1	5
8. KR Reykjavik	13	4	4	5	0	16	S, N, N, S, N, ...	4	1	1	0	3	4
9. FH Hafnarfjord..	13	4	2	7	0	14	N, S, N, U, N, ...	3	2	0	1	0	7
10. IBV	13	4	2	7	-8	14	N, N, N, S, S, ...	2	1	3	2	1	4
11. KA Akureyri	13	3	3	7	-13	12	N, N, N, U, S, ...	2	2	3	1	1	4
12. IA Akranes	13	4	0	9	-16	12	S, N, N, N, S, ...	1	0	4	3	0	5

## Japan



J1 League, Japan				1 X 2			Doppelchance			Handicap				Under/Over			Torerfolg beider M.	
Nr.	Datum k	Heimmannschaft	Gastmannschaft	1	X	2	1X	12	X2		1	X	2		▼	▲	Ja	Nein
7DG	Sa 11:00 3	Machida Zelvia	: Shimizu S-Pulse	1,85	3,35	3,70	1,16	1,26	1,75	0:1	3,50	3,60	1,80	2,5	1,65	1,95	1,85	1,80
7DH	Sa 11:55 3	Fagiano Okayama	: Sanfrece Hirosh..	4,10	3,25	1,80	1,80	1,25	1,16	1:0	1,80	3,40	3,60	2,5	1,48	2,30	2,05	1,60
8FG	Sa 12:00 3	Kyoto Sanga FC	: Albirex Niigata FC	1,95	3,15	3,50	1,20	1,26	1,70	0:1	3,80	3,60	1,70	2,5	1,60	2,05	1,85	1,80
8FH	Sa 12:00 3	Yokohama FC	: Yokohama F.Mar...	2,25	3,30	2,80	1,32	1,25	1,50	0:1	4,50	4,00	1,55	2,5	1,85	1,80	1,60	2,00
8GH	Sa 12:00 3	Kashiwa Reysol	: F.C. Tokyo	1,65	3,70	4,20	1,14	1,20	2,00	0:1	3,00	3,50	2,00	2,5	1,85	1,80	1,75	1,85
9AE	Sa 12:00 3	Nagoya Grampus	: Tokyo Verdy	2,00	2,85	3,80	1,20	1,34	1,60	0:1	4,30	3,45	1,60	1,5	2,30	1,55	2,20	1,50
9AG	Sa 12:00 3	Vissel Kobe	: Shonan Bellmare	1,48	3,90	5,70	1,09	1,14	2,35	0:1	2,50	3,40	2,35	2,5	1,75	1,90	2,00	1,65
9AH	Sa 12:00 3	Cerezo Osaka	: Gamba Osaka	2,20	3,40	2,90	1,36	1,22	1,55	0:1	4,00	4,00	1,60	2,5	2,10	1,60	1,55	2,30
9BC	Sa 12:00 3	Kawasaki Fronta...	: Kashima Antlers	2,10	3,40	3,05	1,28	1,20	1,55	0:1	4,00	3,90	1,60	2,5	1,90	1,70	1,60	2,05

## Reguläre Saison

Mannschaft	Spiele gespielt	Siege	Unentschieden	Niederlagen	Tordifferenz	Punkte		Heimspiele			Gastspiele		
								Siege (Heimspiele)	Unentschieden (Heimspiele)	Niederlagen (Heimspiele)	Siege (Gastspiele)	Unentschieden (Gastspiele)	Niederlagen (Gastspiele)
1. Kashima Antle...	22	13	2	7	12	41	N,N,U,S,N,...	8	2	2	5	0	5
2. Kashiwa Reysol	22	11	8	3	10	41	S,U,S,N,U,...	4	4	2	7	4	1
3. Vissel Kobe	22	12	4	6	7	40	S,U,S,S,S,...	6	2	3	6	2	3
4. Kyoto Sanga	22	11	5	6	10	38	S,U,S,N,S,...	5	3	2	6	2	4
5. Sanfrece Hir...	22	11	3	8	8	36	N,N,S,U,N,...	6	1	4	5	2	4
6. Kawasaki Fron...	22	9	8	5	12	35	N,S,N,S,S,...	5	4	2	4	4	3
7. Urawa Reds	21	9	7	5	6	34	S,U,N,U,S,...	8	1	2	1	6	3
8. Machida Zelvia	22	10	4	8	5	34	S,S,S,N,U,...	3	1	6	7	3	2
9. Cerezo Osaka	22	9	6	7	5	33	S,U,S,U,S,...	6	3	2	3	3	5
10. Fagiano Okay...	22	8	6	8	0	30	S,S,N,U,U,...	5	3	3	3	3	5
11. Avispa Fukuok..	22	8	6	8	-2	30	U,S,S,U,N,...	4	5	3	4	1	5
12. Gamba Osaka	22	8	4	10	-4	28	N,S,U,N,U,...	6	0	4	2	4	6
13. Nagoya Gram...	22	7	6	9	-2	27	S,U,N,S,S,...	5	3	2	2	3	7
14. Shimizu S-Puls...	22	7	6	9	-2	27	N,U,U,N,S,...	4	4	3	3	2	6
15. Tokyo Verdy	22	7	6	9	-8	27	S,N,N,U,S,...	5	1	5	2	5	4
16. FC Tokyo	22	7	5	10	-7	26	S,S,N,U,N,...	4	3	4	3	2	6
17. Shonan Bellm...	21	6	5	10	-10	23	U,N,U,N,N,...	3	3	5	3	2	5
18. Yokohama FC	22	5	4	13	-13	19	N,N,N,N,U,...	4	2	6	1	2	7
19. Albirex Niigata	22	4	7	11	-14	19	N,N,N,S,N,...	2	5	4	2	2	7
20. Yokohama F. ...	22	3	6	13	-13	15	U,N,N,N,S,...	2	4	6	1	2	7

Japan Football League, Japan				1 X 2			Doppelchance			Handicap				Under/Over			Torerfolg beider M.	
Nr.	Datum k	Heimmannschaft	Gastmannschaft	1	X	2	1X	12	X2		1	X	2		▼	▲	Ja	Nein
679	Sa 08:00 3	Maruyasu Okaza...	: Briobacca Uraya...	2,40	3,05	2,70	1,35	1,26	1,42	0:1	5,30	3,90	1,50	2,5	1,50	2,25	1,95	1,65

J-League Division 2, Japan				1 X 2			Doppelchance			Handicap				Under/Over			Torerfolg beider M.	
Nr.	Datum k	Heimmannschaft	Gastmannschaft	1	X	2	1X	12	X2		1	X	2		▼	▲	Ja	Nein
257	Sa 07:00 3	Consadole Sappo..	: Yamaguchi FC	1,95	3,30	3,45	1,22	1,22	1,60	0:1	3,80	3,80	1,65	2,5	1,75	1,90	1,70	1,90
26B	Sa 11:00 3	V-Varen Nagasaki	: Oita Trinita	1,65	3,50	4,50	1,14	1,25	2,00	0:1	2,95	3,50	2,00	2,5	1,75	1,90	1,80	1,85
7DF	Sa 11:00 3	Blaublitz Akita	: Mito Hollyhock	3,25	3,15	2,20	1,55	1,28	1,28	1:0	1,60	3,70	4,40	2,5	1,55	2,15	1,85	1,80
27G	Sa 12:00 3	Jef United Chiba	: Sagan Tosu	2,00	3,35	3,50	1,22	1,22	1,70	0:1	3,90	3,60	1,70	2,5	1,65	1,95	1,75	1,85
29B	Sa 12:00 3	FC Imabari	: Ventforet Kofu	2,15	3,00	3,50	1,20	1,26	1,55	0:1	4,70	3,50	1,65	1,5	2,20	1,55	2,20	1,55
8EH	Sa 12:00 3	Vegalta Sendai	: Kataller Toyama	1,70	3,50	4,70	1,10	1,20	2,00	0:1	3,00	3,30	2,00	2,5	1,60	2,10	2,00	1,70
8EF	Sa 12:00 3	Omiya Ardija	: Iwaki	1,85	3,40	3,80	1,20	1,20	1,80	0:1	3,35	3,60	1,80	2,5	1,85	1,75	1,65	2,00
9BD	Sa 12:00 3	Tokushima Vortis	: Fujieda MYFC	1,75	3,45	4,10	1,16	1,22	1,80	0:1	3,30	3,40	1,85	2,5	1,70	2,00	1,85	1,80
137E	So 11:00 3	Roasso Kumamo...	: Jubilo Iwata	3,15	3,40	2,05	1,60	1,22	1,28	1:0	1,65	3,80	3,80	2,5	1,95	1,70	1,60	2,05
7GH	So 12:00 3	Ehime FC	: Montedio Yamag..	3,00	3,30	2,15	1,60	1,22	1,30	1:0	1,60	3,80	4,10	2,5	1,85	1,75	1,60	2,05

## Reguläre Saison

Mannschaft	Spiele gespielt	Siege	Unentschieden	Niederlagen	Tordifferenz	Punkte		Siege (Heimspiele)	Heimspiele Unentschieden (Heimspiele)	Niederlagen (Heimspiele)	Siege (Gastspiele)	Gastspiele Unentschieden (Gastspiele)	Niederlagen (Gastspiele)
1. Mito Hollyhock	21	12	6	3	14	42	U, S, S, S, S, ...	7	5	0	5	1	3
2. Vegalta Sendai	21	11	7	3	8	40	S, U, S, U, S, ...	4	5	1	7	2	2
3. JEF United Ch...	21	11	5	5	13	38	N, N, U, U, N, ...	6	2	2	5	3	3
4. RB Omiya Ard...	21	10	8	3	13	38	U, U, U, U, U, ...	6	5	0	4	3	3
5. Tokushima Vo...	21	10	7	4	12	37	U, S, U, S, U, ...	5	3	2	5	4	2
6. Jubilo Iwata	21	10	5	6	6	35	N, S, S, U, U, ...	7	1	3	3	4	3
7. V-Varen Naga...	21	9	7	5	3	34	S, S, U, N, S, ...	5	3	2	4	4	3
8. Sagan Tosu	21	9	6	6	1	33	S, U, N, U, S, ...	6	4	2	3	2	4
9. FC Imabari	21	6	10	5	5	28	U, N, U, U, N, ...	1	6	4	5	4	1
10. Consadole Sa...	21	8	4	9	-6	28	S, S, U, U, N, ...	4	2	3	4	2	6
11. Oita Trinita	21	6	9	6	-1	27	U, N, N, U, S, ...	4	5	2	2	4	4
12. Ventforet Ko...	21	6	8	7	0	26	U, U, U, N, S, ...	3	4	3	3	4	4
13. Fujieda MYFC	21	6	5	10	-6	23	U, N, S, S, U, ...	4	1	6	2	4	4
14. Iwaki SC	21	5	7	9	-5	22	N, S, U, S, N, ...	3	4	4	2	3	5
15. Blaublitz Akita	21	6	3	12	-13	21	U, N, S, U, S, ...	2	1	6	4	2	6
16. Montedio Yam...	21	5	5	11	-5	20	N, S, N, N, N, ...	2	2	5	3	3	6
17. Kataller Toyam...	21	4	7	10	-6	19	S, N, N, N, U, ...	3	3	5	1	4	5
18. Renofa Yama...	21	3	9	9	-8	18	U, N, U, U, U, ...	2	6	3	1	3	6
19. Roasso Kumam...	21	4	6	11	-11	18	N, N, U, N, N, ...	2	3	6	2	3	5
20. Ehime FC	21	2	10	9	-14	16	U, S, N, U, U, ...	1	2	7	1	8	2

J-League Division 3, Japan					1 X 2			Doppelchance			Handicap				Under/Over			Torerfolg beider M.	
Nr.	Datum	k	Heimmannschaft	Gastmannschaft	1	X	2	1X	12	X2		1	X	2		▼	▲	Ja	Nein
125E	Sa 11:00	3	Azul Claro Numa...	Kochi United	2,50	3,10	2,65	1,35	1,26	1,48	0:1	5,00	3,90	1,55	2,5	1,65	2,05	1,80	1,85
4GH	Sa 11:00	3	Nara Club	Giravanz Kitakyu..	3,20	3,15	2,10	1,60	1,28	1,24	1:0	1,60	3,60	4,30	2,5	1,55	2,20	1,95	1,70
1349	Sa 11:00	3	Zwiegen Kanaza...	Fukushima United	1,60	3,70	4,70	1,12	1,22	2,00	0:1	2,70	3,45	2,20	2,5	1,80	1,75	1,75	1,85
1368	Sa 11:00	3	Tochigi Uva FC	FC Ryukyu	1,60	3,60	5,20	1,07	1,22	2,10	0:1	2,60	3,40	2,20	2,5	1,75	1,90	1,85	1,80
12DE	Sa 11:00	3	Matsumoto Yam...	Thespa Kusatsu	2,10	3,25	3,00	1,26	1,26	1,55	0:1	4,10	3,70	1,60	2,5	1,75	1,80	1,70	1,95
1267	Sa 11:30	3	Vanraure Hachin...	Tegevajaro Miya...	2,00	3,15	3,40	1,22	1,28	1,60	0:1	4,30	3,50	1,60	2,5	1,55	2,15	1,90	1,75
28F	Sa 12:00	3	Gainare Tottori	Kamatamare Sa...	2,35	3,25	2,80	1,34	1,28	1,48	0:1	4,70	3,90	1,50	2,5	1,70	1,95	1,75	1,90
57C	Sa 12:00	3	Kagoshima Unite...	Tochigi SC	2,00	3,15	3,70	1,20	1,28	1,70	0:1	3,90	3,45	1,75	2,5	1,55	2,20	1,90	1,70
2BC	So 11:00	3	Nagano Parceiro	FC Osaka	4,30	3,45	1,75	1,90	1,26	1,12	1:0	2,00	3,50	3,20	2,5	1,65	1,95	1,90	1,70
7BE	So 12:00	3	FC Gifu	SC Sagamihara	2,35	3,15	2,65	1,35	1,28	1,46	0:1	5,30	3,90	1,50	2,5	1,60	2,10	1,80	1,80

## Reguläre Saison

Mannschaft	Spiele gespielt	Siege	Unentschieden	Niederlagen	Tordifferenz	Punkte		Siege (Heimspiele)	Heimspiele Unentschieden (Heimspiele)	Niederlagen (Heimspiele)	Siege (Gastspiele)	Gastspiele Unentschieden (Gastspiele)	Niederlagen (Gastspiele)
1. Osaka	18	12	3	3	19	39	U, S, U, S, S, ...	8	2	0	4	1	3
2. Tochigi City	18	11	4	3	11	37	S, N, S, S, N, ...	6	2	0	5	2	3
3. Tegevajaro M...	18	9	7	2	9	34	S, S, U, S, U, ...	5	4	1	4	3	1
4. Vanraure Hac...	18	10	4	4	9	34	S, S, U, S, S, ...	6	2	1	4	2	3
5. Kagoshima Un...	18	7	7	4	9	28	N, U, U, S, N, ...	4	3	2	3	4	2
6. Giravanz Kitak...	18	8	3	7	4	27	N, N, S, N, U, ...	5	3	2	3	0	5
7. Nara Club	18	7	6	5	2	27	U, S, S, N, N, ...	6	3	1	1	3	4
8. Kochi United	18	6	6	6	-1	24	S, S, U, S, U, ...	3	3	3	3	3	3
9. Tochigi SC	18	6	5	7	0	23	S, N, U, N, S, ...	5	1	4	1	4	3
10. Matsumoto Y...	18	6	5	7	-3	23	N, U, S, N, N, ...	3	2	3	3	3	4
11. Fukushima Un...	18	6	5	7	-11	23	N, N, U, S, U, ...	3	3	3	3	2	4
12. Zweigen Kana...	18	6	4	8	-3	22	S, U, N, N, N, ...	2	1	4	4	3	4
13. Gainare Tottori	18	6	4	8	-3	22	S, S, N, S, S, ...	5	3	0	1	1	8
14. Sagami-hara	18	4	8	6	-5	20	S, U, U, N, U, ...	3	4	2	1	4	4
15. Thespa Gunma	18	4	7	7	-5	19	N, N, U, S, U, ...	2	6	2	2	1	5
16. Ryukyu FC	18	5	4	9	-5	19	S, S, N, N, S, ...	3	1	5	2	3	4
17. Nagano Parce...	18	5	4	9	-7	19	N, S, N, N, S, ...	3	2	3	2	2	6
18. FC Gifu	18	4	5	9	-7	17	N, N, S, N, U, ...	3	2	4	1	3	5
19. Kamatamare S...	18	4	5	9	-7	17	N, N, U, N, N, ...	3	1	5	1	4	4
20. Azul Claro Num.	18	2	8	8	-6	14	N, N, N, S, U, ...	2	4	3	0	4	5

## Kamerun

Elite ONE, Kamerun				1 X 2			Doppelchance			Handicap				Under/Over			Torerfolg beider M.	
Nr.	Datum k	Heimmannschaft	Gastmannschaft	1	X	2	1X	12	X2		1	X	2		▼	▲	Ja	Nein
7AF	Sa 14:30 3	Les Astres	: Bamboutos FC	3,35	3,30	2,00	1,65	1,25	1,24	1:0	1,70	3,60	3,80	2,5	1,55	2,15	1,95	1,70

### Reguläre Saison

Mannschaft	Spiele gespielt	Siege	Unentschieden	Niederlagen	Tordifferenz	Punkte		Heimspiele			Gastspiele		
								Siege (Heimspiele)	Unentschieden (Heimspiele)	Niederlagen (Heimspiele)	Siege (Gastspiele)	Unentschieden (Gastspiele)	Niederlagen (Gastspiele)
1. Colombe	28	18	8	2	24	62	U,U,N,S,U,...	11	3	1	7	5	1
2. Panthere du ...	29	15	7	7	12	52	S,N,S,S,S,...	8	3	3	7	4	4
3. Coton Sport	29	14	9	6	11	51	N,S,S,U,N,...	10	3	2	4	6	4
4. Gazelle FC	28	14	8	6	22	50	S,U,N,U,U,...	6	5	3	8	3	3
5. Stade Renard	28	12	7	9	9	43	S,N,U,S,S,...	7	4	3	5	3	6
6. Victoria United	29	12	5	12	-3	41	N,S,N,N,S,...	9	3	3	3	2	9
7. Fauve Azur El...	29	11	6	12	3	39	U,S,N,U,N,...	8	3	3	3	3	9
8. PWD Bamenda	29	8	14	7	2	38	U,N,U,U,U,...	4	7	3	4	7	4
9. Canon de Yao...	29	10	8	11	1	38	S,N,S,N,N,...	5	5	5	5	3	6
10. Fortuna Mfou	29	10	6	13	-1	36	U,S,U,U,N,...	6	2	6	4	4	7
11. Dynamo Doua...	28	9	7	12	-5	34	S,N,S,N,S,...	7	4	4	2	3	8
12. Bamboutos FC	29	9	9	11	-3	33	U,S,S,U,U,...	6	5	4	3	4	7
13. Aigle Moungo	28	10	5	13	-3	32	N,S,N,S,N,...	6	2	6	4	3	7
14. Les Astres	28	9	5	14	-13	32	N,N,N,S,N,...	6	3	4	3	2	10
15. Union Douala	29	5	7	17	-25	22	N,N,S,N,N,...	5	3	6	0	4	11
16. Young Sport ...	27	3	7	17	-31	16	N,N,N,N,N,...	2	4	7	1	3	10

## Kasachstan

First Division, Kasachstan				1 X 2			Doppelchance			Under/Over		
Nr.	Datum k	Heimmannschaft	Gastmannschaft	1	X	2	1X	12	X2		▼	▲
15D	Fr 14:00 3	Altay Ust-Kamenogorsk	: Zhetisay	1,48	4,40	4,90	1,10	1,12	2,25	3,5	1,60	2,05
56H	Fr 14:00 3	Khan Tengry	: Irtysh Pavlodar	4,60	4,50	1,50	2,25	1,12	1,10	3,5	1,80	1,80
59B	Fr 16:00 3	Taraz	: FC Shakhter Karagandy	6,30	5,30	1,32	2,85	1,08	1,04	3,5	2,15	1,55

### Reguläre Saison

Mannschaft	Spiele gespielt	Siege	Unentschieden	Niederlagen	Tordifferenz	Punkte	Heimspiele			Gastspiele			
							Siege (Heimspiele)	Unentschieden (Heimspiele)	Niederlagen (Heimspiele)	Siege (Gastspiele)	Unentschieden (Gastspiele)	Niederlagen (Gastspiele)	
1. Kaspjy Aktau	11	10	0	1	20	30	S, S, S, S, S, ...	5	0	1	5	0	0
2. Shakhter Kara...	11	8	2	1	13	26	S, S, S, N, S, ...	4	1	0	4	1	1
3. Irtysh Pavlodar	11	7	3	1	15	24	S, S, N, S, U, ...	4	1	1	3	2	0
4. Altay VKO	11	7	2	2	7	23	S, N, S, S, S, ...	2	2	1	5	0	1
5. Kairat II	11	5	1	5	3	16	S, S, S, N, N, ...	4	0	1	1	1	4
6. AKAS	12	5	1	6	1	16	N, N, S, N, S, ...	3	1	1	2	0	5
7. Zhetisay	11	5	1	5	1	16	S, N, N, S, S, ...	1	1	3	4	0	2
8. Akademiya On..	12	5	1	6	-1	16	S, N, N, S, N, ...	3	0	4	2	1	2
9. Khan Tengri	11	4	2	5	2	14	N, S, S, N, U, ...	3	1	2	1	1	3
10. Ekibastuz	12	3	4	5	-11	13	S, U, N, S, S, ...	1	3	1	2	1	4
11. SD Family	12	4	1	7	-11	13	N, N, N, N, S, ...	2	0	5	2	1	2
12. Taraz	11	2	3	6	-4	9	N, U, N, N, U, ...	1	2	3	1	1	3
13. Aktobe II	12	0	5	7	-14	5	U, N, U, N, N, ...	0	1	4	0	4	3
14. Yassy Turkista..	12	1	2	9	-21	5	U, U, N, N, N, ...	1	1	5	0	1	4

Premier League, Kasachstan				1 X 2			Doppelchance			Handicap				Under/Over			Torerfolg beider M.	
Nr.	Datum k	Heimmannschaft	Gastmannschaft	1	X	2	1X	12	X2		1	X	2		▼	▲	Ja	Nein
1GH	Fr 17:00 3	FC Kairat Almaty	: Turan Turkistan	1,12	7,10	20,0		1,02	5,40	0:2	2,10	3,70	2,65	2,5	2,20	1,55	3,35	1,28
6CD	Sa 15:00 3	FC Zhenys	: Ulytau	1,75	3,35	4,50	1,14	1,28	1,90	0:1	3,10	3,30	2,00	2,5	1,50	2,35	2,10	1,60
4BD	Sa 15:00 3	Kyzyl-Zhar	: Ordabasy	3,30	3,00	2,20	1,55	1,30	1,26	1:0	1,60	3,60	4,60	2,5	1,50	2,30	1,95	1,70
9EH	Sa 17:00 3	Fc Yelimai	: Tobol Kostanay	2,65	3,15	2,50	1,45	1,26	1,36	1:0	1,48	4,00	5,30	2,5	1,60	2,10	1,85	1,80
9DH	Sa 17:00 3	Aqtöbe	: FK Atyrau	1,28	5,30	8,50		1,05	3,30	0:1	1,95	3,60	3,10	2,5	2,00	1,65	2,20	1,55
349	So 14:00 3	Okzhetpes	: Kaysar Kyzylorda	1,90	3,15	3,60	1,18	1,28	1,70	0:1	3,80	3,60	1,70	2,5	1,70	1,90	1,80	1,85
1CE	So 15:00 3	FC Zhetysu	: Fc Astana	5,40	4,30	1,45	2,55	1,12	1,06	1:0	2,45	3,45	2,35	2,5	2,05	1,60	1,85	1,80

### Reguläre Saison

Mannschaft	Spiele gespielt	Siege	Unentschieden	Niederlagen	Tordifferenz	Punkte		Heimspiele			Gastspiele		
								Siege (Heimspiele)	Unentschieden (Heimspiele)	Niederlagen (Heimspiele)	Siege (Gastspiele)	Unentschieden (Gastspiele)	Niederlagen (Gastspiele)
1. Astana	15	10	4	1	17	34	U, S, S, S, S, ...	5	2	1	5	2	0
2. Kairat Almaty	15	10	3	2	18	33	S, S, U, U, S, N, ...	4	0	1	6	3	1
3. Aktope	15	9	2	4	12	29	S, N, U, N, N, ...	4	0	2	5	2	2
4. Tobol Kostan...	13	8	4	1	14	28	U, S, U, S, S, ...	5	2	0	3	2	1
5. Yelimay Semey	14	7	3	4	6	24	S, S, U, N, U, ...	4	0	2	3	3	2
6. Okzhetpes Ko...	14	6	3	5	-1	21	U, N, N, S, S, ...	2	1	3	4	2	2
7. Ordabasy	13	5	4	4	2	19	N, S, U, U, N, ...	3	3	2	2	1	2
8. Kyzylzhar	14	3	6	5	-3	15	U, N, U, N, U, ...	2	3	2	1	3	3
9. Zhenis	14	2	8	4	-1	14	U, S, S, U, N, ...	1	3	3	1	5	1
10. Zhetysu Taldy..	14	2	7	5	-8	13	S, N, U, U, S, ...	1	3	2	1	4	3
11. Kaisar Kyzylord..	15	2	7	6	-11	13	N, U, U, U, S, ...	1	7	2	1	0	4
12. Ulytau	14	3	3	8	-11	12	N, U, S, S, S, ...	1	1	4	2	2	4
13. Turan	14	3	2	9	-8	11	N, N, N, N, N, ...	2	2	4	1	0	5
14. Atyrau	16	1	2	13	-26	5	U, N, N, N, N, ...	1	2	7	0	0	6

## Lettland

Virsliga, Lettland				1 X 2			Doppelchance			Handicap				Under/Over			Torerfolg beider M.	
Nr.	Datum k	Heimmannschaft	Gastmannschaft	1	X	2	1X	12	X2		1	X	2		▼	▲	Ja	Nein
59G	Fr 18:00 3	Riga Football Sch..	: FK Liepaja	1,28	5,20	7,50	1,02	1,07	3,05	0:1	1,85	3,90	3,25	3,5	1,55	2,15	1,85	1,80
5DE	Sa 17:00 3	FK Auda	: FK Jelgava	1,44	4,20	5,60	1,08	1,12	2,40	0:1	2,30	3,45	2,50	2,5	1,80	1,75	1,95	1,65
25B	So 15:00 3	Grobina	: FK Metta	1,80	3,50	3,60	1,20	1,22	1,85	0:1	3,40	3,60	1,80	2,5	1,80	1,85	1,75	1,90
189	So 17:00 3	Super Nova	: FK Tukums 2000...	1,70	3,60	4,40	1,15	1,22	2,00	0:1	2,80	3,60	2,10	2,5	1,90	1,70	1,70	1,95
13H	So 18:00 3	Riga FC	: BFC Daugavpils	1,08	9,25	19,5			6,70	0:2		4,30	3,10	3,5	2,05	1,65	2,10	1,60

### Reguläre Saison

Mannschaft	Spiele gespielt	Siege	Unentschieden	Niederlagen	Tordifferenz	Punkte		Siege (Heimspiele)	Heimspiele Unentschieden (Heimspiele)	Niederlagen (Heimspiele)	Siege (Gastspiele)	Gastspiele Unentschieden (Gastspiele)	Niederlagen (Gastspiele)
1. Riga FC	21	17	3	1	39	54	S, S, S, S, S, ...	8	2	1	9	1	0
2. RFS	21	16	1	4	32	49	S, S, S, N, S, ...	9	0	1	7	1	3
3. FK Liepaja	21	10	5	6	4	35	S, S, S, S, U, ...	6	4	1	4	1	5
4. Auda	21	10	4	7	8	34	S, N, N, S, S, ...	6	1	3	4	3	4
5. BFC Daugavpils	21	7	5	9	-10	26	N, S, N, U, U, ...	6	1	4	1	4	5
6. Jelgava	21	6	6	9	-4	24	N, N, N, U, S, ...	6	2	3	0	4	6
7. FK Grobina	21	5	4	12	-21	19	N, N, S, N, N, ...	4	2	4	1	2	8
8. Super Nova	21	3	9	9	-6	18	N, U, N, N, N, ...	2	5	4	1	4	5
9. Tukums 2000	21	4	6	11	-16	18	S, N, S, U, N, ...	2	4	4	2	2	7
10. FK Metta	21	3	5	13	-26	14	N, U, N, U, N, ...	2	3	5	1	2	8

## Litauen

A Lyga, Litauen				1 X 2			Doppelchance			Handicap				Under/Over			Torerfolg beider M.	
Nr.	Datum k	Heimmannschaft	Gastmannschaft	1	X	2	1X	12	X2		1	X	2		▼	▲	Ja	Nein
78C	Fr 18:00 3	Zalgiris Vilnius	: FK Banga Gargzd...	1,42	4,20	6,40	1,06	1,14	2,55	0:1	2,20	3,50	2,65	2,5	1,90	1,70	1,95	1,75
9EF	Sa 17:00 3	Hegemann Litau...	: FA Siauliai	1,70	3,60	4,30	1,18	1,20	1,95	0:1	2,90	3,70	1,95	2,5	1,95	1,70	1,70	1,95
16A	Sa 17:00 3	Riteriai	: Kauno Zalgiris	11,0	5,10	1,25	3,45	1,09		2:0	2,05	3,80	2,65	2,5	2,10	1,60	2,05	1,60
245	So 15:45 3	Alytaus Dainava	: FC Dziugas Telsiai	2,90	3,25	2,25	1,50	1,22	1,32	1:0	1,60	3,80	4,20	2,5	1,65	2,00	1,75	1,85
3AD	Mo 18:00 3	Panevezys	: Suduva	2,45	3,10	2,65	1,38	1,26	1,46	0:1	5,10	4,30	1,48	2,5	1,65	1,95	1,70	1,95

### Reguläre Saison

Mannschaft	Spiele gespielt	Siege	Unentschieden	Niederlagen	Tordifferenz	Punkte		Siege (Heimspiele)	Heimspiele Unentschieden (Heimspiele)	Niederlagen (Heimspiele)	Siege (Gastspiele)	Gastspiele Unentschieden (Gastspiele)	Niederlagen (Gastspiele)
1. Kauno Zalgiris	18	12	4	2	24	40	S, S, S, U, S, ...	6	1	2	6	3	0
2. Suduva	18	9	7	2	12	34	S, U, U, U, S, ...	5	4	0	4	3	2
3. Hegemann Li...	18	11	1	6	2	34	N, S, N, U, S, ...	7	0	2	4	1	4
4. Siauliai	18	8	5	5	7	29	S, U, N, U, S, ...	4	3	2	4	2	3
5. Dziugas Telsiai	18	7	3	8	-4	24	N, S, N, U, U, ...	2	3	4	5	0	4
6. Panevezys	18	6	4	8	-1	22	N, N, S, U, N, ...	4	1	4	2	3	4
7. Zalgiris Vilnius	18	5	7	6	-1	22	S, N, U, U, U, ...	3	4	2	2	3	4
8. Banga Gargzdai	18	6	3	9	-6	21	N, N, S, S, N, ...	3	1	5	3	2	4
9. FK Riteriai	18	3	4	11	-14	13	N, N, S, N, N, ...	2	2	5	1	2	6
10. Dainava Alytus	18	2	4	12	-19	10	S, S, N, U, N, ...	1	2	6	1	2	6

## Norwegen

Eliteserien, Norwegen				1 X 2			Doppelchance			Handicap				Under/Over			Torerfolg beider M.	
Nr.	Datum k	Heimmannschaft	Gastmannschaft	1	X	2	1X	12	X2		1	X	2		▼	▲	Ja	Nein
9F	Sa 14:00	HamKam	: Brann	3,80	3,80	1,80	1,90	1,18	1,18	1:0	2,00	3,80	3,00	2,5	2,20	1,55	1,55	2,25
6A	Sa 16:00	Viking	: Strømsgodset	1,25	6,50	9,00	1,04	1,09	3,70	0:2	2,45	4,30	2,15	3,5	2,05	1,65	1,50	2,30
49	Sa 18:00	Vaalerenga	: Fredrikstad	2,05	3,40	3,30	1,28	1,24	1,60	0:1	4,10	3,70	1,70	2,5	1,75	1,90	1,75	1,95
7C	Sa 20:00	Kristiansund	: Bodo Glimt	7,00	5,20	1,32	2,95	1,10	1,05	1:0	3,00	3,90	1,90	3,5	1,70	1,95	1,55	2,15
1G	Sa 22:00	Tromsø	: Molde	2,20	3,50	2,90	1,34	1,24	1,55	0:1	4,20	4,00	1,60	2,5	2,00	1,70	1,60	2,15
8C	So 14:30	Sandefjord	: Rosenborg	2,55	3,50	2,45	1,46	1,22	1,38	1:0	1,50	4,30	4,50	2,5	2,10	1,60	1,50	2,30
7G	So 14:30	KFUM-Kamerate...	: Bryne	1,70	3,45	4,50	1,15	1,25	1,95	0:1	3,25	3,50	1,90	2,5	1,65	2,00	1,90	1,75
89	So 14:30	Sarpsborg 08	: Haugesund	1,25	5,30	7,75	1,03	1,12	3,15	0:2	3,05	4,10	1,80	3,5	1,65	2,05	1,65	2,00

## Reguläre Saison

Mannschaft	Spiele gespielt	Siege	Unentschieden	Niederlagen	Tordifferenz	Punkte	Heimspiele			Gastspiele		
							Siege (Heimspiele)	Unentschieden (Heimspiele)	Niederlagen (Heimspiele)	Siege (Gastspiele)	Unentschieden (Gastspiele)	Niederlagen (Gastspiele)
1. Viking	14	10	3	1	21	33	U, S, S, S, S, ...	5	2	0	5	1
2. Brann	13	8	2	3	3	26	S, N, S, N, S, ...	5	2	1	3	0
3. Rosenborg	13	6	5	2	3	23	U, N, U, S, N, ...	3	4	0	3	1
4. Tromsø	11	7	1	3	5	22	S, S, S, S, S, ...	3	0	2	4	1
5. Bodo/Glimt	10	6	1	3	14	19	N, S, S, N, S, ...	4	0	2	2	1
6. Sandefjord	11	6	0	5	4	18	N, S, N, S, N, ...	5	0	0	1	0
7. Sarpsborg 08	11	4	5	2	7	17	S, U, U, N, U, ...	1	2	2	3	3
8. Fredrikstad	12	5	2	5	1	17	N, N, U, N, N, ...	4	1	2	1	1
9. Kristiansund	13	5	2	6	-2	17	U, S, N, N, S, ...	2	0	3	3	2
10. Molde	12	4	2	6	-1	14	N, S, N, S, N, ...	1	1	4	3	1
11. Valerenga	12	4	2	6	-2	14	S, N, N, S, U, ...	1	1	3	3	1
12. Bryne	11	4	2	5	-3	14	U, U, S, S, S, ...	3	1	2	1	1
13. HamKam	11	3	3	5	-9	12	U, N, S, S, U, ...	2	1	2	1	2
14. KFUM Oslo	11	3	2	6	-3	11	S, S, U, N, N, ...	2	0	3	1	2
15. Stromsgodset	11	2	0	9	-11	6	N, N, N, N, N, ...	0	0	6	2	0
16. Haugesund	12	0	2	10	-27	2	U, N, N, N, N, ...	0	2	4	0	0

## Peru

Primera División, Peru				1 X 2			Doppelchance			Handicap				Under/Over			Torerfolg beider M.	
Nr.	Datum k	Heimmannschaft	Gastmannschaft	1	X	2	1X	12	X2		1	X	2		▼	▲	Ja	Nein
28D	Fr 20:00 3	Sport Huancayo	: Universidad Tecn..	1,44	4,00	5,80	1,05	1,14	2,40	0:1	2,30	3,50	2,40	2,5	2,05	1,60	1,80	1,80
37F	Fr 22:15 3	CD Los Chankas	: ADT Tarma	2,40	3,35	2,60	1,38	1,22	1,45	0:1	4,80	4,00	1,48	2,5	1,80	1,80	1,60	2,10
5CH	Sa 20:00 3	Comerciantes Un..	: Ayacucho FC	2,20	3,25	2,90	1,28	1,22	1,55	0:1	4,50	3,80	1,55	2,5	1,75	1,90	1,75	1,85
BGH	Sa 22:15 3	Cienciano	: Sporting Cristal	2,00	3,35	3,25	1,24	1,25	1,65	0:1	3,60	3,80	1,70	2,5	2,05	1,65	1,60	2,15
134F	So 00:30 3	CSD Alianza Univ...	: Alianza Atletico ...	2,30	3,15	2,90	1,30	1,26	1,50	0:1	4,70	3,90	1,55	2,5	1,65	2,00	1,75	1,80
19C	So 03:00 3	Alianza Lima	: Binacional	1,10	8,25	20,0		1,03	6,00	0:2	2,00	3,80	2,80	3,5	1,65	2,10	2,50	1,40
46F	So 20:00 3	Sport Boys Asso...	: Cusco	2,00	3,25	3,20	1,25	1,22	1,60	0:1	3,90	3,80	1,70	2,5	1,80	1,85	1,65	2,00
2AF	So 22:15 3	Atletico Grau de...	: Juan Pablo II	1,60	3,60	5,00	1,10	1,20	2,10	0:1	2,65	3,35	2,20	2,5	1,75	1,90	1,90	1,70
689	Mo 00:30 3	Deportivo Garcil...	: Universitario De...	3,90	3,10	1,85	1,75	1,30	1,18	1:0	1,85	3,45	3,60	2,5	1,55	2,10	1,85	1,75

## Eröffnung

Mannschaft	Spiele gespielt	Siege	Unentschieden	Niederlagen	Tordifferenz	Punkte	Heimspiele			Gastspiele		
							Siege (Heimspiele)	Unentschieden (Heimspiele)	Niederlagen (Heimspiele)	Siege (Gastspiele)	Unentschieden (Gastspiele)	Niederlagen (Gastspiele)
1. Universitario	16	11	2	3	25	35	S, S, S, S, N, ...	7	0	1	4	2
2. Alianza Lima	16	10	3	3	8	33	S, S, U, S, S, ...	5	2	1	5	1
3. Alianza Atletico	16	10	1	5	11	31	S, N, S, S, S, ...	7	0	1	3	1
4. FBC Melgar	17	8	6	3	8	30	U, N, U, S, U, ...	5	2	2	3	4
5. Cusco	16	8	4	4	10	28	S, U, U, S, U, ...	4	3	1	4	1
6. Sporting Cristal	16	9	1	6	6	28	S, N, S, N, S, ...	7	0	1	2	1
7. Deportivo Gar...	17	8	3	6	10	27	U, S, N, S, N, ...	5	0	3	3	3
8. Sport Huanca...	16	8	3	5	4	27	N, U, U, S, S, ...	5	1	2	3	2
9. Cienciano	16	5	7	4	5	22	U, S, U, S, U, ...	4	1	3	1	6
10. Los Chankas	16	5	6	5	-1	21	S, S, N, N, U, ...	3	3	2	2	3
11. Sport Boys	16	5	5	6	0	20	U, S, N, N, N, ...	4	2	2	1	3
12. ADT	16	5	5	6	-7	20	U, N, N, N, U, ...	3	4	1	2	1
13. Grau	16	4	7	5	-2	19	N, N, U, S, S, ...	3	4	1	1	3
14. UTC Cajamarca	16	5	3	8	-16	18	U, S, N, N, S, ...	3	2	3	2	1
15. Binacional	16	4	5	7	-9	17	S, N, U, N, U, ...	2	3	3	2	2
16. Juan Pablo II	16	4	4	8	-7	16	U, U, N, S, N, ...	4	3	1	0	1
17. Comerciantes...	16	2	5	9	-12	11	N, S, N, N, N, ...	1	4	3	1	1
18. Ayacucho	16	2	3	11	-15	9	N, N, N, S, N, ...	1	1	6	1	2
19. Alianza Univer...	16	1	5	10	-18	8	N, N, U, U, N, ...	0	4	4	1	1

## Rumänien

Supercupa, Rumänien				1 X 2			Doppelchance			Handicap				Under/Over			Torerfolg beider M.	
Nr.	Datum k	Heimmannschaft	Gastmannschaft	1	X	2	1X	12	X2		1	X	2		▼	▲	Ja	Nein
489	Sa 19:00 3	FCSB	: CFR Cluj	2,15	3,05	3,20	1,28	1,26	1,55	0:1	4,50	3,70	1,60	2,5	1,55	2,15	1,95	1,75

## Schweden

Allsvenskan, Schweden				1 X 2			Doppelchance			Handicap				Under/Over			Torerfolg beider M.	
Nr.	Datum k	Heimmannschaft	Gastmannschaft	1	X	2	1X	12	X2		1	X	2		▼	▲	Ja	Nein
3C	Sa 15:00	GAIS	: Malmö	2,65	3,40	2,45	1,46	1,26	1,36	1:0	1,50	4,00	4,90	2,5	1,75	1,95	1,75	1,90
3E	Sa 15:00	Öster	: Mjällby	4,70	3,80	1,60	2,05	1,18	1,16	1:0	2,10	3,60	2,75	2,5	1,90	1,75	1,80	1,90
1C	Sa 17:30	Hammarby IF	: Värnamo	1,35	4,80	7,75	1,03	1,12	3,00	0:1	1,95	3,60	2,95	2,5	2,25	1,55	1,85	1,80
8B	So 14:00	Halmstads BK	: AIK	5,10	3,60	1,65	2,10	1,22	1,14	1:0	2,15	3,35	3,00	2,5	1,55	2,20	2,10	1,65
8A	So 14:00	Göteborg	: IK Sirius FK	1,65	3,80	4,20	1,18	1,20	1,90	0:1	3,00	3,60	1,95	2,5	2,10	1,60	1,65	2,10
9B	So 16:30	Djurgårdens IF	: Degerfors IF	1,50	3,90	5,30	1,14	1,20	2,25	0:1	2,60	3,45	2,25	2,5	1,85	1,80	1,80	1,85
9C	So 16:30	IF Elfsborg	: Häcken	1,75	3,70	3,90	1,18	1,20	1,90	0:1	3,00	3,80	1,95	2,5	2,20	1,55	1,50	2,25
FH	Mo 19:00	Norrköping	: IF Brommapojka...	2,40	3,60	2,50	1,48	1,20	1,45	1:0	1,50	4,40	4,60	3,5	1,55	2,20	1,45	2,65

## Reguläre Saison

Mannschaft	Spiele gespielt	Siege	Unentschieden	Niederlagen	Tordifferenz	Punkte		Heimspiele			Gastspiele		
								Siege (Heimspiele)	Unentschieden (Heimspiele)	Niederlagen (Heimspiele)	Siege (Gastspiele)	Unentschieden (Gastspiele)	Niederlagen (Gastspiele)
1. Mjällby AIF	14	9	4	1	16	31	U, S, U, S, S, ...	5	2	0	4	2	1
2. Hammarby IF	14	9	3	2	16	30	S, S, S, N, U, ...	6	1	1	3	2	1
3. AIK	14	8	5	1	9	29	S, N, S, U, U, ...	4	2	0	4	3	1
4. Elfsborg	13	8	2	3	10	26	U, N, S, S, S, ...	5	1	1	3	1	2
5. Malmö FF	14	6	5	3	9	23	U, S, N, U, S, ...	4	2	1	2	3	2
6. GAIS	13	5	6	2	7	21	S, S, S, U, S, ...	2	2	1	3	4	1
7. IFK Göteborg	13	6	1	6	-3	19	N, S, S, S, N, ...	2	1	3	4	0	3
8. Djurgårdens IF	13	4	4	5	-6	16	U, N, S, U, N, ...	1	4	2	3	0	3
9. IFK Norrköping	13	4	3	6	-3	15	U, N, U, S, N, ...	2	1	4	2	2	2
10. Häcken	13	4	3	6	-6	15	N, N, U, S, U, ...	2	2	3	2	1	3
11. IK Sirius	13	3	4	6	-3	13	U, S, N, N, N, ...	2	1	3	1	3	3
12. Brommapojka...	13	4	1	8	-3	13	S, N, N, N, N, ...	1	0	5	3	1	3
13. Degerfors IF	13	4	1	8	-8	13	N, N, N, N, S, ...	1	1	5	3	0	3
14. Halmstads BK	13	4	1	8	-16	13	N, S, N, N, N, ...	3	0	4	1	1	4
15. Östers IF	13	3	3	7	-6	12	U, S, U, U, S, ...	1	2	3	2	1	4
16. IFK Värnamo	13	0	4	9	-13	4	U, N, U, N, U, ...	0	3	4	0	1	5

## Südkorea

K2 League, Südkorea				1 X 2			Doppelchance			Handicap				Under/Over			Torerfolg beider M.	
Nr.	Datum k	Heimmannschaft	Gastmannschaft	1	X	2	1X	12	X2		1	X	2		▼	▲	Ja	Nein
39F	Sa 12:00 3	Gyeongnam FC	: Ansan Greeners	2,25	3,35	2,95	1,32	1,22	1,50	0:1	4,50	3,80	1,55	2,5	1,75	1,90	1,70	1,95
8CG	Sa 12:00 3	Jeonnam Dragon..	: Incheon United	4,10	3,50	1,75	1,90	1,18	1,15	1:0	1,90	3,60	3,10	2,5	1,75	1,85	1,80	1,85
8CE	Sa 12:00 3	Chungbuk Cheon...	: Seoul E-Land FC	3,50	3,50	1,90	1,70	1,22	1,22	1:0	1,80	3,70	3,40	2,5	1,85	1,75	1,65	2,00
8DH	Sa 12:00 3	Chungnam Asan...	: Suwon Samsung...	2,95	3,40	2,15	1,60	1,22	1,30	1:0	1,60	4,00	3,80	2,5	2,05	1,65	1,60	2,20
1239	So 12:00 3	FC Hwaseong	: Bucheon FC 1995	3,50	3,30	1,90	1,70	1,26	1,22	1:0	1,75	3,60	3,70	2,5	1,65	2,00	1,85	1,75
7FH	So 12:00 3	Seongnam FC	: Cheonan City	1,85	3,35	3,60	1,24	1,22	1,70	0:1	3,50	3,70	1,75	2,5	1,60	2,05	1,85	1,80
89C	So 12:00 3	Gimpo Citizen FC	: Busan I Park	2,35	3,15	2,75	1,38	1,26	1,42	0:1	5,00	3,90	1,50	2,5	1,55	2,20	1,85	1,75

### Reguläre Saison

Mannschaft	Spiele gespielt	Siege	Unentschieden	Niederlagen	Tordifferenz	Punkte		Heimspiele			Gastspiele		
								Siege (Heimspiele)	Unentschieden (Heimspiele)	Niederlagen (Heimspiele)	Siege (Gastspiele)	Unentschieden (Gastspiele)	Niederlagen (Gastspiele)
1. Incheon Unite..	18	14	3	1	25	45	U, S, S, S, U, ...	9	1	0	5	2	1
2. Suwon Bluew...	18	10	5	3	15	35	U, S, N, S, S, ...	6	3	1	4	2	2
3. Bucheon FC 1...	18	9	4	5	6	31	S, S, S, N, N, ...	5	2	2	4	2	3
4. Jeonnam Drag..	18	8	7	3	7	31	U, U, N, U, S, ...	3	2	1	5	5	2
5. Busan I'Park	18	8	6	4	7	30	U, U, S, N, S, ...	3	3	4	5	3	0
6. Seoul E-Land	18	8	5	5	1	29	U, N, N, U, N, ...	5	2	2	3	3	3
7. Chungnam As...	18	6	7	5	5	25	U, S, N, S, S, ...	3	4	2	3	3	3
8. Gimpo	18	5	6	7	-1	21	U, U, S, S, N, ...	3	3	4	2	3	3
9. Seongnam FC	18	5	6	7	-2	21	N, N, S, N, N, ...	3	3	3	2	3	4
10. Gyeongnam	18	5	2	11	-14	17	N, N, N, N, S, ...	3	1	5	2	1	6
11. Ansan Greene..	18	4	5	9	-10	17	U, N, U, S, S, ...	2	2	6	2	3	3
12. Hwaseong	18	4	4	10	-9	16	S, N, U, S, N, ...	3	3	3	1	1	7
13. Cheongju	18	3	5	10	-14	14	U, U, N, N, N, ...	0	3	4	3	2	6
14. Cheonan City	18	3	3	12	-16	12	U, S, S, N, U, ...	2	2	5	1	1	7

K3 League, Südkorea				1 X 2			Doppelchance			Handicap				Under/Over			Torerfolg beider M.	
Nr.	Datum k	Heimmannschaft	Gastmannschaft	1	X	2	1X	12	X2		1	X	2		▼	▲	Ja	Nein
378	Sa 09:00 3	Chuncheon FC	: Siheung City	4,00	3,60	1,70	1,95	1,18	1,16	1:0	2,00	3,50	2,90	2,5	1,85	1,75	1,75	1,85
8AD	Sa 12:00 3	Yeoju Citizen	: Busan Kyotong	2,55	3,30	2,40	1,44	1,22	1,40	1:0	1,50	4,00	5,20	2,5	1,70	1,95	1,75	1,85
38C	Sa 12:00 3	Ulsan Citizen	: Daejeon Korail	3,90	3,60	1,70	1,90	1,18	1,16	1:0	2,00	3,60	2,90	2,5	1,85	1,75	1,70	1,90

### Reguläre Saison

Mannschaft	Spiele gespielt	Siege	Unentschieden	Niederlagen	Tordifferenz	Punkte		Heimspiele			Gastspiele		
								Siege (Heimspiele)	Unentschieden (Heimspiele)	Niederlagen (Heimspiele)	Siege (Gastspiele)	Unentschieden (Gastspiele)	Niederlagen (Gastspiele)
1. Gimhae	14	11	1	2	16	34	S,N,S,S,S,S,...	3	0	2	8	1	0
2. Siheung Citize...	14	9	3	2	13	30	S,U,N,S,S,S,...	3	2	2	6	1	0
3. Pocheon Citiz...	14	9	3	2	11	30	S,S,N,S,U,...	5	2	1	4	1	1
4. Daejeon Korail	14	8	3	3	13	27	U,S,S,N,N,...	5	2	1	3	1	2
5. Busan Transp...	14	7	2	5	0	23	S,N,S,S,N,...	4	2	2	3	0	3
6. Chuncheon	14	7	1	6	2	22	S,S,U,N,S,...	4	0	2	3	1	4
7. Gyeongju KHN..	14	6	3	5	-1	21	S,N,S,U,U,...	2	2	2	4	1	3
8. Yangpyeong	14	5	4	5	1	19	N,N,S,N,U,...	4	1	2	1	3	3
9. Changwon City	14	5	3	6	1	18	N,S,U,S,N,...	2	1	3	3	2	3
10. Yeoju Citizen	14	5	3	6	-4	18	S,N,U,N,U,...	3	2	4	2	1	2
11. Gangneung C...	14	3	6	5	-4	15	N,U,S,N,U,...	2	4	1	1	2	4
12. Paju Citizen	14	4	3	7	-5	15	N,S,N,S,S,...	2	1	4	2	2	3
13. Jeonbuk II	13	2	3	8	-14	9	U,N,S,U,N,...	2	1	4	0	2	4
14. Ulsan Citizen	13	1	2	10	-13	5	N,N,N,N,S,...	1	0	5	0	2	5
15. Mokpo	14	1	2	11	-16	5	N,N,N,N,S,...	1	1	5	0	1	6



## Uruguay

Primera Division, Uruguay				1 X 2			Doppelchance			Handicap				Under/Over			Torerfolg beider M.	
Nr.	Datum k	Heimmannschaft	Gastmannschaft	1	X	2	1X	12	X2		1	X	2		▼	▲	Ja	Nein
239	So 20:00 3	Club Nacional de...	Penarol de Mont...	2,30	2,85	3,15	1,26	1,32	1,50	0:1	4,60	3,90	1,50	2,5	1,65	1,95	1,70	1,90

Segunda Division, Uruguay				1 X 2			Doppelchance			Handicap				Under/Over			Torerfolg beider M.	
Nr.	Datum k	Heimmannschaft	Gastmannschaft	1	X	2	1X	12	X2		1	X	2		▼	▲	Ja	Nein
25G	Sa 15:00 3	Colon FC	Uruguay Montev...	2,05	3,15	3,40	1,20	1,26	1,60	0:1	4,10	3,60	1,60	2,5	1,48	2,30	2,00	1,65
12A	Sa 17:15 3	Rentistas	Rampla Juniors	2,15	3,00	3,20	1,24	1,28	1,55	0:1	4,50	3,50	1,60	1,5	2,30	1,48	2,15	1,55

## Reguläre Saison

Mannschaft	Spiele gespielt	Siege	Unentschieden	Niederlagen	Tordifferenz	Punkte	Heimspiele			Gastspiele		
							Siege (Heimspiele)	Unentschieden (Heimspiele)	Niederlagen (Heimspiele)	Siege (Gastspiele)	Unentschieden (Gastspiele)	Niederlagen (Gastspiele)
1. Albion	8	7	0	1	8	21	N, S, S, S, S, ...	3	0	1	4	0
2. Tacuarembó	8	5	1	2	4	16	U, S, S, S, S, ...	4	0	0	1	1
3. CA Fenix	8	4	2	2	3	14	S, S, U, N, S, ...	2	2	0	2	0
4. Oriental de Fu...	8	4	2	2	3	14	S, U, N, S, S, ...	2	2	0	2	0
5. Colon FC	8	4	1	3	2	13	S, N, N, N, U, ...	2	0	2	2	1
6. Rentistas	8	3	3	2	2	12	S, U, N, U, S, ...	1	2	1	2	1
7. CA Atenas	8	3	3	2	2	12	N, U, S, S, U, ...	2	1	1	1	2
8. Central Espan...	8	2	5	1	3	11	U, U, U, S, U, ...	2	3	0	0	2
9. Deportivo Ma...	8	2	4	2	1	10	S, N, U, S, U, ...	1	2	1	1	2
10. Uruguay Mon...	8	2	2	4	-6	8	N, U, U, N, N, ...	2	0	2	0	2
11. Rampla Juniors	8	2	1	5	0	7	S, N, S, N, N, ...	2	0	2	0	1
12. Artigas	8	1	3	4	-4	6	N, N, U, U, N, ...	0	1	3	1	2
13. La Luz	8	0	4	4	-7	4	N, U, U, N, N, ...	0	3	1	0	1
14. Cerrito	8	1	1	6	-11	4	N, S, N, N, N, ...	1	0	2	0	1

## USA

Major League Soccer, USA				1 X 2			Doppelchance			Handicap				Under/Over			Torerfolg beider M.	
Nr.	Datum k	Heimmannschaft	Gastmannschaft	1	X	2	1X	12	X2		1	X	2		▼	▲	Ja	Nein
2E	Fr 01:30	FC New York	Toronto FC	1,48	4,10	5,50	1,12	1,20	2,35	0:1	2,45	3,70	2,35	2,5	2,05	1,65	1,75	1,95
36	Sa 02:45	FC Dallas	Minnesota United	2,75	3,45	2,35	1,50	1,28	1,36	1:0	1,55	4,30	4,40	2,5	2,15	1,55	1,50	2,35
3A	Sa 03:30	Colorado Rapids	Sporting Kansas...	1,85	3,80	3,60	1,20	1,20	1,80	0:1	3,20	3,90	1,90	3,5	1,50	2,30	1,50	2,35
2B	Sa 04:30	LA Galaxy	Vancouver White...	2,40	3,50	2,60	1,42	1,22	1,48	0:1	4,60	4,40	1,50	2,5	2,10	1,60	1,50	2,35
3H	So 01:15	Charlotte FC	Orlando City	2,50	3,60	2,45	1,46	1,26	1,45	1:0	1,50	4,40	4,50	3,5	1,50	2,30	1,46	2,50
1H	So 01:30	CF Montreal	Inter Miami CF	2,70	3,80	2,15	1,60	1,22	1,36	1:0	1,65	4,20	4,00	2,5	2,30	1,50	1,46	2,50
2C	So 01:30	DC United	Atlanta United FC	2,60	3,45	2,50	1,46	1,25	1,46	1:0	1,50	4,40	4,80	2,5	2,05	1,60	1,50	2,30
4A	So 01:30	FC Cincinnati	Chicago Fire	1,75	4,10	3,70	1,22	1,18	1,90	0:1	3,05	3,80	2,00	3,5	1,60	2,15	1,50	2,50
2F	So 02:30	Austin FC	Los Angeles FC	2,80	3,20	2,35	1,50	1,30	1,38	1:0	1,55	4,00	4,70	2,5	1,75	1,95	1,70	1,95
3G	So 02:30	Nashville SC	Philadelphia Unio...	1,85	3,70	3,80	1,22	1,28	1,85	0:1	3,25	3,90	1,90	2,5	2,10	1,65	1,55	2,25
5H	So 03:30	Real Salt Lake	Saint Louis SC	1,65	4,00	4,10	1,18	1,22	2,00	0:1	2,80	3,80	2,10	3,5	1,55	2,30	1,55	2,35
17	So 04:30	San Diego FC	Houston Dynamo	1,70	3,80	4,50	1,16	1,22	2,05	0:1	2,85	3,60	2,00	2,5	2,05	1,65	1,65	2,10
68	So 04:30	Portland Timbers	New England Rev...	1,90	3,70	3,35	1,26	1,22	1,80	0:1	3,45	3,90	1,85	2,5	2,25	1,55	1,50	2,35
6B	So 04:30	SJ Earthquakes	New York Red Bu...	2,00	3,70	3,30	1,28	1,24	1,70	0:1	3,40	4,10	1,75	3,5	1,50	2,30	1,50	2,40
57	So 23:00	Seattle Sounders	Columbus Crew	1,90	3,60	3,60	1,25	1,26	1,75	0:1	3,50	3,90	1,80	2,5	2,00	1,60	1,60	2,15

## Eastern Conference

Mannschaft	Spiele gespielt	Siege	Unentschieden	Niederlagen	Tordifferenz	Punkte	Heimspiele			Gastspiele		
							Siege (Heimspiele)	Unentschieden (Heimspiele)	Niederlagen (Heimspiele)	Siege (Gastspiele)	Unentschieden (Gastspiele)	Niederlagen (Gastspiele)
1. Philadelphia U...	20	12	4	4	15	40	N, S, S, U, S, ...	6	3	1	6	1
2. FC Cincinnati	20	12	3	5	5	39	S, S, S, N, U, ...	5	2	1	7	1
3. Nashville SC	20	11	5	4	13	38	S, S, S, U, U, ...	6	3	1	5	2
4. Columbus Cre...	20	10	7	3	7	37	S, S, S, N, U, ...	7	4	1	3	3
5. Orlando City	20	9	6	5	11	33	N, S, S, N, N, ...	5	2	3	4	4
6. Inter Miami CF	16	8	5	3	9	29	S, S, U, N, U, ...	5	2	2	3	3
7. New York Re...	20	8	5	7	8	29	U, U, N, S, S, ...	7	2	1	1	3
8. Chicago Fire	19	8	4	7	4	28	S, N, N, S, S, ...	2	4	3	6	0
9. New York City	19	8	4	7	3	28	N, S, U, N, S, ...	7	0	3	1	4
10. Charlotte FC	20	8	1	11	-2	25	N, N, N, S, N, ...	6	0	2	2	1
11. New England...	18	6	6	6	3	24	U, N, N, S, U, ...	2	2	4	4	4
12. D.C. United	20	4	6	10	-22	18	N, N, N, S, U, ...	2	4	5	2	2
13. Toronto FC	19	4	5	10	-3	17	S, U, N, N, N, ...	2	3	7	2	2
14. Atlanta United	19	4	5	10	-15	17	N, N, N, S, S, ...	4	3	3	0	2
15. CF Montreal	20	3	5	12	-19	14	S, N, S, N, N, ...	1	3	5	2	2

## Western Conference

Mannschaft	Spiele gespielt	Siege	Unentschieden	Niederlagen	Tordifferenz	Punkte		Siege (Heimspiele)	Heimspiele Unentschieden (Heimspiele)	Niederlagen (Heimspiele)	Siege (Gastspiele)	Gastspiele Unentschieden (Gastspiele)	Niederlagen (Gastspiele)
1. San Diego FC	20	12	3	5	16	39	S, S, S, S, N, ...	6	3	1	6	0	4
2. Vancouver W...	19	11	5	3	16	38	S, N, N, S, U, ...	6	2	2	5	3	1
3. Minnesota Un...	20	9	7	4	10	34	U, S, N, S, U, ...	5	3	2	4	4	2
4. Portland Timb...	19	8	6	5	1	30	N, U, S, S, N, ...	5	4	1	3	2	4
5. Seattle Sound...	19	8	5	6	2	29	S, N, N, S, S, ...	6	2	1	2	3	5
6. San Jose Eart...	20	7	6	7	8	27	U, S, U, N, S, ...	3	4	3	4	2	4
7. Los Angeles FC	17	7	5	5	6	26	N, S, U, U, S, ...	6	1	2	1	4	3
8. Colorado Rapi...	20	7	5	8	-5	26	U, S, N, N, N, ...	5	2	4	2	3	4
9. Austin FC	20	7	5	8	-8	26	N, S, S, N, U, ...	4	4	2	3	1	6
10. Houston Dyna...	20	6	5	9	-6	23	S, N, N, N, S, ...	4	1	6	2	4	3
11. FC Dallas	19	5	6	8	-9	21	N, N, S, U, U, ...	1	2	6	4	4	2
12. Sporting Kans...	20	5	5	10	-6	20	U, S, N, N, S, ...	3	3	4	2	2	6
13. Real Salt Lake	19	5	4	10	-7	19	U, S, N, U, N, ...	3	1	4	2	3	6
14. St. Louis City	20	3	6	11	-12	15	N, N, U, N, S, ...	2	4	4	1	2	7
15. Los Angeles G...	20	1	6	13	-23	9	U, N, U, S, N, ...	1	2	5	0	4	8

USA MLS Next Pro, USA				1 X 2			Doppelchance			Handicap				Under/Over			Torerfolg beider M.	
Nr.	Datum k	Heimmannschaft	Gastmannschaft	1	X	2	1X	12	X2		1	X	2		▼	▲	Ja	Nein
15C	Fr 02:45 3	North Texas SC	: Minnesota Unite...	2,70	4,00	1,95	1,65	1,14	1,28	1:0	1,70	4,10	3,50	3,5	1,65	1,95	1,38	2,75
1AD	Fr 04:00 3	Tacoma Defiance	: The Town	1,80	4,00	3,30	1,22	1,14	1,75	0:1	2,80	4,00	1,80	3,5	1,90	1,70	1,30	3,00
19A	Fr 04:00 3	Ventura County ...	: Whitecaps B	1,50	4,20	4,60	1,09	1,10	2,25	0:1	2,30	3,70	2,30	3,5	1,70	2,00	1,46	2,30

## Eastern Conference

Mannschaft	Spiele gespielt	Siege	Unentschieden	Niederlagen	Tordifferenz	Punkte		Siege (Heimspiele)	Heimspiele Unentschieden (Heimspiele)	Niederlagen (Heimspiele)	Siege (Gastspiele)	Gastspiele Unentschieden (Gastspiele)	Niederlagen (Gastspiele)
1. NY Red Bulls II	15	10	0	2	11	34	NP, S, S, S, S, ...	5	0	0	5	0	2
2. Chattanooga ...	15	8	0	3	4	30	NP, N, SP, N, ...	4	0	0	4	0	3
3. Philadelphia U...	13	6	1	1	17	26	U, SP, S, S, S, ...	3	1	1	3	0	0
4. Huntsville City...	13	5	0	3	11	23	NP, S, N, S, N, ...	2	0	2	3	0	1
5. Chicago Fire II	14	6	1	4	3	22	U, S, SP, NP, ...	4	1	1	2	0	3
6. Toronto FC II	14	6	0	5	-2	21	S, S, NP, S, N, ...	3	0	2	3	0	3
7. New York Cit...	15	5	0	6	-3	21	NP, S, N, SP, ...	4	0	2	1	0	4
8. New England...	13	4	0	4	2	21	NP, N, SP, S, ...	3	0	1	1	0	3
9. Orlando City II	15	6	1	7	-6	20	U, N, N, S, S, ...	4	0	2	2	1	5
10. Carolina Core	14	3	0	5	0	17	N, N, NP, S, N, ...	2	0	3	1	0	2
11. Crown Legacy...	14	3	1	5	-4	17	U, SP, N, N, N, ...	2	0	2	1	1	3
12. FC Cincinnati II	14	2	0	7	-7	16	SP, SP, S, SP, ...	1	0	3	1	0	4
13. Inter Miami CF...	15	4	0	9	-11	14	N, N, NP, N, S, ...	3	0	4	1	0	5
14. Atlanta Unite...	13	2	0	5	-4	14	N, N, N, S, NP, ...	2	0	3	0	0	2
15. Columbus Cre...	13	3	0	7	-11	13	S, N, SP, N, N, ...	3	0	2	0	0	5

## Western Conference

Mannschaft	Spiele gespielt	Siege	Unentschieden	Niederlagen	Tordifferenz	Punkte		Siege (Heimspiele)	Heimspiele Unentschieden (Heimspiele)	Niederlagen (Heimspiele)	Siege (Gastspiele)	Gastspiele Unentschieden (Gastspiele)	Niederlagen (Gastspiele)
1. St. Louis City ...	15	10	0	4	8	32	S, S, S, S, S, ...	6	0	1	4	0	3
2. Ventura Coun...	15	9	0	4	6	30	NP, S, S, SP, ...	4	0	3	5	0	1
3. Colorado Rapi...	16	7	0	6	1	24	N, NP, N, S, S, ...	3	0	3	4	0	3
4. North Texas S...	15	6	0	6	-5	23	N, SP, N, N, S, ...	3	0	3	3	0	3
5. Real Monarchs	12	5	0	2	5	22	S, SP, S, NP, ...	3	0	1	2	0	1
6. Houston Dyna...	15	5	0	6	0	22	N, NP, N, SP, ...	4	0	1	1	0	5
7. Vancouver W...	15	5	0	7	3	21	N, S, S, S, N, ...	4	0	4	1	0	3
8. Austin FC II	14	4	0	4	-2	21	S, SP, S, N, N, ...	2	0	1	2	0	3
9. Minnesota Un...	13	6	0	5	5	20	S, N, N, S, NP, ...	2	0	4	4	0	1
10. Tacoma Defia...	13	6	0	6	2	20	S, N, SP, N, N, ...	3	0	1	3	0	5
11. The Town FC	12	5	0	4	11	20	SP, N, S, S, S, ...	3	0	0	2	0	4
12. Los Angeles F...	14	5	0	7	-5	18	N, S, N, N, S, ...	4	0	2	1	0	5
13. Portland Timb...	14	4	0	7	-9	16	NP, N, N, N, S, ...	3	0	4	1	0	3
14. Sp. Kansas Cit...	13	0	0	9	-20	5	N, NP, N, N, N, ...	0	0	5	0	0	4

USL Championship, USA				1 X 2			Doppelchance			Handicap				Under/Over			Torerfolg beider M.	
Nr.	Datum k	Heimmannschaft	Gastmannschaft	1	X	2	1X	12	X2		1	X	2		▼	▲	Ja	Nein
1AG	Fr 01:00 3	Loudoun United	: Orange Country ...	1,60	3,90	4,70	1,10	1,16	2,10	0:1	2,50	3,70	2,25	2,5	2,00	1,60	1,65	1,95
24A	Sa 01:00 3	Pittsburgh River...	: New Mexico Unit...	2,00	3,15	3,35	1,26	1,22	1,60	0:1	3,80	3,60	1,75	2,5	1,60	2,15	1,90	1,70
248	Sa 03:00 3	Colorado Springs	: Louisville City	2,75	3,50	2,20	1,55	1,24	1,36	1:0	1,55	4,00	4,10	2,5	1,90	1,75	1,55	2,05
34E	Sa 03:00 3	El Paso Locomot...	: San Antonio FC	1,95	3,45	3,30	1,26	1,22	1,70	0:1	3,50	3,80	1,70	2,5	1,90	1,70	1,65	2,00
37D	Sa 04:30 3	Las Vegas Lights	: Sacramento Rep...	3,45	3,35	1,90	1,70	1,24	1,22	1:0	1,75	3,70	3,60	2,5	1,75	1,90	1,75	1,90
24E	Sa 04:30 3	Phoenix Rising	: Lexington SC	1,85	3,45	3,70	1,18	1,22	1,75	0:1	3,45	3,70	1,80	2,5	1,75	1,85	1,75	1,90
1357	So 01:00 3	Rhode Island Fc	: Birmingham Leg...	1,60	3,80	4,60	1,16	1,20	2,15	0:1	2,55	3,60	2,15	2,5	1,95	1,70	1,70	1,95
134H	So 01:00 3	Miami FC	: Tulsa Roughnecks	2,70	3,50	2,35	1,48	1,24	1,40	1:0	1,55	4,10	4,40	2,5	1,95	1,70	1,60	2,10
1359	So 01:30 3	Indy Eleven	: Monterey Bay	1,65	3,90	4,40			2,10	0:1	2,75	3,60	2,10	2,5	2,00	1,65	1,70	1,95
46G	So 04:00 3	Oakland Roots	: Detroit City	3,05	3,30	2,05	1,60	1,22	1,26	1:0	1,60	3,70	4,00	2,5	1,70	2,00	1,75	1,85
23F	So 23:00 3	Charleston Batte...	: North Carolina	1,65	3,25	4,60	1,10	1,26	1,90	0:1	3,10	3,50	1,95	2,5	1,80	1,80	1,80	1,85

## Eastern Conference

Mannschaft	Spiele gespielt	Siege	Unentschieden	Niederlagen	Tordifferenz	Punkte	Heimspiele			Gastspiele			
							Siege (Heimspiele)	Unentschieden (Heimspiele)	Niederlagen (Heimspiele)	Siege (Gastspiele)	Unentschieden (Gastspiele)	Niederlagen (Gastspiele)	
1. Louisville City ...	15	10	4	1	16	34	S,N,S,S,S,S,...	6	1	0	4	3	1
2. Charleston Ba...	15	10	2	3	17	32	U,S,N,S,U,...	6	0	1	4	2	2
3. Loudoun Unit...	14	8	1	5	4	25	N,N,S,U,N,...	5	1	1	3	0	4
4. North Carolina...	13	7	2	4	5	23	S,N,S,S,S,...	4	1	1	3	1	3
5. Detroit City FC	14	5	5	4	1	20	S,N,N,N,U,...	2	2	1	3	3	3
6. Pittsburgh SC	13	5	2	6	-1	17	S,N,S,S,N,...	4	0	1	1	2	5
7. Miami FC	13	5	1	7	-5	16	N,S,N,S,N,...	3	0	5	2	1	2
8. Rhode Island ...	14	4	3	7	-3	15	N,S,N,N,N,...	1	2	3	3	1	4
9. Indy Eleven	13	3	5	5	-4	14	N,N,S,S,U,...	1	3	3	2	2	2
10. Birmingham L...	15	3	5	7	-6	14	U,N,S,N,N,...	2	3	4	1	2	3
11. Tampa Bay Ro...	14	3	2	9	-8	11	S,N,S,N,U,...	2	1	4	1	1	5
12. Hartford Athle...	12	2	3	7	-6	9	S,N,N,U,U,...	2	2	3	0	1	4

## Western Conference

Mannschaft	Spiele gespielt	Siege	Unentschieden	Niederlagen	Tordifferenz	Punkte		Heimspiele			Gastspiele		
								Siege (Heimspiele)	Unentschieden (Heimspiele)	Niederlagen (Heimspiele)	Siege (Gastspiele)	Unentschieden (Gastspiele)	Niederlagen (Gastspiele)
1. New Mexico U...	13	8	1	4	7	25	S,N,U,S,S,...	4	1	1	4	0	3
2. El Paso Locom...	14	6	5	3	3	23	S,N,U,S,S,...	3	2	1	3	3	2
3. FC Tulsa	12	6	3	3	6	21	U,S,U,S,U,...	2	2	2	4	1	1
4. San Antonio F..	14	6	3	5	0	21	N,U,S,S,U,N,...	4	1	3	2	2	2
5. Phoenix Rising..	14	5	5	4	0	20	N,U,S,S,S,S,...	2	2	2	3	3	2
6. Monterey Bay...	15	5	4	6	-1	19	N,N,S,S,N,N,...	4	1	2	1	3	4
7. Las Vegas Lig...	14	5	3	6	-8	18	S,S,N,N,N,...	4	1	4	1	2	2
8. Sacramento R...	13	4	5	4	5	17	S,N,U,N,S,...	2	4	1	2	1	3
9. Orange Coun...	12	5	1	6	-3	16	S,N,S,N,N,...	4	1	2	1	0	4
10. Colorado Sprin...	14	3	6	5	-3	15	N,S,U,N,S,...	2	2	1	1	4	4
11. Oakland Root...	14	4	2	8	-9	14	S,N,U,N,N,...	1	2	4	3	0	4
12. Lexington SC	14	3	5	6	-7	14	S,S,N,U,N,...	3	4	2	0	1	4

USL League Two, USA				1 X 2			Doppelchance			Handicap				Under/Over			Torerfolg beider M.	
Nr.	Datum k	Heimmannschaft	Gastmannschaft	1	X	2	1X	12	X2		1	X	2		▼	▲	Ja	Nein
56B	Fr 01:00 3	Lansing City Foo...	: Oakland County ...	5,50	4,40	1,46	2,40	1,15	1,08	1:0	2,55	3,60	2,15	2,5	2,30	1,48	1,60	2,05
7EH	Fr 01:00 3	Nona FC	: Inter Gainesville...	1,32	4,50	7,50	1,03	1,15	2,75	0:1	2,00	3,30	3,25	2,5	1,75	1,80	2,15	1,55
28B	Fr 02:30 3	Denton Diablos	: Louisiana Krewe...	2,75	3,80	2,00	1,60	1,15	1,34	1:0	1,65	4,00	3,70	3,5	1,55	2,10	1,36	2,55
1DF	Fr 04:00 3	FC Tucson	: Ventura County ...	1,95	3,70	2,90	1,30	1,18	1,60					2,5	2,25	1,50	1,48	2,25

## Chesapeake Division

Mannschaft	Spiele gespielt	Siege	Unentschieden	Niederlagen	Tordifferenz	Punkte	Heimspiele			Gastspiele			
							Siege (Heimspiele)	Unentschieden (Heimspiele)	Niederlagen (Heimspiele)	Siege (Gastspiele)	Unentschieden (Gastspiele)	Niederlagen (Gastspiele)	
1. Virginia Beach...	12	9	2	1	15	29	S,S,S,S,S,S,...	3	2	1	6	0	0
2. Lionsbridge FC	11	7	3	1	29	24	S,S,N,U,S,...	2	2	1	5	1	0
3. Northern Virg...	11	7	3	1	15	24	N,S,S,S,S,...	3	0	1	4	3	0
4. Annapolis Blue..	10	6	0	4	10	18	N,S,S,N,N,...	2	0	3	4	0	1
5. Charlottesville	12	4	4	4	6	13	S,S,N,U,N,...	2	2	3	2	2	1
6. Christos FC	12	4	1	7	-8	13	S,S,N,U,S,...	1	0	4	3	1	3
7. Virginia Marau...	12	1	2	9	-33	5	N,N,N,N,N,...	1	1	5	0	1	4
8. Patuxent FA	12	0	1	11	-34	1	N,N,N,N,N,...	0	1	6	0	0	5

## Great Forest Division

Mannschaft	Spiele gespielt	Siege	Unentschieden	Niederlagen	Tordifferenz	Punkte		Siege (Heimspiele)	Heimspiele Unentschieden (Heimspiele)	Niederlagen (Heimspiele)	Siege (Gastspiele)	Gastspiele Unentschieden (Gastspiele)	Niederlagen (Gastspiele)
1. Steel City FC	10	6	3	1	11	21	U, U, S, S, S, ...	3	2	0	3	1	1
2. FC Buffalo	10	5	2	3	0	17	U, N, S, S, N, S, ...	2	1	1	3	1	2
3. Toledo Villa FC	9	4	3	2	5	15	U, S, N, S, S, ...	2	0	2	2	3	0
4. Akron City FC	10	3	5	2	3	14	U, U, S, N, S, ...	1	4	0	2	1	2
5. Cleveland For...	9	2	1	6	-5	7	N, N, S, U, N, ...	0	0	5	2	1	1
6. Erie Sports Ce...	10	2	0	8	-14	6	N, S, N, N, N, ...	1	0	5	1	0	3

## Great Lakes Division

Mannschaft	Spiele gespielt	Siege	Unentschieden	Niederlagen	Tordifferenz	Punkte		Siege (Heimspiele)	Heimspiele Unentschieden (Heimspiele)	Niederlagen (Heimspiele)	Siege (Gastspiele)	Gastspiele Unentschieden (Gastspiele)	Niederlagen (Gastspiele)
1. Midwest Unite...	12	8	1	3	17	25	S, S, U, N, S, ...	4	0	2	4	1	1
2. Flint City Bucks	9	6	0	3	12	18	N, S, S, S, N, ...	4	0	1	2	0	2
3. AFC Ann Arbor	11	6	3	2	5	21	S, S, S, U, U, ...	3	0	2	3	3	0
4. Northern Indi...	10	5	1	4	-3	16	S, N, N, S, N, ...	2	1	1	3	0	3
5. Oakland Coun...	9	4	1	4	1	13	N, U, S, S, N, ...	2	1	2	2	0	2
6. Kalamazoo FC	10	4	1	5	-9	13	N, S, S, U, N, ...	2	1	2	2	0	3
7. Union FC Mac...	9	3	1	5	-4	10	N, N, S, N, ...	1	1	3	2	0	2
8. Lansing City	10	0	0	10	-19	0	N, N, N, N, N, ...	0	0	5	0	0	5

## Great Plains Division

Mannschaft	Spiele gespielt	Siege	Unentschieden	Niederlagen	Tordifferenz	Punkte		Siege (Heimspiele)	Heimspiele Unentschieden (Heimspiele)	Niederlagen (Heimspiele)	Siege (Gastspiele)	Gastspiele Unentschieden (Gastspiele)	Niederlagen (Gastspiele)
1. Des Moines M...	10	8	1	1	25	25	U, S, S, S, S, ...	4	0	0	4	1	1
2. Peoria City	10	7	1	2	17	22	U, S, S, N, N, ...	3	1	0	4	0	2
3. Sunflower Sta...	9	4	1	4	-1	10	N, U, N, S, S, ...	3	0	2	1	1	2
4. Springfield FC	10	4	0	6	-12	12	S, N, N, N, N, ...	3	0	2	1	0	4
5. Santafe Wand...	10	3	0	7	-15	9	N, S, N, S, N, ...	1	0	5	2	0	2
6. FC Ambush	11	2	1	8	-14	7	N, N, U, N, S, ...	1	1	4	1	0	4

## Heartland Division

Mannschaft	Spiele gespielt	Siege	Unentschieden	Niederlagen	Tordifferenz	Punkte		Siege (Heimspiele)	Heimspiele Unentschieden (Heimspiele)	Niederlagen (Heimspiele)	Siege (Gastspiele)	Gastspiele Unentschieden (Gastspiele)	Niederlagen (Gastspiele)
1. Minneapolis C...	10	7	2	1	14	23	S, S, S, S, S, ...	4	1	0	3	1	1
2. Sueno FC	10	7	2	1	13	23	S, U, S, S, S, ...	4	1	0	3	1	1
3. Rochester FC	9	5	0	4	3	15	N, N, N, S, N, ...	3	0	2	2	0	2
4. RKC SC	10	4	4	2	10	16	U, S, U, S, S, ...	3	1	1	1	3	1
5. River Light FC	11	3	3	5	-7	12	S, N, N, U, N, ...	2	2	2	1	1	3
6. St. Croix Lege...	10	2	1	7	-8	7	N, N, S, N, N, ...	2	1	3	0	0	4
7. Chicago Dutc...	10	1	0	9	-25	3	N, N, N, N, S, ...	0	0	3	1	0	6

## Lone Star Division

Mannschaft	Spiele gespielt	Siege	Unentschieden	Niederlagen	Tordifferenz	Punkte		Siege (Heimspiele)	Heimspiele Unentschieden (Heimspiele)	Niederlagen (Heimspiele)	Siege (Gastspiele)	Gastspiele Unentschieden (Gastspiele)	Niederlagen (Gastspiele)
1. Laredo Heat S...	9	8	0	1	19	24	N, S, S, S, S, ...	4	0	0	4	0	1
2. AHFC Royals	10	6	1	3	11	19	S, N, S, S, N, ...	3	1	1	3	0	2
3. Lonestar SC	10	6	0	4	1	18	S, N, S, N, S, ...	3	0	1	3	0	3
4. Twin City Tou...	9	4	2	3	2	14	N, S, U, S, S, ...	3	1	2	1	1	1
5. Corpus Christi...	9	4	2	3	2	14	U, S, N, N, S, ...	4	0	0	0	2	3
6. Houston FC	10	4	3	3	-1	15	S, S, U, N, U, ...	1	2	2	3	1	1
7. GFI	9	3	2	4	0	11	N, S, N, S, U, ...	1	1	2	2	1	2
8. Hill Country Lo...	10	1	2	7	-10	5	N, U, U, S, N, ...	1	1	3	0	1	4
9. AC Houston S...	10	0	2	8	-24	2	U, N, N, N, N, ...	0	1	5	0	1	3

## Metropolitan Division

Mannschaft	Spiele gespielt	Siege	Unentschieden	Niederlagen	Tordifferenz	Punkte		Siege (Heimspiele)	Heimspiele Unentschieden (Heimspiele)	Niederlagen (Heimspiele)	Siege (Gastspiele)	Gastspiele Unentschieden (Gastspiele)	Niederlagen (Gastspiele)
1. FC Motown S...	10	9	1	0	19	28	S, S, S, S, S, ...	5	1	0	4	0	0
2. Long Island RR	10	8	1	1	17	25	S, S, S, S, S, ...	4	1	1	4	0	0
3. Hudson Valley	9	5	2	2	5	17	N, S, U, S, S, ...	3	1	1	2	1	1
4. Cedar Stars R...	10	4	1	5	0	13	S, N, N, U, S, ...	2	0	2	2	1	3
5. Morris Elite SC	9	3	2	4	-6	11	S, N, N, U, N, ...	1	1	3	2	1	1
6. Staten Island...	9	3	1	5	-7	10	N, U, N, S, N, ...	2	1	2	1	0	3
7. New Jersey C...	10	3	2	5	-6	11	N, S, U, N, N, ...	2	1	1	1	1	4
8. Manhattan SC	9	2	2	5	-5	8	S, N, U, N, N, ...	1	0	3	1	2	2
9. Ironbound SC	11	2	4	5	-4	10	N, N, S, U, U, ...	1	2	2	1	2	3
10. Westchester ...	11	0	4	7	-13	4	N, U, N, U, N, ...	0	2	3	0	2	4

## Mid Atlantic Division

Mannschaft	Spiele gespielt	Siege	Unentschieden	Niederlagen	Tordifferenz	Punkte		Heimspiele			Gastspiele		
								Siege (Heimspiele)	Unentschieden (Heimspiele)	Niederlagen (Heimspiele)	Siege (Gastspiele)	Unentschieden (Gastspiele)	Niederlagen (Gastspiele)
1. West Chester...	10	6	3	1	9	21	U, S, S, N, U, ...	4	1	1	2	2	0
2. Ocean City No...	9	5	3	1	8	18	S, U, U, S, S, ...	3	1	0	2	2	1
3. Real Central NJ	11	3	5	3	4	14	N, S, U, U, U, ...	2	3	0	1	2	3
4. Delaware FC	10	2	4	4	-5	10	N, S, S, U, U, ...	1	3	1	1	1	3
5. Reading Unite...	10	2	3	5	-6	9	S, N, N, U, U, ...	1	1	3	1	2	2
6. LVU Rush	10	2	2	6	-10	8	N, N, U, N, N, ...	2	1	2	0	1	4

## Mid South Division

Mannschaft	Spiele gespielt	Siege	Unentschieden	Niederlagen	Tordifferenz	Punkte		Heimspiele			Gastspiele		
								Siege (Heimspiele)	Unentschieden (Heimspiele)	Niederlagen (Heimspiele)	Siege (Gastspiele)	Unentschieden (Gastspiele)	Niederlagen (Gastspiele)
1. Little Rock Ra...	9	6	2	1	17	20	S, U, S, S, N, ...	4	1	0	2	1	1
2. Louisiana Krew...	9	6	2	1	9	20	U, S, U, S, S, ...	4	1	1	2	1	0
3. Denton Diablo...	10	6	1	3	1	19	N, S, S, S, N, ...	3	0	1	3	1	2
4. Hattiesburg FC	10	6	1	3	9	16	N, S, S, N, N, ...	3	0	1	3	1	2
5. McKinney Chu...	10	3	1	6	-9	10	S, N, N, S, N, ...	1	1	3	2	0	3
6. Mississippi Brilla	9	0	4	5	-7	4	U, N, N, U, N, ...	0	2	3	0	2	2
7. Red River FC	11	0	3	8	-20	3	N, N, N, N, N, ...	0	2	3	0	1	5

## Mountain Division

Mannschaft	Spiele gespielt	Siege	Unentschieden	Niederlagen	Tordifferenz	Punkte		Heimspiele			Gastspiele		
								Siege (Heimspiele)	Unentschieden (Heimspiele)	Niederlagen (Heimspiele)	Siege (Gastspiele)	Unentschieden (Gastspiele)	Niederlagen (Gastspiele)
1. Utah United	12	8	1	3	19	25	N, S, S, S, S, ...	5	0	1	3	1	2
2. Flatirons FC	9	5	2	2	4	17	N, U, S, S, S, ...	1	1	1	4	1	1
3. Colorado Stor...	10	5	1	4	7	16	S, S, S, U, N, ...	2	1	2	3	0	2
4. ALBION SC Co...	9	4	1	4	0	13	S, S, N, N, S, ...	3	1	1	1	0	3
5. CISA	10	0	1	9	-30	1	N, N, N, N, N, ...	0	0	6	0	1	3

## NorCal Division

Mannschaft	Spiele gespielt	Siege	Unentschieden	Niederlagen	Tordifferenz	Punkte		Heimspiele			Gastspiele		
								Siege (Heimspiele)	Unentschieden (Heimspiele)	Niederlagen (Heimspiele)	Siege (Gastspiele)	Unentschieden (Gastspiele)	Niederlagen (Gastspiele)
1. San Juan SC	12	8	1	3	21	25	N, U, S, N, S, ...	6	0	1	2	1	2
2. Almaden FC	12	7	1	4	10	22	S, S, S, N, N, ...	2	1	3	5	0	1
3. San Francisco...	12	6	3	3	5	21	S, N, N, S, U, ...	3	0	2	3	3	1
4. San Francisco...	13	6	4	3	9	22	N, U, S, S, N, ...	4	2	1	2	2	2
5. Academica SC	11	4	5	2	-1	17	S, S, N, U, U, ...	1	4	0	3	1	2
6. Project 510	13	4	6	3	-3	18	S, U, N, U, U, ...	2	4	1	2	2	2
7. Marin FC Lege...	11	2	2	7	-16	8	N, N, S, N, N, ...	1	1	4	1	1	3
8. Davis Legacy ...	12	2	2	8	-11	8	N, N, S, N, N, ...	1	0	4	1	2	4
9. Monterey Bay...	12	2	2	8	-14	8	S, N, U, S, U, ...	0	1	5	2	1	3

## Northeast Division

Mannschaft	Spiele gespielt	Siege	Unentschieden	Niederlagen	Tordifferenz	Punkte		Heimspiele			Gastspiele		
								Siege (Heimspiele)	Unentschieden (Heimspiele)	Niederlagen (Heimspiele)	Siege (Gastspiele)	Unentschieden (Gastspiele)	Niederlagen (Gastspiele)
1. Vermont Gree...	11	9	2	0	21	29	S, S, U, S, S, ...	4	1	0	5	1	0
2. West. Mass P...	12	9	2	1	35	26	S, N, S, S, N, ...	4	2	0	5	0	1
3. New England...	12	6	2	4	7	20	U, N, S, S, S, ...	3	0	2	3	2	2
4. AC Connectic...	12	6	1	5	5	19	S, S, U, N, N, ...	2	1	2	4	0	3
5. Black Rock FC	11	5	4	2	7	19	U, S, S, U, U, ...	3	2	1	2	2	1
6. Boston Bolts	12	3	4	5	-4	13	U, N, S, N, S, ...	1	3	3	2	1	2
7. Seacoast Unit...	12	3	2	7	-11	11	N, U, N, N, N, ...	1	0	5	2	2	2
8. Albany Rush	12	2	1	9	-23	7	N, N, N, N, U, ...	2	0	5	0	1	4
9. Boston City FC	12	0	2	10	-37	2	N, N, N, U, N, ...	0	1	5	0	1	5

## Northwest Division

Mannschaft	Spiele gespielt	Siege	Unentschieden	Niederlagen	Tordifferenz	Punkte		Heimspiele			Gastspiele		
								Siege (Heimspiele)	Unentschieden (Heimspiele)	Niederlagen (Heimspiele)	Siege (Gastspiele)	Unentschieden (Gastspiele)	Niederlagen (Gastspiele)
1. Ballard FC	11	8	3	0	28	27	S, S, S, U, U, ...	3	2	0	5	1	0
2. Snohomish Un...	11	6	2	3	4	20	N, S, N, U, U, ...	2	2	2	4	0	1
3. Lane United F...	12	6	4	2	8	22	S, S, N, U, S, ...	5	0	2	1	4	0
4. Bangers FC	13	5	3	5	0	18	N, S, U, S, S, ...	2	2	2	3	1	3
5. Bigfoot FC	11	3	5	3	-1	14	S, U, U, U, U, ...	2	4	1	1	1	2
6. Midlakes Unite...	11	3	4	4	-5	13	N, S, U, U, U, ...	2	1	2	1	3	2
7. FC Olympia	11	2	3	6	-8	6	N, U, U, N, N, ...	0	1	3	2	2	3
8. WestSeattle ...	11	1	4	6	-8	7	S, N, N, U, U, ...	1	2	2	0	2	4
9. Tacoma Stars	11	1	4	6	-18	7	N, U, N, N, U, ...	1	2	3	0	2	3

## South Atlantic Division

Mannschaft	Spiele gespielt	Siege	Unentschieden	Niederlagen	Tordifferenz	Punkte		Siege (Heimspiele)	Heimspiele Unentschieden (Heimspiele)	Niederlagen (Heimspiele)	Siege (Gastspiele)	Gastspiele Unentschieden (Gastspiele)	Niederlagen (Gastspiele)
1. Charlotte Ind...	11	8	0	3	9	24	N, N, S, S, S, ...	5	0	1	3	0	2
2. Salem City FC	10	7	3	0	9	18	N, S, S, N, U, ...	4	2	0	3	1	0
3. SC United Ban...	10	6	1	3	10	19	S, S, S, N, S, ...	4	0	1	2	1	2
4. North Carolina...	9	4	3	2	4	15	S, S, S, N, N, ...	1	2	0	3	1	2
5. Tobacco Road...	10	2	3	5	-5	9	N, N, U, N, N, ...	1	1	3	1	2	2
6. Charlotte Eag...	10	2	1	7	-7	7	N, N, N, N, N, ...	1	1	3	1	0	4
7. Wake FC	10	0	1	9	-20	1	N, N, U, N, N, ...	0	0	5	0	1	4

## South Central Division

Mannschaft	Spiele gespielt	Siege	Unentschieden	Niederlagen	Tordifferenz	Punkte		Siege (Heimspiele)	Heimspiele Unentschieden (Heimspiele)	Niederlagen (Heimspiele)	Siege (Gastspiele)	Gastspiele Unentschieden (Gastspiele)	Niederlagen (Gastspiele)
1. Asheville City	9	9	0	0	37	27	S, S, S, S, S, ...	5	0	0	4	0	0
2. Dothan United	11	9	0	2	23	27	S, S, S, N, S, ...	5	0	0	4	0	2
3. Tennessee SC	10	5	2	3	-1	17	N, S, N, N, S, ...	2	1	2	3	1	1
4. Birmingham L...	11	5	2	4	-5	17	S, N, N, U, N, ...	2	2	2	3	0	2
5. Columbus Uni...	11	4	2	5	1	14	N, N, S, S, N, ...	2	1	3	2	1	2
6. Sth. Soccer A...	9	3	1	5	-4	10	S, U, S, N, N, ...	1	0	2	2	1	3
7. East Atlanta F...	10	3	0	7	-19	9	N, S, N, N, S, ...	2	0	3	1	0	4
8. Apotheos FC	9	1	1	7	-18	4	N, U, S, N, N, ...	1	0	3	0	1	4
9. Montgomery ...	10	1	2	7	-14	5	N, U, N, N, N, ...	1	1	4	0	1	3
10. Athens United	0	0	0	0	0	0		0	0	0	0	0	0

## South Florida Division

Mannschaft	Spiele gespielt	Siege	Unentschieden	Niederlagen	Tordifferenz	Punkte		Siege (Heimspiele)	Heimspiele Unentschieden (Heimspiele)	Niederlagen (Heimspiele)	Siege (Gastspiele)	Gastspiele Unentschieden (Gastspiele)	Niederlagen (Gastspiele)
1. St. Petersburg...	10	7	2	1	21	23	U, S, S, S, S, ...	3	1	0	4	1	1
2. Sarasota Para...	10	7	2	1	10	23	U, S, S, S, N, ...	4	1	0	3	1	1
3. Fort Lauderda...	11	7	2	2	10	23	U, U, N, S, S, ...	5	0	1	2	2	1
4. Kings Hamme...	12	4	2	6	-6	14	S, S, N, N, N, ...	2	1	3	2	1	3
5. FC Miami City	10	3	4	3	3	13	S, N, S, U, N, ...	2	2	1	1	2	2
6. Weston FC	10	2	2	6	-11	8	N, N, U, N, N, ...	1	2	3	1	0	3
7. Miami AC	11	0	0	11	-27	0	N, N, N, N, N, ...	0	0	5	0	0	6

## Southeast Division

Mannschaft	Spiele gespielt	Siege	Unentschieden	Niederlagen	Tordifferenz	Punkte		Siege (Heimspiele)	Heimspiele Unentschieden (Heimspiele)	Niederlagen (Heimspiele)	Siege (Gastspiele)	Gastspiele Unentschieden (Gastspiele)	Niederlagen (Gastspiele)
1. Sporting JAX	12	8	1	3	12	25	S, S, N, S, S, ...	5	1	0	3	0	3
2. Nona FC	9	5	0	4	3	15	N, S, S, N, N, ...	3	0	2	2	0	2
3. Inter Gainesv...	9	4	0	5	0	12	S, N, N, N, N, ...	4	0	1	0	0	4
4. Brave SC	10	4	3	3	4	15	S, N, S, S, U, ...	3	1	1	1	2	2
5. Brooke House	12	3	4	5	-7	13	N, U, N, N, N, ...	2	1	3	1	3	2
6. Brevard SC	10	2	2	6	-12	8	N, U, S, N, N, ...	2	2	0	0	0	6

## Southwest Division

Mannschaft	Spiele gespielt	Siege	Unentschieden	Niederlagen	Tordifferenz	Punkte		Siege (Heimspiele)	Heimspiele Unentschieden (Heimspiele)	Niederlagen (Heimspiele)	Siege (Gastspiele)	Gastspiele Unentschieden (Gastspiele)	Niederlagen (Gastspiele)
1. Ventura Coun...	8	6	1	1	18	19	U, S, S, S, N, ...	5	0	0	1	1	1
2. FC Tucson	9	6	1	2	43	16	S, U, N, N, N, ...	4	0	0	2	1	2
3. Capistrano FC...	11	7	2	2	17	23	S, N, S, U, S, ...	4	1	0	3	1	2
4. Redlands FC	9	5	3	1	18	18	U, S, U, U, S, ...	2	2	0	3	1	1
5. City SC	9	5	1	3	15	16	N, S, S, N, S, ...	3	0	1	2	1	2
6. AMSC FC	10	4	3	3	14	15	N, S, S, U, S, ...	2	3	0	2	0	3
7. Southern Cali...	10	2	2	6	-3	8	N, U, N, N, N, ...	1	1	4	1	1	2
8. Stars FC	10	1	2	7	-4	5	N, S, N, N, U, ...	1	0	4	0	2	3
9. Coachella FC	12	0	1	11	-118	1	N, N, N, N, N, ...	0	1	5	0	0	6

## Valley Division

Mannschaft	Spiele gespielt	Siege	Unentschieden	Niederlagen	Tordifferenz	Punkte		Siege (Heimspiele)	Heimspiele Unentschieden (Heimspiele)	Niederlagen (Heimspiele)	Siege (Gastspiele)	Gastspiele Unentschieden (Gastspiele)	Niederlagen (Gastspiele)
1. Fort Wayne FC	10	7	1	2	11	22	N, N, S, S, S, ...	4	0	1	3	1	1
2. Lexington II	11	7	2	2	8	23	S, S, N, N, S, ...	3	2	0	4	0	2
3. West Virginia ...	10	4	1	5	2	13	N, S, S, S, N, ...	1	1	3	3	0	2
4. Kings Hamme...	10	4	1	5	-6	13	S, S, S, S, N, ...	3	0	3	1	1	2
5. Kings Hamme...	10	2	3	5	-6	9	N, N, U, N, S, ...	1	1	3	1	2	2
6. Dayton Dutch...	9	1	2	6	-9	5	N, N, U, S, N, ...	0	1	3	1	1	3

## Usbekistan

Super League, Usbekistan				1 X 2			Doppelchance			Handicap				Under/Over			Torerfolg beider M.	
Nr.	Datum k	Heimmannschaft	Gastmannschaft	1	X	2	1X	12	X2		1	X	2		▼	▲	Ja	Nein
<b>26D</b>	Fr 17:00 3	<b>Sogdijona Jizzax</b>	<b>: Kokand 1912</b>	1,50	4,20	5,80	1,08	1,18	2,35	<b>0:1</b>	2,30	3,45	2,50	<b>2,5</b>	2,05	1,65	1,80	1,85
<b>16B</b>	Fr 17:00 3	<b>Surkhon</b>	<b>: Buxoro FK</b>	1,95	3,20	3,60	1,22	1,22	1,75	<b>0:1</b>	3,70	3,60	1,70	<b>2,5</b>	1,60	2,10	1,90	1,75

### Reguläre Saison

Mannschaft	Spiele gespielt	Siege	Unentschieden	Niederlagen	Tordifferenz	Punkte	Heimspiele			Gastspiele			
							Siege (Heimspiele)	Unentschieden (Heimspiele)	Niederlagen (Heimspiele)	Siege (Gastspiele)	Unentschieden (Gastspiele)	Niederlagen (Gastspiele)	
1. Nasaf Qarshi	14	9	5	0	17	32	U, S, S, S, S, ...	5	3	0	4	2	0
2. Dinamo Sama...	14	8	4	2	4	28	N, S, N, S, S, ...	3	1	2	5	3	0
3. Neftchi Farg'o...	14	7	6	1	10	27	S, U, S, U, S, ...	4	1	1	3	5	0
4. Navbahor Nam...	14	8	2	4	16	26	S, S, N, S, S, ...	6	2	0	2	0	4
5. Bunyodkor	14	6	6	2	9	24	S, S, U, U, N, ...	3	3	2	3	3	0
6. AGMK	14	7	3	4	4	24	N, N, U, N, U, ...	4	3	1	3	0	3
7. Pakhtakor	14	7	2	5	15	23	U, S, U, S, S, ...	5	0	2	2	2	3
8. Andijan	14	4	5	5	-2	17	S, U, U, S, N, ...	2	2	2	2	3	3
9. Termez Surkh...	14	5	2	7	-4	17	S, N, U, N, S, ...	4	1	1	1	1	6
10. Qizilqum Zaraf...	15	4	5	6	-10	17	S, U, U, U, N, ...	3	2	3	1	3	3
11. Mash'al Mubo...	14	4	3	7	-14	15	N, N, S, U, N, ...	1	3	2	3	0	5
12. Xorazm Urgan...	14	4	2	8	0	14	N, N, N, S, N, ...	2	2	4	2	0	4
13. Sogdiana Jizza...	14	3	4	7	-3	13	N, S, U, U, N, ...	3	2	1	0	2	6
14. Buxoro FK	14	3	3	8	-10	12	S, N, U, U, U, ...	2	2	3	1	1	5
15. Kokand 1912	14	3	3	8	-14	12	N, N, N, N, N, ...	2	2	4	1	1	4
16. Shortan Guzor	15	2	3	10	-18	9	N, N, S, U, N, ...	2	0	5	0	3	5

## Venezuela

Primera Division, Venezuela				1 X 2			Doppelchance			Handicap				Under/Over			Torerfolg beider M.	
Nr.	Datum k	Heimmannschaft	Gastmannschaft	1	X	2	1X	12	X2		1	X	2		▼	▲	Ja	Nein
<b>1BC</b>	Fr 23:00 3	<b>Academia Puert...</b>	<b>: Metropolitanos FC</b>	2,50	3,10	2,80	1,35	1,25	1,46	<b>0:1</b>	5,50	4,00	1,50	<b>2,5</b>	1,55	2,20	1,90	1,70
<b>1BF</b>	Sa 02:00 3	<b>Deportivo La Gu...</b>	<b>: Monagas SC</b>	2,00	3,50	3,30	1,25	1,25	1,60	<b>0:1</b>	3,70	3,80	1,75	<b>2,5</b>	2,10	1,65	1,55	2,25
<b>1AE</b>	So 00:00 3	<b>Carabobo FC</b>	<b>: Estudiantes Mer...</b>	1,80	3,25	4,30	1,18	1,26	1,80	<b>0:1</b>	3,45	3,35	1,85	<b>2,5</b>	1,50	2,25	2,05	1,60
<b>67F</b>	Mo 00:00 3	<b>Academia Anzoa...</b>	<b>: UCV FC</b>	2,80	2,85	2,55	1,38	1,34	1,34	<b>1:0</b>	1,46	3,80	5,90	<b>2,5</b>	1,55	2,15	1,90	1,75

### Abschlussrunde

Mannschaft	Spiele gespielt	Siege	Unentschieden	Niederlagen	Tordifferenz	Punkte	Heimspiele			Gastspiele		
							Siege (Heimspiele)	Unentschieden (Heimspiele)	Niederlagen (Heimspiele)	Siege (Gastspiele)	Unentschieden (Gastspiele)	Niederlagen (Gastspiele)
1. Academia Anz...	0	0	0	0	0	0	0	0	0	0	0	0
2. Carabobo	0	0	0	0	0	0	0	0	0	0	0	0
3. Caracas	0	0	0	0	0	0	0	0	0	0	0	0
4. Deportivo La ...	0	0	0	0	0	0	0	0	0	0	0	0
5. Deportivo Tac...	0	0	0	0	0	0	0	0	0	0	0	0
6. Estudiantes M...	0	0	0	0	0	0	0	0	0	0	0	0
7. Metropolitanos	0	0	0	0	0	0	0	0	0	0	0	0
8. Monagas	0	0	0	0	0	0	0	0	0	0	0	0
9. Portuguesa FC	0	0	0	0	0	0	0	0	0	0	0	0
10. Puerto Cabello	0	0	0	0	0	0	0	0	0	0	0	0
11. Rayo Zuliano	0	0	0	0	0	0	0	0	0	0	0	0
12. Universidad C...	0	0	0	0	0	0	0	0	0	0	0	0
13. Yaracuyanos	0	0	0	0	0	0	0	0	0	0	0	0
14. Zamora FC	0	0	0	0	0	0	0	0	0	0	0	0

## Welt

Champions League, Welt				1 X 2			Doppelchance			Handicap				Under/Over			Torerfolg beider M.	
Nr.	Datum k	Heimmannschaft	Gastmannschaft	1	X	2	1X	12	X2		1	X	2		▼	▲	Ja	Nein
BG	Di 17:00	KuPS	FC Milsami Orhei	1,32	4,60	8,00	1,03	1,14	2,95	0:1	2,00	3,60	3,10	2,5	2,00	1,70	2,00	1,70
8F	Di 18:00	FC Noah	FK Buducnost Po...	1,44	4,50	6,40	1,09	1,16	2,70	0:1	2,20	3,70	2,75	2,5	2,20	1,55	1,80	1,85
8D	Di 18:00	FC Iberia 1999	Malmö	6,20	3,80	1,50	2,35	1,22	1,09	1:0	2,40	3,40	2,55	2,5	1,70	2,00	2,10	1,60
8E	Di 18:30	Levadia Tallinn	Riga Football Sch..	3,60	3,50	1,95	1,75	1,22	1,28	1:0	1,75	3,90	3,50	2,5	1,95	1,75	1,65	2,10
4C	Di 19:00	Olimpija Ljubljana	FC Kairat Almaty	1,65	3,90	4,80	1,15	1,16	2,15	0:1	2,80	3,60	2,20	2,5	1,95	1,75	1,80	1,90
CF	Di 20:00	Vikingur Gøta	Lincoln Red Imps..	1,65	3,70	4,70	1,18	1,18	2,05	0:1	3,00	3,50	2,10	2,5	1,70	1,95	1,90	1,80
BH	Di 20:00	KF Drita	Differdange 03	1,80	3,35	4,50	1,16	1,26	1,90	0:1	3,45	3,40	1,85	2,5	1,55	2,25	2,05	1,65
CG	Di 20:00	The New Saints	Shkendija	1,95	3,50	3,60	1,22	1,22	1,80	0:1	3,60	3,70	1,85	2,5	1,80	1,90	1,75	1,95
CH	Di 21:00	Egnatia Rrogozh...	Breidablik	2,65	3,15	2,65	1,45	1,32	1,42	1:0	1,48	4,10	5,60	2,5	1,60	2,10	1,85	1,85
2AC	Di 21:00	SS Virtus	HSK Zrinjski	28,0	10,5	1,04	7,75			3:0	1,95	4,30	2,85	3,5	1,75	2,00	2,90	1,38
DE	Mi 18:00	Zalgiris Vilnius	Hamrun Spartans	1,80	3,15	4,40	1,18	1,30	1,85	0:1	3,50	3,40	1,85	1,5	2,45	1,48	2,20	1,55
56	Mi 19:30	FCSB	Inter Club d'Esca...	1,02	15,0	30,0			10,0	0:3	2,05	4,30	2,65	3,5	2,20	1,55	3,30	1,30
14	Mi 19:30	PFC Ludogorets ...	Din Minsk	1,25	5,50	11,0	1,02	1,10	3,60	0:2	3,00	3,90	1,95	2,5	2,20	1,50	2,05	1,65
56E	Mi 20:45	Shelbourne	Linfield	2,10	3,15	3,50	1,30	1,32	1,60	0:1	4,30	3,70	1,65	2,5	1,60	2,10	1,85	1,85

Club World Cup, Welt				1 X 2			Doppelchance			Handicap				Under/Over			Torerfolg beider M.	
Nr.	Datum k	Heimmannschaft	Gastmannschaft	1	X	2	1X	12	X2		1	X	2		▼	▲	Ja	Nein
18	Fr 21:00	Fluminense FC	Al Hilal Riyadh	2,80	3,30	2,50	1,50	1,26	1,40	1:0	1,50	4,20	5,10	2,5	1,75	1,95	1,70	1,95
4F	Sa 03:00	Palmeiras SP	Chelsea	3,80	3,35	2,05	1,70	1,30	1,22	1:0	1,75	3,70	3,80	2,5	1,60	2,15	1,90	1,80
46	Sa 18:00	Paris St.-Germain	FC Bayern Münch..	2,20	3,60	3,10	1,35	1,24	1,60	0:1	3,90	4,20	1,65	2,5	2,30	1,50	1,48	2,50
13	Sa 22:00	Real Madrid	Borussia Dortmu...	1,60	4,10	4,80	1,16	1,20	2,25	0:1	2,60	3,70	2,30	2,5	2,30	1,55	1,60	2,20

CONCACAF Gold Cup, Welt				1 X 2			Doppelchance			Handicap				Under/Over			Torerfolg beider M.	
Nr.	Datum k	Heimmannschaft	Gastmannschaft	1	X	2	1X	12	X2		1	X	2		▼	▲	Ja	Nein
146	Mo 01:00 3	USA	Mexiko	2,90	3,00	2,45	1,46	1,30	1,36	1:0	1,48	4,00	5,30	2,5	1,60	2,20	1,90	1,75

Conference League, Welt				1 X 2			Doppelchance			Under/Over			Torerfolg beider M.	
Nr.	Datum k	Heimmannschaft	Gastmannschaft	1	X	2	1X	12	X2		▼	▲	Ja	Nein
AC	10.07 18:00	Torpedo Kutaisi	: Ordabasy	2,60	3,25	2,55	1,50	1,28	1,44	2,5	1,60	2,15	1,90	1,75
9D	10.07 18:30	FC Urartu	: Neman Grodno	2,25	3,25	2,95	1,32	1,30	1,55	2,5	1,70	1,95	1,80	1,90
AD	10.07 20:00	Zhodino	: Rabotnicki	2,05	3,30	3,45	1,22	1,30	1,65	2,5	1,60	2,15	1,90	1,80
AB	10.07 20:30	Sutjeska	: Dinamo Brest	3,10	3,20	2,20	1,60	1,30	1,34	2,5	1,65	2,10	1,85	1,85

Europa League, Welt				1 X 2			Doppelchance			Handicap				Under/Over			Torerfolg beider M.	
Nr.	Datum k	Heimmannschaft	Gastmannschaft	1	X	2	1X	12	X2		1	X	2		▼	▲	Ja	Nein
6BH	10.07 18:00	Sabah Baku FK	NK CM Celje	2,60	3,20	2,65	1,46	1,28	1,44	0:1	5,40	4,30	1,45	2,5	1,70	1,95	1,75	1,90
25E	10.07 18:30	AEK Larnaka	Partizan Belgrade	1,75	3,35	4,50	1,16	1,26	1,95	0:1	3,25	3,50	1,90	2,5	1,60	2,10	1,95	1,75
1DG	10.07 19:00	Paksi SE	CFR Cluj	3,50	3,30	2,05	1,65	1,26	1,26	1:0	1,70	3,80	3,90	2,5	1,70	2,05	1,85	1,85
567	10.07 19:00	FC Sheriff Tiraspol	FC Prishtina	1,36	4,70	7,75	1,06	1,16	2,85	0:1	2,00	3,60	3,05	2,5	2,10	1,60	1,85	1,75
2DH	10.07 19:30	Levski Sofia	Hapoel Be'er She...	2,50	3,15	2,80	1,40	1,30	1,46	0:1	5,20	4,00	1,50	2,5	1,60	2,20	1,95	1,75
7A	10.07 20:00	Schachtar Donez...	Ilves Tampere	1,30	4,80	11,0	1,03	1,12	3,45	0:2	3,15	4,00	1,90	2,5	2,10	1,60	2,00	1,70
147	10.07 20:15	FC Spartak Trna...	Häcken	2,25	3,25	3,00	1,35	1,30	1,50	0:1	4,70	3,90	1,55	2,5	1,75	1,95	1,70	1,95
6E	10.07 21:00	Legia Warschau	Aqtöbe	1,20	6,00	12,0		1,10	4,00	0:2	2,55	3,90	2,15	3,5	1,50	2,25	2,05	1,65

European Championship - EURO W, Welt				1 X 2			Doppelchance			Handicap				Under/Over			Torerfolg beider M.	
Nr.	Datum k	Heimmannschaft	Gastmannschaft	1	X	2	1X	12	X2		1	X	2		▼	▲	Ja	Nein
2H	Fr 18:00	Denmark W	Sweden W	6,00	4,00	1,55	2,35	1,22	1,10	1:0	2,45	3,60	2,45	2,5	1,90	1,75	1,85	1,85
2D	Fr 21:00	Germany W	Poland W	1,04	13,0	22,0			9,50	0:3	2,40	4,30	2,25	3,5	2,05	1,65	2,60	1,45
9E	Sa 18:00	Wales W	Netherlands W	13,0	6,40	1,18	4,30	1,10		2:0	2,20	3,90	2,45	2,5	2,35	1,50	2,20	1,55
4BF	Sa 21:00	France W	England W	3,10	3,25	2,30	1,50	1,30	1,32	1:0	1,60	3,90	4,60	2,5	1,75	1,90	1,75	1,90
BE	So 18:00	Norway W	Finland W	1,60	3,80	5,30	1,12	1,22	2,20	0:1	2,80	3,45	2,25	2,5	1,75	2,00	1,95	1,70
CE	So 21:00	Switzerland W	Iceland W	1,95	3,40	3,70	1,28	1,25	1,75	0:1	3,70	3,70	1,70	2,5	1,80	1,90	1,75	1,95
FG	Mo 18:00	Spain W	Belgium W	1,07	10,0	28,0			8,25	0:3	2,45	4,40	2,15	3,5	2,15	1,65	2,25	1,55
EG	Mo 21:00	Portugal W	Italy W	4,60	3,90	1,65	2,00	1,20	1,15	1:0	2,05	3,60	2,80	2,5	2,20	1,55	1,55	2,15
EH	Di 18:00	Germany W	Denmark W	1,28	5,40	8,50	1,07	1,12	3,35	0:2	2,90	4,20	1,95	3,5	1,65	2,05	1,65	2,00
EF	Di 21:00	Poland W	Sweden W	14,0	6,80	1,16	4,30	1,06		2:0	2,30	4,10	2,35	3,5	1,70	1,90	1,90	1,75
89H	Mi 18:00	England W	Netherlands W	1,75	3,50	4,40	1,16	1,24	1,90	0:1	3,05	3,80	1,95	2,5	2,00	1,70	1,55	2,10
89G	Mi 21:00	France W	Wales W	1,08	10,0	28,0			7,75	0:2	1,75	4,10	3,25	3,5	1,85	1,85	2,45	1,50



# Tennis



## Welt

ATP Challenger Brasov   Men   Doubles, Welt				Grundwette	
Nr.	Datum k			1	2
13D	Fr 11:00 3	Vladyslav Orlov / Santiago Rodriguez Taverna	: Siddhant Bantia / Alexander Donski	1,80	1,80
14D	Fr 11:00 3	Alexandru Jecan / Bogdan Pavel	: Alexander Merino / Christoph Negritu	1,85	1,75

ATP Challenger Brasov   Men   Singles, Welt				Grundwette	
Nr.	Datum k			1	2
8AB	Fr 12:30 3	Francesco Maestrelli	: Marko Topo	2,15	1,65
68E	Fr 13:00 3	Tom Paris	: Radu Mihai Papoe	2,50	1,42
35B	Fr 13:20 3	Frederico Ferreira Silva	: Juan Pablo Ficovich	2,65	1,44
19B	Fr 15:30 3	Luka Pavlovic	: Gabi Boitan	1,50	2,25

ATP Challenger Cary   Men   Doubles, Welt				Grundwette	
Nr.	Datum k			1	2
18E	Do 22:15 3	Kody Pearson / Joshua Sheehy	: Andres Andrade / Mac Kiger	1,80	1,80

ATP Challenger Cary   Men   Singles, Welt				Grundwette	
Nr.	Datum k			1	2
49B	Fr 01:00 3	Kaylan Bigun	: Yibing Wu	5,00	1,12
5BD	Fr 16:00 3	Alexis Galarneau	: Patrick Kypson	2,70	1,40
5BF	Fr 16:00 3	Aidan Mayo	: Liam Draxl	3,60	1,22

ATP Challenger Tour Modena   Men   Singles, Welt				Grundwette	
Nr.	Datum k			1	2
238	Fr 10:00 3	Stefano Travaglia	: Andrea Pellegrino	2,80	1,40
29E	Fr 10:00 3	Cina Federico	: Juan Manuel Cerundolo	2,45	1,45
18G	Fr 10:00 3	Jerome Kym	: Marco Cecchinato	1,80	1,80

ATP Challenger Troyes   Men   Doubles, Welt				Grundwette	
Nr.	Datum k			1	2
26E	Fr 11:00 3	Neil Oberleitner / Mats Rosenkranz	: David Poljak / Tim Ruehl	1,70	1,90

ATP Challenger Troyes   Men   Singles, Welt				Grundwette	
Nr.	Datum k			1	2
127	Fr 10:00 3	Norbert Gombos	: Jacopo Berrettini	1,80	1,80
1AH	Fr 10:00 3	Marco Trungelliti	: Nikolas Sanchez Izquierdo	1,50	2,30
569	Fr 10:30 3	Jan Choinski	: Harold Mayot	2,20	1,50

ATP Wimbledon   Men   Doubles, Welt				Grundwette	
Nr.	Datum k			1	2
5CF	Fr 12:00 3	Theo Arribage / Patrik Trhac	: Maximo Gonzalez / Andres Molteni	2,35	1,48
5DF	Fr 12:00 3	Marcelo Arevalo / Mate Pavic	: Pedro Martinez Portero / Jaume Munar	1,14	5,20
1DH	Sa 12:00 3	Francisco Cabral / Lucas Miedler	: Petr Nouza / Patrik Rikl	1,70	2,00
27H	Sa 12:00 3	N. Sriram Balaji / Miguel Angel Reyes-Varela	: Marcel Granollers / Horacio Zeballos	4,40	1,16
1FG	Sa 12:00 3	Julian Cash / Lloyd Glasspool	: Hendrik Jebens / Albano Olivetti	1,16	4,30

ATP Wimbledon   Men   Singles, Welt				Grundwette	
Nr.	Datum k			1	2
36H	Fr 12:00	Nuno Borges	: Karen Khachanov	3,05	1,34
15H	Fr 12:00	Andrey Rublev	: Adrian Mannarino	1,28	3,35
123	Fr 14:30	Taylor Fritz	: Alejandro Davidovich Fokina	1,25	3,60
13G	Fr 15:00	Nicolas Jarry	: Joao Fonseca	2,60	1,40
3EG	Fr 15:00	Luciano Darder	: Jordan Thompson	2,10	1,70
9BH	Fr 15:00	Kamil Majchrzak	: Arthur Rinderknech	2,00	1,70
5CG	Fr 15:30	Mattia Bellucci	: Cameron Norrie	2,35	1,55
3AE	Fr 16:30	Jan-Lennard Struff	: Carlos Alcaraz	12,0	1,02
48D	Sa 12:00	Flavio Cobolli	: Jakub Mensik	2,25	1,55
3BD	Sa 12:00	Miomir Kecmanovic	: Novak Djokovic	12,0	

ITF Ajaccio   Men   Singles, Welt				Grundwette	
Nr.	Datum k			1	2
126E	Fr 20:00 3	Antoine Escoffier	: Mae Malige	1,28	3,00

ITF Amstelveen   Women   Singles, Welt				Grundwette	
Nr.	Datum k			1	2
123C	Fr 10:00 3	Jenny Duerst	: Sarah Van Emst	1,36	2,65
125G	Fr 10:00 3	Yuki Naito	: Nastasja Mariana Schunk	2,90	1,32
125H	Fr 10:00 3	Louisa Chirico	: Caijsa Wilda Hennemann	1,50	2,20

ITF Bucharest   Women   Singles, Welt				Grundwette	
Nr.	Datum k			1	2
123E	Fr 09:00 3	Nuria Brancaccio	: Maria Carle	2,55	1,40
1237	Fr 09:00 3	Tessah Andrianjafitrimo	: Andrea Lazaro Garcia	2,80	1,36
124D	Fr 09:00 3	Tamara Zidansek	: Guiomar Maristany Zuleta De Reales	1,80	1,80
124E	Fr 09:00 3	Leolia Jeanjean	: Alice Rame	1,36	2,80

ITF Cary   Women   Singles, Welt				Grundwette	
Nr.	Datum k			1	2
126H	Do 23:30 3	Rachel Gailis	: Wakana Sonobe	2,75	1,34

ITF Figueira Da Foz   Men   Single, Welt				Grundwette	
Nr.	Datum k			1	2
126B	Fr 11:00 3	Tiago Pereira	: Hayato Matsuoka	1,45	2,40
1269	Fr 11:00 3	Darwin Blanch	: Dan Added	1,50	2,20
126C	Fr 11:00 3	Pedro Araujo	: Gastao Elias	4,40	1,14

ITF Hillcrest   Men   Singles, Welt				Grundwette	
Nr.	Datum k			1	2
124B	Fr 10:00 3	Devin Badenhorst	: Aziz Ouakaa	1,85	1,75
123H	Fr 10:00 3	Filip Peliwo	: Khololwam Montsi	1,75	1,85
124G	Fr 10:00 3	Philip Henning	: Filippo Alberti	1,04	6,80
1258	Fr 10:00 3	Adhithya Ganesan	: Ergi Kirkin	1,80	1,80

ITF Kayseri   Men   Singles, Welt				Grundwette	
Nr.	Datum k			1	2
123A	Fr 09:00 3	Arda Azkara	: Semen Pankin	1,50	2,20
124C	Fr 09:00 3	Nicolas Tepmahc	: Constantin Bittoun Kouzmine	1,90	1,70
124F	Fr 10:30 3	Nino Ehrensneider	: Daniel Phillips	1,38	2,75

ITF Kayseri   Women   Singles, Welt				Grundwette	
Nr.	Datum k			1	2
123F	Fr 09:00 3	Katarina Kuzmova	: Maria Herazo Gonzalez	1,10	4,80
1257	Fr 09:00 3	Alana Subasic	: Esther Adeshina	1,60	2,05
1249	Fr 10:30 3	Nahjime Dho	: Adelina Lachinova	7,10	1,04
124H	Fr 10:30 3	Jana Hossam Salah	: Aysegul Mert	4,80	1,12

ITF Kursumlijska Banja   Men   Singles, Welt				Grundwette	
Nr.	Datum k			1	2
125C	Fr 10:00 3	Dusan Obradovic	: Andrej Loncarevic	1,20	3,60
1268	Fr 12:00 3	Novac Novakovic	: Kristijan Juhas	3,25	1,25

ITF Kursumlijska Banja   Women   Singles, Welt				Grundwette	
Nr.	Datum k			1	2
1234	Fr 09:00 3	Petra Konjikusic	: Gloria Ceschi	1,24	3,35
126G	Fr 09:05 3	Karine Sarkisova	: Andjela Lazarevic	2,05	1,60
1246	Fr 10:35 3	Isabella Svahn	: Milana Zhabrailova	4,80	1,10

ITF Laval   Men   Singles, Welt				Grundwette	
Nr.	Datum k			1	2
136B	Do 23:00 3	Daniel Milavsky	: Liam Krall	1,10	5,30

ITF Marburg   Men   Singles, Welt				Grundwette	
Nr.	Datum k			1	2
126D	Fr 10:00 3	Nicolas Alvarez Varona	: Sandro Kopp	1,50	2,20
1278	Fr 10:00 3	Florian Broska	: Michael Agwi	1,80	1,80

ITF Monastir   Men   Singles, Welt				Grundwette	
Nr.	Datum k			1	2
125A	Fr 11:00 3	Luca Potenza	: Hayden Jones	1,25	3,40
125B	Fr 11:00 3	Michael Bassem Sobhy	: Williams Cooper	4,80	1,10
1236	Fr 11:00 3	Amr Elsayed	: Ajeet Rai	2,70	1,36
1259	Fr 11:00 3	Pablo Martinez Gomez	: Mohamed Nazim Makhlof	1,28	3,25

ITF Rome, Italy   Women   Singles, Welt				Grundwette	
Nr.	Datum k			1	2
1279	Fr 10:30 3	Dalila Spiteri	: Jazmin Ortenzi	3,10	1,28
127A	Fr 11:30 3	Ekaterine Gorgodze	: Alisa Oktiabreva	2,65	1,36

ITF Stuttgart-Vaihingen   Women   Singles, Welt				Grundwette	
Nr.	Datum k			1	2
125F	Fr 10:00 3	Nikola Bartunkova	: Noma Noha Akugue	1,60	2,05
125D	Fr 10:00 3	Valentina Steiner	: Ylena In Albon	2,55	1,40
124A	Fr 12:00 3	Tena Lukas	: Lea Boskovic	1,80	1,80

Wimbledon   Mixed Doubles, Welt				Grundwette	
Nr.	Datum k			1	2
45E	Fr 11:00 3	Jamie Murray / Emily Appleton	: David Stevenson / Maia Lumsden	1,42	2,60
39A	Fr 11:00 3	Matthew Ebden / Jelena Ostapenko	: Taylor Townsend / Evan King	2,10	1,60
3AB	Fr 12:00 3	Yuki Bhambri / Xinyu Jiang	: Nicole Melichar-Martinez / Christian Harrison	2,35	1,50
258	Fr 12:00 3	Andre Goransson / Haon Ching Chan	: M. Arevalo-gonzalez / Shuai Zhang	2,60	1,42
27B	Fr 12:00 3	Sadio Doumbia / Fang Hsien Wu	: Desirae Krawczyk / Neal Skupski	2,15	1,60
27C	Fr 12:00 3	Jan Zielinski / Su-Wei Hsieh	: Maximo Gonzalez / Cristina Bucsa	1,48	2,45
348	Fr 12:00 3	Fabien Reboul / Ulrikke Eikeri	: Mate Pavic / Timea Babos	3,15	1,30
37A	Fr 12:00 3	Venus/Routliffe	: Joe Salisbury / Luisa Stefani	1,50	2,35
38E	Fr 12:00 3	Henry Patten / Olivia Nicholls	: A. Muhammad/A. Molteni	1,55	2,25
29H	Fr 12:00 3	E. Perez/K. Krawietz	: Nathaniel Lammons / Alexandra Panova	1,55	2,25
179	Fr 12:00 3	Lloyd Glasspool / Giuliana Olmos	: I. Khromacheva/J. Withrow	1,85	1,85
1AC	Fr 12:00 3	Harri Heliövaara / Anna Danilina	: Sem Verbeek / Katerina Siniakova	1,60	2,15
2EG	Fr 12:00 3	A. Barnett/M. Willis	: Santiago Gonzalez / Tereza Mihalikova	3,15	1,30
34C	Fr 12:00 3	Siegemund/Roger-Vasselin	: Nikola Mektić / Gabriela Dabrowski	1,85	1,85
39G	Fr 12:00 3	Sara Errani / Andrea Vavassori	: Julian Cash / Heather Watson	1,28	3,25
34F	Fr 12:00 3	Sander Arends / Demi Schuurs	: Joshua Paris / Eden Silva	1,20	3,90

WTA Wimbledon   Women   Doubles, Welt				Grundwette	
Nr.	Datum	k		1	2
45D	Fr 12:00	3	Hailey Baptiste / Catherine McNally : Beatriz Haddad Maia / Laura Siegemund	3,70	1,24
48A	Fr 12:00	3	Camila Osorio / Alycia Parks : Nicole Melichar-Martinez / Liudmila Samsonova	3,90	1,20
3EF	Fr 12:00	3	Asia Muhammad / Demi Schuurs : Kimberly Birrell / Maya Joint	1,46	2,45
48B	Fr 12:00	3	Eri Hozumi / Aldila Sutjiadi : Alexandrova E / Zhang S	2,80	1,36
14H	Fr 12:00	3	Su-Wei Hsieh / Jelena Ostapenko : Marta Kostyuk / Elena Gabriela Ruse	1,34	2,90
268	Fr 12:00	3	Caroline Dolehide / Sofia Kenin : Ella McDonald / Mingge Xu	1,22	3,70
34D	Fr 12:00	3	Magda Linette / Bernarda Pera : Lyudmyla Kichenok / Ellen Perez.	2,60	1,42

WTA Wimbledon   Women   Singles, Welt				Grundwette	
Nr.	Datum	k		1	2
19F	Fr 12:00		Solana Sierra : Cristina Bucsa	2,10	1,65
345	Fr 12:00		Dalma Galfi : Amanda Anisimova	4,90	1,15
57A	Fr 12:00		Anastasia Pavlyuchenkova : Naomi Osaka	2,75	1,38
17D	Fr 12:00		Mirra Andreeva : Hailey Baptiste	1,20	3,90
15E	Fr 12:00		Zeynep Sonmez : Ekaterina Alexandrova	8,25	1,07
25H	Fr 12:00		Barbora Krejcikova : Emma Navarro	2,45	1,50
1AB	Fr 12:00		Belinda Bencic : Elisabetta Cocciaretto	1,55	2,30
16C	Fr 13:30		Laura Siegemund : Madison Keys	5,90	1,12
49A	Fr 13:30		Kamilla Rakhimova : Linda Noskova	4,40	1,18
3CE	Fr 14:00		Diane Parry : Sonay Kartal	2,40	1,50
579	Fr 17:30		Elise Mertens : Elina Svitolina	2,25	1,60
57E	Fr 18:30		Aryna Sabalenka : Emma Raducanu	1,24	3,70

## Basketball



## Amerika

WNBA, Amerika				Grundwette	
Nr.	Datum k	Heimmannschaft	Gastmannschaft	1	2
17C	Fr 01:00 3	Indiana Fever W	Las Vegas Aces W	2,50	1,44
14C	Fr 01:00 3	New York Liberty W	Los Angeles Sparks W	1,12	4,80
17E	Fr 01:30 3	Atlanta Dream W	Seattle Storm W	1,85	1,75
18F	Fr 02:00 3	Dallas Wings W	Phoenix Mercury W	5,20	1,08
18B	Fr 02:00 3	Minnesota Lynx W	Washington Mystics W	1,05	5,40

### Reguläre Saison

Mannschaft	Spiele gespielt	Siege	Niederlagen		Heimspiele		Gastspiele	
					Siege (Heimspiele)	Niederlagen (Heimspiele)	Siege (Gastspiele)	Niederlagen (Gastspiele)
1. Minnesota Lynx (W)	16	14	2	S, SO, N, S, S...	8	0	5	2
2. Phoenix Mercury (W)	17	12	5	N, S, S, S, S...	7	3	5	2
3. New York Liberty (W)	16	11	5	N, N, S, N, N...	6	1	5	4
4. Atlanta Dream (W)	17	11	6	S, NO, N, S, S...	7	1	4	4
5. Seattle Storm (W)	17	10	7	N, S, N, S, S...	6	3	4	4
6. Golden State (W)	16	9	7	S, S, N, S, S...	7	3	1	4
7. Las Vegas Aces (W)	16	8	8	S, N, S, S, N...	5	4	3	4
8. Indiana Fever (W)	16	8	8	S, N, S, N, N...	4	4	4	4
9. Washington (W)	17	8	9	N, S, S, SO, N...	4	3	3	6
10. Chicago Sky (W)	16	5	11	S, N, S, N, N...	2	4	3	7
11. L.A. Sparks (W)	17	5	12	N, S, N, N, N...	1	6	4	5
12. Dallas Wings (W)	18	5	13	S, N, S, NO, S...	3	6	2	6
13. Connecticut Sun (W)	17	2	15	N, N, N, N, N...	1	6	1	9

### Eastern Conference

Mannschaft	Spiele gespielt	Siege	Niederlagen	
1. New York Liberty (W)	16	11	5	N, N, S, N, N...
2. Atlanta Dream (W)	17	11	6	S, NO, N, S, S...
3. Indiana Fever (W)	16	8	8	S, N, S, N, N...
4. Washington (W)	17	8	9	N, S, S, SO, N...
5. Chicago Sky (W)	16	5	11	S, N, S, N, N...
6. Connecticut Sun (W)	17	2	15	N, N, N, N, N...

### Western Conference

Mannschaft	Spiele gespielt	Siege	Niederlagen	
1. Minnesota Lynx (W)	16	14	2	S, SO, N, S, S...
2. Phoenix Mercury (W)	17	12	5	N, S, S, S, S...
3. Seattle Storm (W)	17	10	7	N, S, N, S, S...
4. Golden State (W)	16	9	7	S, S, N, S, S...
5. Las Vegas Aces (W)	16	8	8	S, N, S, S, N...
6. L.A. Sparks (W)	17	5	12	N, S, N, N, N...
7. Dallas Wings (W)	18	5	13	S, N, S, NO, S...

## Argentinien

Liga Nacional de Básquet, Argentinien				Grundwette	
Nr.	Datum k	Heimmannschaft	Gastmannschaft	1	2
13AC	Fr 03:15 3	Boca Juniors	Instituto de Cordoba	1,30	2,85

## Bolivien

Libobasquet, Bolivien					Grundwette	
Nr.	Datum k	Heimmannschaft	Gastmannschaft		1	2
89B	Fr 02:00 3	Pichincha Potosi	: Carl A-Z		1,60	2,10
27D	Sa 02:00 3	Club Atletico Nacional Oruro	: Universitario de Sucre		2,20	1,50

### Reguläre Saison

Mannschaft	Spiele gespielt	Siege	Niederlagen	Punkte		Heimspiele		Gastspiele	
						Siege (Heimspiele)	Niederlagen (Heimspiele)	Siege (Gastspiele)	Niederlagen (Gastspiele)
1. Nacional Potosi	10	9	1	19	S, S, S, S, S, ...	4	1	5	0
2. Kinwa	10	7	3	17	S, N, S, N, N, ...	3	2	4	1
3. Leones de Potosi	10	7	3	17	N, S, S, SO, S, ...	2	2	4	1
4. Pichincha	9	5	4	14	S, N, S, S, N, ...	2	2	3	2
5. Sucre	9	5	4	14	S, N, S, N, N, ...	2	3	3	1
6. Calero Potosi	10	2	8	12	N, N, S, N, N, ...	2	5	0	3
7. Carl A-Z	9	3	6	12	N, N, N, S, N, ...	2	2	1	4
8. CAN	9	0	9	9	N, N, NO, N, N, ...	0	3	0	5

## Mexiko

LNBP, Mexiko					Grundwette	
Nr.	Datum k	Heimmannschaft	Gastmannschaft		1	2
26A	Fr 04:30 3	Panteras Aguascalientes	: Mineros de Zacatecas		1,26	3,15
6BF	Fr 05:00 3	Soles de Mexicali	: Halcones Xalapa		1,48	2,35

### Reguläre Saison

Mannschaft	Spiele gespielt	Siege	Niederlagen	Punkte		Heimspiele		Gastspiele	
						Siege (Heimspiele)	Niederlagen (Heimspiele)	Siege (Gastspiele)	Niederlagen (Gastspiele)
1. Abejas	0	0	0	0		0	0	0	0
2. Astros	0	0	0	0		0	0	0	0
3. Correcaminos	0	0	0	0		0	0	0	0
4. Diablos Rojos	0	0	0	0		0	0	0	0
5. Dorados	0	0	0	0		0	0	0	0
6. El Calor de Cancun	0	0	0	0		0	0	0	0
7. Freseros	0	0	0	0		0	0	0	0
8. Fuerza Regia	0	0	0	0		0	0	0	0
9. Gambusinos	0	0	0	0		0	0	0	0
10. Halcones de Xalapa	0	0	0	0		0	0	0	0
11. Mineros	0	0	0	0		0	0	0	0
12. Panteras	0	0	0	0		0	0	0	0
13. Santos del Potosi	0	0	0	0		0	0	0	0
14. Soles	0	0	0	0		0	0	0	0

## Neuseeland

NBL, Neuseeland					Grundwette	
Nr.	Datum k	Heimmannschaft	Gastmannschaft		1	2
269	Fr 09:30 3	Taranaki Mountain Airs	: Otago Nuggets		1,09	5,20

### Reguläre Saison

Mannschaft	Spiele gespielt	Siege	Niederlagen	Punkte		Heimspiele		Gastspiele	
						Siege (Heimspiele)	Niederlagen (Heimspiele)	Siege (Gastspiele)	Niederlagen (Gastspiele)
1. Wellington Saints	20	16	4	32	S, S, S, SO, S, ...	7	1	8	2
2. Canterbury Rams	19	14	5	28	N, N, N, S, S, ...	7	1	6	4
3. Southland Sharks	20	12	8	24	S, S, S, S, S, ...	5	5	7	3
4. Taranaki Airs	19	11	8	22	S, N, N, S, S, ...	4	5	6	3
5. Franklin Bulls	19	9	10	18	S, S, N, N, N, ...	5	5	4	5
6. Auckland Tuatara	19	9	10	18	S, N, N, NO, S, ...	5	5	4	4
7. Manawatu Jets	19	9	10	18	N, N, N, S, N, ...	6	2	2	8
8. Whai	20	9	11	18	S, N, S, N, N, ...	7	3	2	8
9. Nelson Giants	20	8	12	16	N, S, S, S, S, ...	4	6	4	5
10. Bay Hawks	19	7	12	14	N, N, N, N, N, ...	2	7	5	5
11. Otago Nuggets	18	2	16	4	N, N, N, N, N, ...	1	9	1	6

## Philippinen

PBA Philippine Cup, Philippinen				Grundwette	
Nr.	Datum k	Heimmannschaft	Gastmannschaft	1	2
6DG	Fr 11:00 3	Talk NText Tropang Texters	: Rain Or Shine Elasto Painters	2,35	1,44
6DH	Fr 13:30 3	San Miguel Beermen	: Barangay Ginebra San Miguel	2,00	1,60

## Puerto Rico

BSN, Puerto Rico				Grundwette	
Nr.	Datum k	Heimmannschaft	Gastmannschaft	1	2
6AE	Fr 02:00 3	Bayamon Vaqueros	: Gigantes Carolina	1,44	2,25
6AG	Fr 02:00 3	Quebradillas Piratas	: Leones de Ponce	1,44	2,40

## Vietnam

VBA, Vietnam				Grundwette	
Nr.	Datum k	Heimmannschaft	Gastmannschaft	1	2
8AC	Fr 14:30 3	Ha Noi Buffaloes	: Nha Trang Dolphins	1,35	2,75

## Welt

FIBA World Championship - U19, Welt				Grundwette	
Nr.	Datum k	Heimmannschaft	Gastmannschaft	1	2
45B	Fr 11:15 3	Argentina U19	: Cameroon U19	1,48	2,25
23E	Fr 11:45 3	Slovenia-U19	: Israel U19	1,55	2,10
457	Fr 16:15 3	Mali U19	: Jordan U19		10,0
3DH	Fr 17:15 3	Canada U19	: USA U19	10,0	

Friendly International, Welt				Grundwette	
Nr.	Datum k	Heimmannschaft	Gastmannschaft	1	2
358	Fr 12:20 3	Brian Kerle Academy	: Chinese Taipei Training Team	9,00	

# Tischtennis



## USA

WTT US Smash   Men   Singles, USA			Grundwette		Under/Over		
Nr.	Datum k		1	2		▼	▲
AFG	Do 21:35	Taehyun Kim : Tom Jarvis	1,70	1,95			
AFH	Do 22:10	John Oyeboade : Utpalbhaj Shah Manush	4,20	1,18	70,5	1,85	1,85
BCD	Do 22:10	Steffen Mengel : Iulian Chirita	1,42	2,60	74,5	1,85	1,85
ACH	Do 22:45	Kristian Karlsson : Bouloussa Mehdi	1,18	4,20	70,5	1,85	1,85
4AG	Do 23:20	Yan Cheng Huang : Adrien Rassenfosse	1,70	2,00	75,5	1,85	1,85
BCE	Do 23:55	Kay Stumper : Jancarik Lubomir	1,65	2,05	75,5	1,85	1,85
27F	Fr 00:30	Luka Mladenovic : Santiago Lorenzo	1,55	2,25	74,5	1,85	1,85
ADH	Fr 00:30	Martin Allegro : Kirill Gerassimenko	2,60	1,42	74,5	1,85	1,85
367	Fr 01:05	Gardos Robert : Haug Borgar	1,50	2,35	74,5	1,85	1,85
ADG	Fr 03:00	Lubomir Pistej : Cho Seung Min	4,60	1,16	67,5	1,85	1,85
ADF	Fr 03:35	Juan Perez : Abdelkader Salifou	1,40	2,60	74,5	1,85	1,85
BDH	Fr 03:35	Xiangjing Zhang : Guilherme Teodoro	2,60	1,48			
ADE	Fr 04:10	Brian Afanador : Daniel Habesohn	3,90	1,20	71,5	1,85	1,85
1247	Fr 04:45	Samuel Kulczycki : Batix, Ylane	1,04	7,40	65,5	1,65	2,05
5CD	Fr 04:45	Jinbao Ma : Dean Shu	1,05	8,00	61,5	1,70	2,00
1248	Fr 05:20	Tiago Apolonia : Harmeet Desai	1,48	2,45	74,5	1,85	1,85
69C	Fr 05:55	Yew En Koen Pang : Horacio Cifuentes	2,35	1,50			
2EF	Fr 05:55	Leonardo Kenzo Iizuka : Snehit Suravajjula	3,45	1,26	72,5	1,85	1,85
5DG	Fr 05:55	Mattias Falck : Sathiyam Gnanasekaran	1,28	3,50	72,5	1,85	1,85

WTT US Smash   Women   Singles, USA			Grundwette		Under/Over		
Nr.	Datum k		1	2		▼	▲
49H	Do 21:35	Adina Diaconu : Yee Lok Lam	1,22	3,70	71,5	1,85	1,85
9CH	Do 21:35	Elvira Fiona Rad : Giorgia Piccolin	4,10	1,16	71,5	1,85	1,85
9BF	Do 22:10	Rachel Moret : Mukherjee Ayhika	3,30	1,28	72,5	1,85	1,85
149	Do 22:45	Ioana Singerorzan : Sarah De Nutte	1,95	1,70	74,5	1,85	1,85
9DF	Do 23:20	Zarif Audrey : Brianna Burgos	1,10	5,90	65,5	1,85	1,85
9CG	Do 23:55	Ana Codina : Filippa Bergand	6,60	1,06	62,5	1,85	1,85
1CH	Do 23:55	Choi Hyojoo : Franziska Schreiner	1,18	4,20	70,5	1,85	1,85
9CE	Fr 00:30	Vivarelli Debora : Yu Jhun Li	4,70	1,16	69,5	1,85	1,85
379	Fr 01:05	Jinnipa Sawettabut : Pesotskaya M.	3,45	1,26	72,5	1,85	1,85
9FH	Fr 03:00	Andreea Dragoman : Sofia-Xuan Zhang	1,55	2,25	74,5	1,85	1,85
249	Fr 03:00	Wing Lam Ng : Xu Isabella	1,06	6,40	63,5	1,85	1,85
ACG	Fr 03:35	Yashaswini Deepak Ghorpade : Varady Barbora	1,38	2,70	73,5	1,85	1,85
8BG	Fr 04:10	Laura Watanabe : Fu Yu	6,20	1,08	64,5	1,85	1,85
9DG	Fr 04:10	Sibel Altinkaya : Hsing Yin Liu	2,60	1,42	74,5	1,85	1,85
48F	Fr 04:45	Yoo Siwoo : Tatiana Kukulkova	1,28	3,30	72,5	1,85	1,85
9BE	Fr 05:20	Hsien Tzu Cheng : Lin Qian Ser	1,48	2,45	74,5	1,85	1,85
247	Fr 05:20	Diya Parag Chitale : Hend Fathy	1,16	4,50			



## Futsal



### Brasilien

Liga Futsal, Brasilien					1 X 2			Under/Over		
Nr.	Datum k	Heimmannschaft	Gastmannschaft		1	X	2		▼	▲
237	Fr 00:00	Supermercados BH Minas	: Velez Camaqua		1,36	5,20	5,70	4,5	2,15	1,55
6DE	Fr 01:00	Atlântico Apts	: Gazin Umuarama		1,30	6,70	6,70	6,5	1,60	2,05

### Reguläre Saison

Mannschaft	Spiele gespielt	Siege	Unentschieden	Niederlagen	Tordifferenz	Punkte		Siege (Heimspiele)	Unentschieden (Heimspiele)	Niederlagen (Heimspiele)	Siege (Gastspiele)	Unentschieden (Gastspiele)	Niederlagen (Gastspiele)
1. Magnus	10	9	0	1	35	27	N, S, S, S, S, ...	5	0	0	4	0	1
2. Praia Clube	10	8	0	2	19	24	S, S, S, N, S, ...	6	0	0	2	0	2
3. Atlantico	10	7	1	2	34	22	S, S, U, S, N, ...	4	0	1	3	1	1
4. Joinville	10	6	3	1	20	21	U, U, U, S, S, ...	4	2	0	2	1	1
5. Corinthians	10	5	4	1	9	19	S, S, U, S, U, ...	3	2	1	2	2	0
6. Jaragua	9	5	4	0	8	19	S, U, U, S, S, ...	4	1	0	1	3	0
7. Marreco Futsal	10	5	3	2	7	18	N, S, S, S, U, ...	1	2	2	4	1	0
8. ACMF/Campo...	10	5	3	2	2	18	S, S, U, S, S, ...	4	1	0	1	2	2
9. Intelli	10	5	2	3	3	17	S, N, N, N, S, ...	3	2	1	2	0	2
10. Futuro	10	5	2	3	2	17	S, N, N, N, S, ...	2	1	1	3	1	2
11. Cascavel	9	4	4	1	12	16	U, N, S, U, S, ...	4	0	1	0	4	0
12. Carlos Barbosa	10	4	3	3	4	15	N, U, S, N, S, ...	1	2	2	3	1	1
13. Velez Camaqua	9	5	0	4	-1	15	N, S, S, N, N, ...	4	0	2	1	0	2
14. AFSU Umuara...	10	4	1	5	0	13	S, S, U, N, N, ...	2	1	2	2	0	3
15. Minas	10	4	1	5	-12	13	S, N, S, N, S, ...	2	1	1	2	0	4
16. Pato Futsal	10	3	2	5	-5	11	U, N, S, S, N, ...	2	0	2	1	2	3
17. Foz Cataratas	10	3	2	5	-7	11	U, N, N, S, S, ...	2	1	2	1	1	3
18. Tubarao	10	2	2	6	-15	8	N, N, N, S, N, ...	2	1	1	0	1	5
19. Sao Lourenco	9	1	4	4	-9	7	N, S, U, U, N, ...	1	1	1	0	3	3
20. Sao Jose	10	1	4	5	-11	7	S, U, N, U, N, ...	0	3	2	1	1	3
21. Joacaba	10	1	3	6	-14	6	N, S, U, N, N, ...	1	2	2	0	1	4
22. Cruzeiro	10	1	0	9	-36	3	N, N, N, N, N, ...	1	0	4	0	0	5
23. Dracena	10	0	1	9	-22	1	N, N, U, N, N, ...	0	1	4	0	0	5
24. Blumenau Fut...	10	0	1	9	-23	1	N, N, N, N, N, ...	0	1	3	0	0	6

### Japan

F League, Japan					1 X 2			Under/Over		
Nr.	Datum k	Heimmannschaft	Gastmannschaft		1	X	2		▼	▲
6BC	Fr 11:30 3	Shinagawa City	: Fugador Sumida		1,80	4,40	3,05	5,5	1,70	1,95

### Reguläre Saison

Mannschaft	Spiele gespielt	Siege	Unentschieden	Niederlagen	Tordifferenz	Punkte		Siege (Heimspiele)	Unentschieden (Heimspiele)	Niederlagen (Heimspiele)	Siege (Gastspiele)	Unentschieden (Gastspiele)	Niederlagen (Gastspiele)
1. Bardral Urayasu	5	4	0	1	6	12	N, S, S, S, S	3	0	0	1	0	1
2. Fuchu Athletic	5	3	1	1	7	10	S, S, N, S, U	1	1	1	2	0	0
3. Nagoya	5	3	0	2	5	9	S, N, N, S, S	2	0	1	1	0	1
4. Shinagawa	5	3	0	2	0	9	N, S, S, N, S	1	0	1	2	0	1
5. Shonan	5	3	0	2	-1	9	N, S, S, S, N	2	0	0	1	0	2
6. Fugador Sum...	5	2	1	2	0	7	N, S, S, N, U	1	0	1	1	1	1
7. Vasagey Oita	5	2	1	2	-2	7	S, U, S, N, N	2	0	1	0	1	1
8. Pescadola Ma...	5	2	0	3	0	6	N, N, N, S, S	1	0	2	1	0	1
9. Yokohama	5	2	0	3	-3	6	S, N, N, N, S	0	0	2	2	0	1
10. Kitakyushu	5	2	0	3	-5	6	S, N, S, N, N	1	0	1	1	0	2
11. Shriker Osaka	5	1	1	3	-2	4	N, U, N, S, N	1	1	1	0	0	2
12. Boaluz Nagano	5	1	0	4	-5	3	S, N, N, N, N	1	0	1	0	0	3

## Badminton



### Welt

Yonex Canada Open   Women   Singles, Welt					Grundwette	
Nr.	Datum k	Heimmannschaft	Gastmannschaft		1	2
678	Do 23:30 3	Nozomi Okuhara	: Kaloyana Nalbantova		1,09	5,70
178	Do 23:30 3	Michelle Li	: Liang Ting Yu		1,16	4,30
5FG	Fr 01:10 3	Huang Yu-Hsun	: Chloe Hoang		1,18	4,50

Yonex Canada Open, Welt					Grundwette	
Nr.	Datum k	Heimmannschaft	Gastmannschaft		1	2
5GH	Fr 00:20 3	Matthias Kicklitz	: Eugene Ewe		2,30	1,50
16D	Fr 01:10 3	Nishimoto Kenta	: Joakim Oldorff		1,03	8,75
14B	Fr 01:10 3	Arnaud Merkle	: Victor Lai		1,45	2,30

## American Football



### Kanada

CFL, Kanada					Under/Over		
Nr.	Datum k	Heimmannschaft	Gastmannschaft			▼	▲
25F	Fr 03:00 3	Calgary Stampeders	: Winnipeg Blue Bombers		50,5	1,90	1,65
13F	Sa 01:30 3	Toronto Argonauts	: Hamilton Tiger-Cats		51,5	1,85	1,70
156	So 01:00 3	Montreal Alouettes	: British Columbia Lions		49,5	1,75	1,80

### East Division

Mannschaft	Spiele gespielt	Siege	Unentschieden	Niederlagen	Punkte	Heimspiele			Gastspiele		
						Siege (Heimspiele)	Unentschieden (Heimspiele)	Niederlagen (Heimspiele)	Siege (Gastspiele)	Unentschieden (Gastspiele)	Niederlagen (Gastspiele)
1. Montreal Alouettes	4	3	0	1	6 N, S, S, S	1	0	0	2	0	1
2. Hamilton Tiger-Cats	3	1	0	2	2 S, N, N	1	0	1	0	0	1
3. Ottawa Redblacks	3	1	0	2	2 S, N, N	0	0	1	1	0	1
4. Toronto Argonauts	3	0	0	3	0 N, N, N	0	0	2	0	0	1

### West Division

Mannschaft	Spiele gespielt	Siege	Unentschieden	Niederlagen	Punkte	Heimspiele			Gastspiele		
						Siege (Heimspiele)	Unentschieden (Heimspiele)	Niederlagen (Heimspiele)	Siege (Gastspiele)	Unentschieden (Gastspiele)	Niederlagen (Gastspiele)
1. Saskatchewan	4	4	0	0	8 S, S, S, S	2	0	0	2	0	0
2. Winnipeg	3	3	0	0	6 S, S, S	2	0	0	1	0	0
3. Calgary Stampeders	3	2	0	1	4 N, S, S	1	0	1	1	0	0
4. BC Lions	4	1	0	3	2 N, N, N, S	1	0	1	0	0	2
5. Edmonton Elks	3	0	0	3	0 N, N, N	0	0	1	0	0	2