



PROGRAMME SEMAINE








03/07/2025 - 11/07/2025

XXLIVE
Including Prematch

03/07/2025 20:17:00

Table des matières

(7.6.3.0)

 Football	2
Argentine	2
Australie	3
Bolivie	6
Brésil	6
Cameroun	8
Chili	9
Chine	9
Corée du Sud	11
Équateur	12
Estonie	13
États-Unis	13
Finlande	19
Îles Féroé	20
Irak	21
Irlande	21
Islande	22
Japon	22
Kazakhstan	25
Lettonie	26
Lituanie	26
Monde	26
Norvège	28
Ouzbékistan	28
Pérou	29
Roumanie	29
Suède	30
Uruguay	30
Venezuela	31
 Tennis	32
Monde	32
 Basket-ball	35
Amérique	36
Argentine	36
Bolivie	37
Mexique	37
Monde	37
Nouvelle-Zélande	38
Philippines	38
Porto Rico	38
Viêt Nam	38
 Tennis de table	39
États-Unis	39
 Futsal	40
Brésil	40
Japon	40
 Badminton	41
Monde	41
 Football américain	41
Canada	41

Football



Argentine

Coupe d'Argentine, Argentine				1 X 2			Chance double			Handicap				Under/Over			Buts marqués deux éq.	
Num.	Date c	Équipe 1	Équipe 2	1	X	2	1X	12	X2		1	X	2		▼	▲	Oui	Non
13CH	sam. 21:45 3	San Lorenzo de A...	Quilmes	1,60	3,30	5,20	1,07	1,22	2,00	0:1	3,15	3,05	2,15	1,5	2,20	1,55	2,55	1,42

Primera B Metropolitana, Argentine				1 X 2			Chance double			Handicap				Under/Over			Buts marqués deux éq.	
Num.	Date c	Équipe 1	Équipe 2	1	X	2	1X	12	X2		1	X	2		▼	▲	Oui	Non
36C	sam. 18:00 3	Argentino de Me...	Excursionistas	1,85	3,20	3,90	1,16	1,26	1,75	0:1	3,70	3,30	1,80	1,5	2,25	1,50	2,30	1,48

Saison de fermeture

Équipe	Matches joués	Gagné	Égalité	Perdu	Différence de buts	Points	Matches à domicile			Matches à l'extérieur		
							Gagné (matches à domicile)	Égalité (matches à domicile)	Perdu (matches à domicile)	Gagné (matches à l'extérieur)	Égalité (matches à l'extérieur)	Perdu (matches à l'extérieur)
1er Flandria	1	1	0	0	2	3 G	0	0	0	1	0	0
2e Midland	1	1	0	0	2	3 G	1	0	0	0	0	0
3e Acassuso	1	1	0	0	1	3 G	1	0	0	0	0	0
4e Argentino Qu...	1	1	0	0	1	3 G	0	0	0	1	0	0
5e Villa San Carlos	1	1	0	0	1	3 G	1	0	0	0	0	0
6e Deportivo Arm...	1	1	0	0	1	3 G	0	0	0	1	0	0
7e Deportivo Laf...	1	0	1	0	0	1 É	0	0	0	0	1	0
8e Fenix Pilar	1	0	1	0	0	1 É	0	0	0	0	1	0
9e Real Pilar	1	0	1	0	0	1 É	0	1	0	0	0	0
10e Sacachispas	1	0	1	0	0	1 É	0	1	0	0	0	0
11e San Martin Bu...	1	0	1	0	0	1 É	0	0	0	0	1	0
12e UAI Urquiza	1	0	1	0	0	1 É	0	1	0	0	0	0
13e Comunicacion...	1	0	1	0	0	1 É	0	0	0	0	1	0
14e Dock Sud	1	0	1	0	0	1 É	0	1	0	0	0	0
15e Argentino Me...	1	0	0	1	-1	0 P	0	0	0	0	0	1
16e CSD Liniers	1	0	0	1	-1	0 P	0	0	0	0	0	1
17e Excursionistas	1	0	0	1	-1	0 P	0	0	1	0	0	0
18e Deportivo Me...	1	0	0	1	-1	0 P	0	0	1	0	0	0
19e Sportivo Italia...	1	0	0	1	-2	0 P	0	0	1	0	0	0
20e Villa Dalmine	1	0	0	1	-2	0 P	0	0	0	0	0	1

Primera Nacional, Groupe A, Argentine				1 X 2			Chance double			Handicap				Under/Over			Buts marqués deux éq.	
Num.	Date c	Équipe 1	Équipe 2	1	X	2	1X	12	X2		1	X	2		▼	▲	Oui	Non
1EH	sam. 20:00 3	CA Los Andes	CA Colegiales	2,05	2,75	3,80	1,18	1,35	1,60	0:1	4,50	3,40	1,65	1,5	2,00	1,65	2,45	1,42
49G	sam. 20:00 3	San Telmo	Estudiantes Rio C...	2,85	2,65	2,60	1,40	1,32	1,32	1:0	1,48	3,70	6,10	1,5	2,10	1,60	2,30	1,50
9FG	sam. 20:30 3	Club Almagro	Deportivo Maipu	2,05	2,80	3,70	1,20	1,32	1,60	0:1	4,30	3,40	1,65	1,5	2,15	1,55	2,30	1,50
ABF	sam. 20:30 3	San Miguel	Deportivo Madryn	2,00	2,70	4,30	1,16	1,36	1,65	0:1	4,00	3,30	1,75	1,5	2,10	1,60	2,55	1,42
BEF	sam. 22:00 3	Estudiantes de C...	Gimnasia y Esgr...	2,05	3,00	3,45	1,22	1,28	1,60	0:1	4,30	3,40	1,65	1,5	2,25	1,50	2,35	1,48
BFG	sam. 22:00 3	Gimnasia y Tiro	Patronato	2,05	3,00	3,60	1,22	1,28	1,60	0:1	4,30	3,40	1,65	1,5	2,35	1,50	2,25	1,50
CEH	sam. 22:00 3	Defensores Unid...	Atletico Gimnasi...	3,70	3,10	1,95	1,65	1,28	1,20	1:0	1,70	3,40	4,00	1,5	2,45	1,46	2,20	1,55
CFH	sam. 22:00 3	Tristan Suarez	Atletico Guemes	2,10	2,90	3,50	1,22	1,30	1,60	0:1	4,70	3,35	1,65	1,5	2,15	1,55	2,45	1,46
CGH	sam. 22:00 3	CA All Boys	Quilmes	2,40	2,90	2,90	1,32	1,32	1,44	0:1	5,70	3,60	1,48	1,5	2,15	1,55	2,35	1,48
ABG	dim. 00:00 3	Ferro Carril Oeste	Gimnasia y Tiro	1,85	2,85	4,70	1,15	1,30	1,75	0:1	3,80	3,30	1,80	1,5	2,15	1,55	2,45	1,46
1BE	dim. 18:05 3	Atlanta	Arsenal de Saran...	1,55	3,40	6,20	1,04	1,22	2,15	0:1	2,85	3,05	2,25	1,5	2,35	1,50	2,60	1,40
69E	dim. 19:00 3	Nueva Chicago	Club Atletico Mit...	2,40	2,70	3,05	1,28	1,36	1,45	0:1	5,60	3,70	1,46	1,5	2,05	1,60	2,40	1,48
46E	dim. 20:05 3	Chacarita Juniors	Defensores de B...	2,10	2,85	3,70	1,18	1,30	1,60	0:1	4,40	3,45	1,65	1,5	2,20	1,55	2,35	1,48
45G	dim. 20:30 3	Agropecuario	Talleres de Rem...	1,55	3,50	5,60	1,10	1,22	2,15	0:1	2,85	3,15	2,15	2,5	1,48	2,35	2,40	1,50
479	dim. 20:30 3	Quilmes	CA Alvarado	1,75	3,05	5,10	1,12	1,28	1,95	0:1	3,30	3,25	2,00	1,5	2,15	1,60	2,65	1,42
47F	dim. 20:30 3	Atletico Gimnasi...	Estudiantes de C...	1,70	3,20	5,20	1,10	1,26	2,00	0:1	3,25	3,20	2,00	1,5	2,25	1,50	2,55	1,46
49E	dim. 20:30 3	Patronato	Tristan Suarez	2,15	2,85	3,50	1,24	1,32	1,55	0:1	4,80	3,50	1,55	1,5	2,15	1,55	2,25	1,48
4BC	dim. 21:00 3	Racing de Cordo...	CA All Boys	1,80	3,10	4,80	1,10	1,26	1,85	0:1	3,50	3,25	1,90	1,5	2,30	1,50	2,35	1,48
4BG	dim. 21:00 3	Gimnasia y Esgr...	Deportivo Moron	1,70	3,15	5,10	1,12	1,26	1,90	0:1	3,35	3,15	1,95	1,5	2,20	1,55	2,60	1,44
4AH	dim. 21:00 3	Chaco For Ever	Colon de Santa Fe	2,00	2,90	3,90	1,18	1,32	1,65	0:1	4,20	3,25	1,70	1,5	2,15	1,55	2,40	1,44
27E	dim. 22:00 3	CA Central Norte	Defensores Unid...	1,65	3,25	5,50	1,08	1,22	2,05	0:1	3,10	3,15	2,00	1,5	2,20	1,55	2,60	1,40
2CD	dim. 22:10 3	Atletico Guemes	San Martin Tucu...	2,75	2,65	2,95	1,28	1,42	1,38	0:1	6,70	3,90	1,42	1,5	2,00	1,65	2,45	1,44
67G	lun. 00:10 3	Almirante Brown	Temperley	2,85	2,65	2,70	1,32	1,36	1,32	1:0	1,44	3,90	6,60	1,5	2,10	1,60	2,35	1,48

Football

Groupe A

Équipe	Matches joués	Gagné	Égalité	Perdu	Différence de buts	Points		Matches à domicile			Matches à l'extérieur		
								Gagné (matches à domicile)	Égalité (matches à domicile)	Perdu (matches à domicile)	Gagné (matches à l'extérieur)	Égalité (matches à l'extérieur)	Perdu (matches à l'extérieur)
1er Atletico Atlan...	20	9	9	2	7	36	É, P, É, G, G, ...	7	2	1	2	7	1
2e San Martin Tu...	20	9	8	3	8	35	P, G, É, P, G, ...	3	5	2	6	3	1
3e San Miguel	20	8	7	5	6	31	G, G, É, G, É, ...	6	4	0	2	3	5
4e Tristan Suarez	20	7	10	3	6	31	É, G, É, É, É, ...	4	6	0	3	4	3
5e Deportivo Ma...	19	7	8	4	5	29	G, É, G, É, G, ...	5	3	1	2	5	3
6e Patronato	20	7	8	5	4	29	G, É, É, G, P, ...	4	4	2	3	4	3
7e Gimnasia y Tiro	20	7	7	6	5	28	G, P, G, G, P, ...	6	3	1	1	4	5
8e Deportivo Ma...	20	6	8	6	0	26	P, É, É, P, G, ...	4	3	3	2	5	3
9e Racing Cordob...	20	6	8	6	-1	26	G, P, É, P, É, ...	3	5	2	3	3	4
10e Almagro	20	6	8	6	-1	26	P, P, É, É, G, ...	5	3	2	1	5	4
11e Los Andes	20	6	6	8	-2	24	P, P, É, G, É, ...	5	3	2	1	3	6
12e Ferro Carril Oe...	20	6	6	8	-6	24	É, P, É, P, G, ...	4	4	2	2	2	6
13e Quilmes	19	5	8	6	1	23	É, P, É, P, É, ...	4	4	2	1	4	4
14e Colegiales	20	6	5	9	-7	23	G, G, P, P, P, ...	4	3	3	2	2	6
15e All Boys	20	4	9	7	-2	21	É, P, G, É, É, ...	4	4	2	0	5	5
16e Guemes SdE	20	3	11	6	-4	20	G, É, É, É, É, ...	3	6	1	0	5	5
17e Alvarado	20	4	7	9	-9	19	P, G, G, P, P, ...	3	3	4	1	4	5
18e Arsenal Sarandi	20	2	9	9	-10	15	P, G, P, G, É, ...	0	6	4	2	3	5

Groupe B

Équipe	Matches joués	Gagné	Égalité	Perdu	Différence de buts	Points		Matches à domicile			Matches à l'extérieur		
								Gagné (matches à domicile)	Égalité (matches à domicile)	Perdu (matches à domicile)	Gagné (matches à l'extérieur)	Égalité (matches à l'extérieur)	Perdu (matches à l'extérieur)
1er Gimnasia Jujuy	20	11	7	2	13	40	G, É, G, G, É, ...	5	4	1	6	3	1
2e Chacarita Jun...	20	10	6	4	14	36	É, G, G, P, É, ...	4	3	3	6	3	1
3e Deportivo Mo...	19	9	7	3	13	34	É, G, G, G, É, ...	7	2	0	2	5	3
4e Gimnasia Men...	19	8	10	1	10	34	É, É, É, G, É, ...	5	5	0	3	5	1
5e Estudiantes RC	20	8	9	3	8	33	É, É, É, G, G, ...	4	6	0	4	3	3
6e CA Chaco For...	20	10	3	7	6	33	É, G, G, P, G, ...	7	0	3	3	3	4
7e Temperley	20	8	7	5	3	31	É, É, G, É, G, ...	6	2	2	2	5	3
8e CA Estudiantes	20	8	5	7	3	29	P, G, P, É, G, ...	4	2	4	4	3	3
9e Mitre SdE	20	7	7	6	4	28	G, É, G, G, P, ...	2	5	3	5	2	3
10e Agropecuario	20	7	6	7	-1	27	É, É, P, É, G, ...	7	2	1	0	4	6
11e Defensores B...	19	6	8	5	2	26	É, P, É, P, P, ...	3	4	2	3	4	3
12e San Telmo	19	6	8	5	-2	26	P, É, É, É, É, ...	2	4	4	4	4	1
13e Nueva Chicago	20	5	7	8	-3	22	É, G, É, G, P, ...	4	2	4	1	5	4
14e Central Norte...	20	6	4	10	-10	22	G, É, G, P, G, ...	4	3	3	2	1	7
15e Colon Santa Fe	20	6	3	11	-5	21	P, P, P, P, G, ...	4	2	4	2	1	7
16e Almirante Bro...	20	3	8	9	-11	17	É, P, P, É, G, ...	1	6	3	2	2	6
17e Defensores U...	20	1	7	12	-25	10	É, P, P, P, P, ...	0	5	5	1	2	7
18e Talleres RdE	20	1	4	15	-19	7	P, É, P, P, P, ...	1	1	8	0	3	7

Australie

Capital Territory NPL - Premier League, Australie				1 X 2			Chance double			Handicap				Under/Over			Buts marqués deux éq.	
Num.	Date c	Équipe 1	Équipe 2	1	X	2	1X	12	X2		1	X	2		▼	▲	Oui	Non
6BE	sam. 07:00 3	O'Connor Knights	Tuggeranong Utd	1,75	4,30	3,20	1,24	1,12	1,85	0:1	2,75	4,10	1,95	3,5	1,90	1,70	1,28	3,05
6BD	sam. 07:00 3	Canberra Juvent...	ANU FC	4,30	4,90	1,50	2,25	1,10	1,14					3,5	2,20	1,50	1,28	3,05
6DF	sam. 09:45 3	Monaro Panthers	Queanbeyan City	1,26	6,00	7,40	1,04	1,06	3,40	0:2	2,45	4,20	2,10	3,5	2,10	1,55	1,42	2,35

Saison régulière

Équipe	Matches joués	Gagné	Égalité	Perdu	Différence de buts	Points		Matches à domicile			Matches à l'extérieur		
								Gagné (matches à domicile)	Égalité (matches à domicile)	Perdu (matches à domicile)	Gagné (matches à l'extérieur)	Égalité (matches à l'extérieur)	Perdu (matches à l'extérieur)
1er Canberra Croa...	12	10	0	2	36	30	P, G, G, G, G, ...	5	0	1	5	0	1
2e Cooma Tigers	12	7	3	2	11	24	G, G, P, É, G, ...	3	2	1	4	1	1
3e Monaro Panth...	12	7	2	3	23	23	É, G, G, P, É, ...	5	1	1	2	1	2
4e Tuggeranong...	12	3	5	4	-10	14	P, G, P, É, G, ...	1	2	2	2	3	2
5e Queanbeyan ...	12	3	5	4	-11	14	G, P, É, É, G, ...	2	5	2	1	0	2
6e O'Connor Knig...	11	3	1	7	-15	10	P, P, G, P, G, ...	2	0	3	1	1	4
7e Gungahlin Un...	11	2	3	6	-20	9	G, P, É, P, P, ...	1	0	3	1	3	3
8e Yoogali	12	1	3	8	-14	6	É, P, P, P, P, ...	1	1	3	0	2	5

Northern NSW - NPL, Australie				1 X 2			Chance double			Handicap				Under/Over			Buts marqués deux éq.	
Num.	Date c	Équipe 1	Équipe 2	1	X	2	1X	12	X2		1	X	2		▼	▲	Oui	Non
79C	sam. 06:00 3	Weston Workers...	Belmont Swansea	1,26	5,90	6,80	1,05	1,05	3,05	0:2	2,70	4,20	1,95	3,5	2,10	1,55	1,42	2,50
79E	sam. 06:00 3	Edgeworth Eagles	Maitland FC	1,22	5,70	8,00		1,03	3,50	0:2	2,55	4,00	2,10	3,5	1,65	1,95	1,75	1,80
79B	sam. 06:30 3	Cooks Hill United	New Lambton	1,26	5,80	7,50	1,05	1,10	3,25	0:1	1,85	3,90	3,05	3,5	1,80	1,80	1,50	2,20
79A	sam. 08:30 3	Adamstown Ros...	Broadmeadow M...	7,40	5,50	1,22	3,15	1,06	1,01	2:0	1,95	4,10	2,70	3,5	1,80	1,80	1,60	2,05

Saison régulière

Équipe	Matches joués	Gagné	Égalité	Perdu	Différence de buts	Points		Matches à domicile			Matches à l'extérieur		
								Gagné (matches à domicile)	Égalité (matches à domicile)	Perdu (matches à domicile)	Gagné (matches à l'extérieur)	Égalité (matches à l'extérieur)	Perdu (matches à l'extérieur)
1er Edgeworth E...	14	12	2	0	33	38	G, G, G, G, G, ...	7	1	0	5	1	0
2e Broadmeadow...	14	12	1	1	21	37	G, G, G, É, G, ...	7	0	0	5	1	1
3e Weston Work...	12	9	1	2	26	28	G, G, G, G, G, ...	4	0	0	5	1	2
4e Charlestown A...	15	6	5	4	8	23	G, P, É, É, É, ...	3	3	1	3	2	3
5e Newcastle Oly...	15	4	6	5	3	18	P, É, É, É, É, ...	2	5	2	2	1	3
6e Maitland	13	5	3	5	-6	18	G, É, P, G, G, ...	2	2	3	3	1	2
7e Lambton Jaffas	15	4	5	6	-6	17	P, P, É, G, P, ...	2	3	4	2	2	2
8e Belmont Swa...	15	3	6	6	-5	15	P, P, P, G, É, ...	2	1	4	1	5	2
9e Cooks Hill Unit...	13	5	0	8	-12	15	G, P, P, P, G, ...	3	0	2	2	0	6
10e Adamstown R...	15	4	1	10	-16	13	P, G, P, P, É, ...	2	1	4	2	0	6
11e Valentine	16	3	3	10	-18	12	P, P, G, É, P, ...	1	1	6	2	2	4
12e New Lambton	15	1	3	11	-28	6	P, G, P, P, É, ...	1	1	6	0	2	5

NSW - NPL, Australie				1 X 2			Chance double			Handicap				Under/Over			Buts marqués deux éq.	
Num.	Date c	Équipe 1	Équipe 2	1	X	2	1X	12	X2		1	X	2		▼	▲	Oui	Non
6EH	ven. 11:30 3	Sydney FC 1st G...	Sydney Olympic ...	3,10	3,90	1,90	1,70	1,16	1,28	1:0	1,75	4,00	3,10	3,5	1,65	2,00	1,38	2,60
78F	sam. 05:00 3	Western Sydney...	APIA Leichhardt...	6,00	5,40	1,30	2,95	1,06	1,07	2:0	1,85	4,20	2,90	3,5	1,90	1,70	1,48	2,40
6FG	sam. 09:30 3	NWS Spirit FC	Manly United FC	1,65	3,80	4,40	1,14	1,16	2,00	0:1	2,75	3,60	2,15	2,5	2,05	1,60	1,60	2,05
6EG	sam. 10:00 3	Wollongong Wol...	St George FC	1,80	3,60	3,35	1,20	1,20	1,75	0:1	3,30	3,70	1,80	2,5	2,05	1,60	1,55	2,15
89F	sam. 11:15 3	St George City FA	Mount Druit Tow...	1,48	4,30	5,00	1,09	1,12	2,30	0:1	2,30	3,60	2,40	2,5	2,20	1,50	1,65	1,95

Saison régulière

Équipe	Matches joués	Gagné	Égalité	Perdu	Différence de buts	Points		Matches à domicile			Matches à l'extérieur		
								Gagné (matches à domicile)	Égalité (matches à domicile)	Perdu (matches à domicile)	Gagné (matches à l'extérieur)	Égalité (matches à l'extérieur)	Perdu (matches à l'extérieur)
1er Rockdale Ilind...	21	14	4	3	31	46	P, G, G, G, G, ...	6	3	2	8	1	1
2e Marconi Stallio...	21	14	4	3	17	46	G, P, É, P, G, ...	5	3	2	9	1	1
3e APIA Leichha...	21	13	3	5	27	42	G, G, G, P, G, ...	7	2	2	6	1	3
4e NWS Spirit	21	12	4	5	16	40	P, G, P, G, G, ...	7	3	1	5	1	4
5e Blacktown City	21	12	3	6	2	39	G, G, P, G, P, ...	6	2	3	6	1	3
6e Sydney United	21	11	3	7	2	36	G, P, G, G, G, ...	7	1	3	4	2	4
7e Sydney Olymp...	21	9	5	7	9	29	P, G, G, G, É, ...	6	1	4	3	4	3
8e Sydney FC U2...	21	8	3	10	2	27	P, P, G, G, P, ...	5	2	3	3	1	7
9e St George Sa...	21	7	6	8	0	27	P, É, É, G, P, ...	5	1	5	2	5	3
10e Wollongong W.	21	6	7	8	1	25	É, P, G, P, É, ...	4	1	5	2	6	3
11e St. George Ci...	21	7	4	10	-5	25	G, P, G, P, É, ...	4	3	4	3	1	6
12e Manly United	21	6	6	9	1	24	P, P, P, É, P, ...	3	3	6	3	3	3
13e Sutherland Sh...	21	5	4	12	-17	19	G, É, P, G, P, ...	2	1	7	3	3	5
14e WS Wanderer...	21	4	5	12	-25	14	É, P, P, P, É, ...	1	5	4	3	0	8
15e Central Coast...	21	3	4	14	-28	13	G, G, P, É, P, ...	2	1	5	1	3	9
16e Mt Druitt Tow...	21	3	3	15	-33	12	P, G, P, P, P, ...	1	2	7	2	1	8

Queensland - National Premiere League, Australie				1 X 2			Chance double			Handicap				Under/Over			Buts marqués deux éq.	
Num.	Date c	Équipe 1	Équipe 2	1	X	2	1X	12	X2		1	X	2		▼	▲	Oui	Non
79G	ven. 11:30 3	Sunshine Coast W.	Moreton City Exc...	5,40	4,80	1,40	2,60	1,10	1,07	1:0	2,75	3,90	2,00	3,5	1,80	1,80	1,45	2,40
7AB	sam. 09:00 3	Peninsula Power	Gold Coast United	1,32	5,10	6,20	1,02	1,09	2,80	0:1	1,85	3,90	3,00	3,5	1,85	1,75	1,50	2,30
79H	sam. 10:00 3	Brisbane City	Wynnum Wolves...	1,60	4,80	3,60	1,20	1,12	2,05	0:1	2,45	4,10	2,15	3,5	1,95	1,75	1,30	2,80

Saison régulière

Équipe	Matches joués	Gagné	Égalité	Perdu	Différence de buts	Points		Matches à domicile			Matches à l'extérieur		
								Gagné (matches à domicile)	Égalité (matches à domicile)	Perdu (matches à domicile)	Gagné (matches à l'extérieur)	Égalité (matches à l'extérieur)	Perdu (matches à l'extérieur)
1er Queensland L...	14	9	2	3	14	29	G, G, G, G, É, ...	6	1	0	3	1	3
2e Moreton City	13	7	4	2	8	25	É, G, É, G, G, ...	3	3	0	4	1	2
3e Gold Coast	14	7	3	4	0	24	G, P, G, É, É, ...	6	0	2	1	3	2
4e Peninsula Pow...	13	6	3	4	10	21	G, P, G, P, G, ...	3	1	2	3	2	2
5e Gold Coast Kn...	12	6	2	4	4	20	P, G, É, G, P, ...	4	1	1	2	1	3
6e Brisbane City	15	5	3	7	-5	18	G, P, P, G, É, ...	2	2	3	3	1	4
7e Eastern Subu...	12	5	5	2	5	17	É, P, É, É, P, ...	1	3	2	4	2	0
8e Olympic FC	13	5	2	6	2	17	P, É, G, É, P, ...	2	2	3	3	0	3
9e Wynnum Wo...	15	4	4	7	-3	16	G, G, P, P, P, ...	1	3	3	3	1	4
10e Brisbane Roar...	14	4	2	8	-5	14	É, É, G, P, P, ...	3	0	4	1	2	4
11e ST George W...	14	2	5	7	-12	11	P, É, É, P, P, ...	1	2	5	1	3	2
12e SC Wanderers	13	2	3	8	-18	9	P, É, P, P, G, ...	2	1	3	0	2	5

Football

Queensland Premier League, Australie				1 X 2			Chance double			Handicap				Under/Over			Buts marqués deux éq.	
Num.	Date c	Équipe 1	Équipe 2	1	X	2	1X	12	X2		1	X	2		▼	▲	Oui	Non
139	ven. 12:15 3	Caboolture FC	: Capalaba Bulldogs	1,35	5,20	6,10	1,06	1,07	2,80	0:1	1,75		2,95	3,5	2,15	1,55	1,35	2,75
8BC	ven. 12:30 3	Logan Lightning	: Holland Park Haw.	1,85	4,10	3,10	1,26	1,12	1,75	0:1	2,85	4,00	1,85	3,5	1,90	1,70	1,30	3,00

South Australia - Premier League, Australie				1 X 2			Chance double			Handicap				Under/Over			Buts marqués deux éq.	
Num.	Date c	Équipe 1	Équipe 2	1	X	2	1X	12	X2		1	X	2		▼	▲	Oui	Non
7BG	sam. 07:00 3	Adelaide City	: Adelaide Comets	1,70	4,00	3,80	1,18	1,16	1,90	0:1	2,80	3,70	2,00	3,5	1,50	2,10	1,45	2,40
7BF	sam. 07:30 3	Campbelltown C...	: Croydon Kings	2,00	3,90	2,70	1,32	1,16	1,60	0:1	3,60	4,00	1,70	3,5	1,75	1,90	1,32	2,90
7BH	sam. 07:30 3	Adelaide United ...	: Para Hills Knights	1,55	4,40	4,10	1,14	1,14	2,15	0:1	2,40	3,80	2,30	3,5	1,80	1,80	1,36	2,65
7BC	sam. 07:30 3	Adelaide Raiders	: Modbury Jets	2,65	3,50	2,20	1,50	1,20	1,35	1:0	1,55	4,10	4,00	3,5	1,55	2,15	1,38	2,60
7BD	sam. 09:30 3	White City	: Playford City Pat...	2,05	3,60	2,75	1,32	1,18	1,55	0:1	3,70	4,20	1,60	3,5	1,65	1,95	1,38	2,70
8BF	sam. 12:00 3	North Eastern M...	: West Torrens Bir...	1,22	5,70	8,50		1,07	3,25	0:2	2,60	4,00	2,05	3,5	1,80	1,80	1,60	2,05

Saison régulière

Équipe	Matches joués	Gagné	Égalité	Perdu	Différence de buts	Points	Matches à domicile			Matches à l'extérieur		
							Gagné (matches à domicile)	Égalité (matches à domicile)	Perdu (matches à domicile)	Gagné (matches à l'extérieur)	Égalité (matches à l'extérieur)	Perdu (matches à l'extérieur)
1er NE Metrostars	16	12	3	1	26	39	É, G, G, G, G, ...	6	2	0	6	1
2e Croydon Kings	16	10	0	6	12	30	G, G, G, G, G, ...	7	0	1	3	0
3e FK Beograd	16	9	0	7	5	27	P, P, G, G, G, ...	4	0	4	5	0
4e Adelaide City	16	8	2	6	0	26	G, G, P, P, P, ...	2	2	3	6	0
5e Playford Patrio...	16	8	1	7	8	25	G, P, G, G, P, ...	5	0	3	3	1
6e Adelaide Unit...	16	7	4	5	4	25	É, P, P, G, G, ...	6	2	1	1	2
7e Campbelltown...	16	7	2	7	-7	23	G, É, P, P, P, ...	3	1	4	4	1
8e West Torrens	16	5	4	7	-5	19	G, P, G, G, P, ...	2	1	5	3	3
9e Adelaide Com...	16	6	1	9	-9	19	P, G, P, P, É, ...	2	1	5	4	0
10e Para Hills Knig...	16	4	4	8	-13	16	P, P, É, P, G, ...	1	2	5	3	2
11e Modbury Jets	16	3	4	9	-9	13	P, É, É, P, É, ...	3	1	4	0	3
12e Adelaide Croa...	16	3	3	10	-12	12	P, G, P, P, É, ...	1	2	5	2	1

Victoria NPL, Australie				1 X 2			Chance double			Handicap				Under/Over			Buts marqués deux éq.	
Num.	Date c	Équipe 1	Équipe 2	1	X	2	1X	12	X2		1	X	2		▼	▲	Oui	Non
568	ven. 11:30 3	Green Gully	: Melbourne Victo...	1,46	4,70	4,80	1,10	1,10	2,40	0:1	2,15	4,00	2,45	3,5	1,85	1,75	1,40	2,55
17F	ven. 11:45 3	Dandenong City	: South Melbourne	2,25	3,80	2,45	1,42	1,16	1,48	0:1	4,50	4,20	1,50	2,5	2,15	1,55	1,50	2,20
7EG	ven. 12:30 3	Hume City	: Avondale	4,30	3,90	1,60	2,05	1,16	1,14	1:0	2,10	3,60	2,70	2,5	2,05	1,60	1,60	2,05
34H	sam. 07:15 3	Altona Magic	: Heidelberg United	5,00	4,50	1,46	2,35	1,10	1,07	1:0	2,45	3,60	2,25	2,5	2,25	1,50	1,70	1,90
7CH	sam. 11:00 3	Dandenong Thun...	: Oakleigh Cannons	2,80	3,50	2,15	1,50	1,20	1,28	1:0	1,60	3,80	4,10	2,5	1,85	1,75	1,65	2,00

Saison régulière

Équipe	Matches joués	Gagné	Égalité	Perdu	Différence de buts	Points	Matches à domicile			Matches à l'extérieur		
							Gagné (matches à domicile)	Égalité (matches à domicile)	Perdu (matches à domicile)	Gagné (matches à l'extérieur)	Égalité (matches à l'extérieur)	Perdu (matches à l'extérieur)
1er Heidelberg Un...	20	15	3	2	26	48	É, G, G, G, G, ...	8	3	0	7	0
2e Avondale FC	20	14	3	3	30	45	É, É, É, G, G, ...	8	2	0	6	1
3e Dandenong T...	20	12	4	4	17	40	É, G, P, G, G, ...	7	3	0	5	1
4e Oakleigh Cann...	19	12	1	6	18	37	G, P, P, G, G, ...	6	0	4	6	1
5e Hume City	20	9	4	7	1	31	P, P, É, G, G, ...	6	1	3	3	3
6e Preston Lions	20	8	5	7	-3	29	P, É, P, P, G, ...	5	2	2	3	3
7e Dandenong C...	20	7	7	6	3	28	É, G, É, P, P, ...	3	3	4	4	4
8e Green Gully	20	7	5	8	-1	26	P, G, É, É, P, ...	4	3	2	3	2
9e South Melbou...	20	6	4	10	-11	22	G, P, G, É, G, ...	4	0	6	2	4
10e Altona Magic	20	5	6	9	-12	21	G, P, É, P, P, ...	3	4	3	2	2
11e St Albans Sain...	20	5	5	10	-4	20	G, G, É, É, É, ...	2	1	5	3	4
12e Melbourne V...	20	4	3	13	-13	15	P, P, G, P, P, ...	1	3	8	3	0
13e Port Melbourn...	20	4	3	13	-26	15	P, G, É, É, P, ...	2	2	6	2	1
14e Melbourne Kn...	19	4	1	14	-25	13	G, P, É, P, P, ...	3	0	7	1	1

Western Australia - Premier League, Australie				1 X 2			Chance double			Handicap				Under/Over			Buts marqués deux éq.	
Num.	Date c	Équipe 1	Équipe 2	1	X	2	1X	12	X2		1	X	2		▼	▲	Oui	Non
18D	sam. 09:00 3	Olympic Kingswa...	: Perth Redstar	1,70	3,90	3,70	1,18	1,18	1,90	0:1	2,90	3,80	2,00	2,5	2,15	1,55	1,50	2,20
2CG	sam. 09:00 3	Bayswater City S...	: Western Knights	1,50	4,40	4,70	1,10	1,12	2,35	0:1	2,15	4,00	2,50	3,5	1,85	1,75	1,40	2,60
89E	sam. 09:00 3	Perth SC	: Sorrento	1,70	3,90	3,60	1,18	1,16	1,90	0:1	2,80	3,80	2,00	3,5	1,55	2,15	1,46	2,35
89D	sam. 09:00 3	Fremantle City	: Stirling Macedon...	3,50	4,10	1,70	1,90	1,14	1,20	1:0	1,95	4,00	2,75	3,5	1,80	1,75	1,30	2,80
357	sam. 09:00 3	Balcatta	: Armadale	2,60	3,90	2,15	1,55	1,16	1,38					3,5	1,55	2,15	1,44	2,45

Football

Saison régulière

Équipe	Matches joués	Gagné	Égalité	Perdu	Différence de buts	Points	Matches à domicile			Matches à l'extérieur			
							Gagné (matches à domicile)	Égalité (matches à domicile)	Perdu (matches à domicile)	Gagné (matches à l'extérieur)	Égalité (matches à l'extérieur)	Perdu (matches à l'extérieur)	
1er Bayswater City	14	11	3	0	24	36	É, G, G, G, G, ...	6	0	0	5	3	0
2e Olympic Kings...	14	10	2	2	20	32	G, P, G, G, G, ...	5	2	1	5	0	1
3e Perth Glory U...	14	8	4	2	22	28	G, P, G, É, G, ...	3	2	2	5	2	0
4e Perth RedStar	14	7	3	4	2	24	É, G, G, G, G, ...	5	2	2	2	1	2
5e Perth	14	5	6	3	5	21	É, G, É, É, P, ...	2	3	1	3	3	2
6e Armadale	14	5	5	4	0	20	É, P, É, G, P, ...	3	2	3	2	3	1
7e Western Knig...	14	4	5	5	-7	17	É, G, P, G, É, ...	2	3	2	2	2	3
8e Stirling Maced...	14	4	4	6	-3	16	É, G, P, P, G, ...	1	3	3	3	1	3
9e Sorrento	14	3	3	8	-11	12	P, G, P, P, É, ...	1	1	5	2	2	3
10e Balcatta	14	2	4	8	-13	10	É, P, É, P, P, ...	1	3	3	1	1	5
11e Fremantle City	14	2	3	9	-19	9	É, P, P, P, P, ...	1	1	4	1	2	5
12e Floreat Athena	14	0	4	10	-20	4	P, P, É, P, P, ...	0	1	5	0	3	5

Bolivie

Copa de la Division Profesional, Bolivie				1 X 2			Chance double			Handicap				Under/Over			Buts marqués deux éq.	
Num.	Date c	Équipe 1	Équipe 2	1	X	2	1X	12	X2		1	X	2		▼	▲	Oui	Non
1345	ven. 00:00 3	The Strongest	: Real Oruro	1,30	4,90	7,30	1,02	1,12	2,90	0:2	3,00	4,10	1,80	3,5	1,65	1,95	1,60	2,05
39H	ven. 02:30 3	Blooming	: Club Bolivar	2,40	3,40	2,45	1,38	1,20	1,44	2:0	1,16	7,30	9,75	3,5	1,60	2,05	1,40	2,65
36D	sam. 00:00 3	Jorge Wilsterma...	: Nacional Potosí	2,50	3,60	2,30	1,48	1,20	1,38	1:0	1,55	4,10	4,20	3,5	1,75	1,85	1,32	2,90
36E	sam. 02:30 3	Guabira	: Independiente P...	1,80	3,70	3,70	1,15	1,20	1,90	0:1	3,10	3,70	1,90	2,5	2,00	1,60	1,60	2,05

Brésil

Paulista Cup, Brésil				1 X 2			Chance double			Handicap				Under/Over			Buts marqués deux éq.	
Num.	Date c	Équipe 1	Équipe 2	1	X	2	1X	12	X2		1	X	2		▼	▲	Oui	Non
1FH	sam. 00:30 3	Taubate	: Portuguesa Sant...	2,15	3,10	3,20	1,26	1,26	1,55	0:1	4,30	3,60	1,65	2,5	1,55	2,10	1,80	1,75

Groupe 1

Équipe	Matches joués	Gagné	Égalité	Perdu	Différence de buts	Points	Matches à domicile			Matches à l'extérieur			
							Gagné (matches à domicile)	Égalité (matches à domicile)	Perdu (matches à domicile)	Gagné (matches à l'extérieur)	Égalité (matches à l'extérieur)	Perdu (matches à l'extérieur)	
1er Associacao Ar...	3	2	0	1	2	6	G, P, G	2	0	0	0	0	1
2e Gremio Prude...	2	1	1	0	2	4	É, G	1	0	0	0	1	0
3e Monte Azul	3	1	1	1	-1	4	É, G, P	1	0	0	0	1	1
4e Linense	2	0	1	1	-1	1	É, P	0	1	0	0	0	1
5e Noroeste	2	0	1	1	-2	1	P, É	0	1	0	0	0	1

Groupe 2

Équipe	Matches joués	Gagné	Égalité	Perdu	Différence de buts	Points	Matches à domicile			Matches à l'extérieur			
							Gagné (matches à domicile)	Égalité (matches à domicile)	Perdu (matches à domicile)	Gagné (matches à l'extérieur)	Égalité (matches à l'extérieur)	Perdu (matches à l'extérieur)	
1er Comercial	3	3	0	0	3	9	G, G, G	2	0	0	1	0	0
2e Inter de Lime...	3	1	1	1	2	4	P, É, G	1	0	0	0	1	1
3e Itapirense	3	1	1	1	0	4	É, P, G	0	0	1	1	1	0
4e Uniao Sao Joa...	3	1	1	1	0	4	G, É, P	1	0	1	0	1	0
5e Francana	3	0	2	1	-1	2	É, É, P	0	2	0	0	0	1
6e Botafogo FC II	3	0	1	2	-4	1	P, É, P	0	1	0	0	0	2

Groupe 3

							Matches à domicile			Matches à l'extérieur			
Équipe	Matches joués	Gagné	Égalité	Perdu	Différence de buts	Points	Gagné (matches à domicile)	Égalité (matches à domicile)	Perdu (matches à domicile)	Gagné (matches à l'extérieur)	Égalité (matches à l'extérieur)	Perdu (matches à l'extérieur)	
1er XV de Piracica...	3	2	1	0	3	7	G, G, É	1	0	0	1	1	0
2e Primavera	3	2	1	0	2	7	G, G, É	1	0	0	1	1	0
3e Sao Bento	3	1	1	1	0	4	G, P, É	0	1	0	1	0	1
4e Paulista-SP	3	1	0	2	0	3	P, G, P	1	0	1	0	0	1
5e Guarani FC II	3	1	0	2	-1	3	P, P, G	1	0	1	0	0	1
6e Rio Branco-SP	3	0	1	2	-4	1	P, P, É	0	1	1	0	0	1

Football

Groupe 4

Équipe	Matches joués	Gagné	Égalité	Perdu	Différence de buts	Points		Matches à domicile			Matches à l'extérieur		
								Gagné (matches à domicile)	Égalité (matches à domicile)	Perdu (matches à domicile)	Gagné (matches à l'extérieur)	Égalité (matches à l'extérieur)	Perdu (matches à l'extérieur)
1er Sao Jose EC	3	3	0	0	8	9	G, G, G	1	0	0	2	0	0
2e Portuguesa S...	3	2	1	0	4	7	G, G, É	1	0	0	1	1	0
3e Oeste	3	1	1	1	-1	4	É, P, G	1	1	0	0	0	1
4e Taubate	3	0	2	1	-2	2	É, É, P	0	1	0	0	1	1
5e Santo Andre	3	0	2	1	-4	2	P, É, É	0	1	1	0	1	0
6e Sao Caetano	3	0	0	3	-5	0	P, P, P	0	0	2	0	0	1

Série B, Brésil				1 X 2			Chance double			Handicap				Under/Over			Buts marqués deux éq.	
Num.	Date c	Équipe 1	Équipe 2	1	X	2	1X	12	X2		1	X	2		▼	▲	Oui	Non
5D	ven. 02:35	Athletico Goianien..	CRB	1,70	3,40	4,60	1,16	1,22	1,90	0:1	3,35	3,45	1,95	2,5	1,60	2,10	1,95	1,70
1B	sam. 00:00	Coritiba	Volta Redonda	1,65	3,20	5,70	1,10	1,26	2,10	0:1	3,20	3,15	2,15	1,5	2,20	1,55	2,55	1,42
3B	sam. 21:00	Club Do Remo	Cuiaba	2,55	2,85	2,90	1,32	1,30	1,45	0:1	5,80	3,80	1,50	1,5	2,40	1,50	2,05	1,60
1E	dim. 00:30	Avai FC SC	Paysandu	1,65	3,25	5,10	1,10	1,25	2,00	0:1	3,15	3,35	2,05	2,5	1,55	2,25	2,05	1,65
DH	dim. 01:30	Amazonas	Athletico Parana...	3,90	3,00	1,95	1,70	1,34	1,18	1:0	1,80	3,50	4,00	2,5	1,50	2,35	2,15	1,60
DF	dim. 21:00	Ferroviaria SP	Vila Nova GO	2,20	2,90	3,40	1,25	1,34	1,55	0:1	5,10	3,60	1,55	1,5	2,15	1,60	2,30	1,50
25	dim. 23:30	Botafogo SP	Gremio Novorizo...	3,30	2,80	2,30	1,50	1,34	1,28	1:0	1,55	3,60	5,10	1,5	2,30	1,50	2,25	1,60
134B	mar. 00:00	Operario PR	Chapecoense	1,75	3,15	5,10	1,12	1,28	1,90	0:1	3,40	3,30	1,95	1,5	2,30	1,50	2,40	1,50
AH	mar. 02:00	America MG	Athletic Club MG	1,65	3,50	5,40	1,12	1,22	2,15	0:1	2,75	3,35	2,20	2,5	1,70	2,00	2,05	1,70
15	mer. 00:30	Goias	Criciuma	1,80	3,30	4,40	1,12	1,22	1,85	0:1	3,50	3,40	1,85	2,5	1,50	2,35	2,25	1,55

Saison régulière

Équipe	Matches joués	Gagné	Égalité	Perdu	Différence de buts	Points		Matches à domicile			Matches à l'extérieur		
								Gagné (matches à domicile)	Égalité (matches à domicile)	Perdu (matches à domicile)	Gagné (matches à l'extérieur)	Égalité (matches à l'extérieur)	Perdu (matches à l'extérieur)
1er Goias	14	9	2	3	7	29	G, P, P, G, G, ...	5	1	1	4	1	2
2e Coritiba	14	8	3	3	7	27	G, G, É, É, G, ...	5	1	0	3	2	3
3e Novorizontino	14	7	5	2	8	26	É, P, G, G, G, ...	5	3	0	2	2	2
4e Avai	14	6	5	3	6	23	G, P, É, G, P, ...	4	2	1	2	3	2
5e Remo	14	6	5	3	4	23	G, P, P, G, P, ...	5	1	1	1	4	2
6e CRB	14	6	3	5	2	21	P, P, G, P, G, ...	5	1	1	1	2	4
7e Cuiaba	14	6	3	5	-1	21	P, P, P, G, G, ...	4	1	2	2	2	3
8e America Mine...	14	6	2	6	0	20	G, É, G, P, P, ...	4	2	1	2	0	5
9e Athletico-PR	14	6	2	6	-1	20	P, G, G, P, É, ...	4	1	3	2	1	3
10e Chapecoense	14	6	1	7	3	19	P, P, G, P, G, ...	5	0	2	1	1	5
11e Vila Nova FC	14	6	1	7	-3	19	G, P, P, P, P, ...	5	0	2	1	1	5
12e Athletico-GO	14	4	6	4	1	18	P, G, É, G, P, ...	3	3	1	1	3	3
13e Ferroviaria	14	4	6	4	0	18	P, G, P, G, É, ...	3	3	0	1	3	4
14e Operario-PR	14	5	2	7	-1	17	P, G, P, P, É, ...	3	2	1	2	0	6
15e Criciuma	14	4	4	6	1	16	P, É, G, G, G, ...	3	2	3	1	2	3
16e Botafogo-SP	14	4	4	6	-5	16	G, G, P, É, É, ...	2	3	2	2	1	4
17e Volta Redonda	14	3	5	6	-5	14	G, P, É, P, G, ...	3	3	1	0	2	5
18e Amazonas	14	3	5	6	-7	14	É, G, P, G, P, ...	3	3	1	0	2	5
19e Paysandu-PA	14	3	4	7	-6	13	G, G, G, P, P, ...	2	2	3	1	2	4
20e Athletic Club...	14	4	0	10	-10	12	P, G, G, P, P, ...	2	0	5	2	0	5

Serie C, Brésil				1 X 2			Chance double			Handicap				Under/Over			Buts marqués deux éq.	
Num.	Date c	Équipe 1	Équipe 2	1	X	2	1X	12	X2		1	X	2		▼	▲	Oui	Non
158	sam. 22:00 3	Nautico Capibari...	Floresta	1,55	3,45	5,90	1,08	1,24	2,20	0:1	2,75	3,25	2,25	2,5	1,46	2,30	2,30	1,50
DEF	sam. 22:00 3	Ituano	Retro FCB	1,75	3,20	4,40	1,15	1,24	1,85	0:1	3,35	3,25	1,95	2,5	1,46	2,40	2,25	1,55
278	dim. 00:30 3	AD Confianca	ABC	2,35	2,80	3,20	1,28	1,30	1,46	0:1	5,20	3,60	1,50	1,5	2,20	1,55	2,25	1,55
4EH	dim. 00:30 3	Centro Sportivo ...	Caxias do Sul	1,90	3,25	3,80	1,18	1,26	1,75	0:1	3,60	3,35	1,75	2,5	1,50	2,30	2,10	1,60
59C	dim. 21:30 3	Londrina	Guarani FC SP	2,05	2,95	3,60	1,20	1,30	1,55	0:1	4,30	3,60	1,65	1,5	2,40	1,45	2,05	1,60
59E	dim. 21:30 3	Anapolis FC	Itabaiana	2,05	2,90	3,60	1,22	1,30	1,65	0:1	4,20	3,50	1,70	1,5	2,35	1,48	2,10	1,55
68C	lun. 00:00 3	Brusque	Figueirense	2,15	2,90	3,40	1,20	1,30	1,55	0:1	4,40	3,60	1,65	1,5	2,40	1,50	2,10	1,55
69H	lun. 00:00 3	Ypiranga FC RS	Maringá Futebol...	2,40	3,00	2,85	1,34	1,28	1,46	0:1	5,10	3,90	1,48	2,5	1,55	2,25	1,85	1,75

Football

First Stage

Équipe	Matches joués	Gagné	Égalité	Perdu	Différence de buts	Points		Matches à domicile			Matches à l'extérieur		
								Gagné (matches à domicile)	Égalité (matches à domicile)	Perdu (matches à domicile)	Gagné (matches à l'extérieur)	Égalité (matches à l'extérieur)	Perdu (matches à l'extérieur)
1er Caxias	10	7	0	3	6	21	G, G, G, P, P, ...	5	0	0	2	0	3
2e Ponte Preta	10	6	2	2	3	20	G, É, P, G, P, ...	2	1	2	4	1	0
3e Ypiranga FC	10	6	1	3	1	19	G, G, G, G, P, ...	4	0	1	2	1	2
4e Londrina	10	5	4	1	9	19	G, G, P, É, G, ...	2	3	0	3	1	1
5e CSA	10	4	4	2	4	16	P, G, G, É, É, ...	3	2	0	1	2	2
6e Nautico-PE	10	4	3	3	6	15	G, G, É, P, G, ...	2	2	1	2	1	2
7e Sao Bernardo	10	4	3	3	2	15	G, É, P, P, G, ...	2	2	1	2	1	2
8e Brusque	10	4	3	3	1	15	P, É, P, G, G, ...	3	1	1	1	2	2
9e Floresta	10	4	3	3	-1	15	G, P, G, É, É, ...	3	1	1	1	2	2
10e Guarani	10	4	2	4	0	14	G, G, G, É, É, ...	3	1	2	1	1	2
11e Maringa	10	3	4	3	0	13	P, P, É, É, É, ...	2	2	1	1	2	2
12e Ituano	10	3	4	3	0	13	P, É, É, É, P, ...	1	3	1	2	1	2
13e Tombense	10	2	5	3	-2	11	P, É, É, P, É, ...	2	2	1	0	3	2
14e Itabaiana	10	3	1	6	-4	10	G, P, P, G, P, ...	3	1	1	0	0	5
15e Figueirense	10	2	4	4	-1	10	É, P, G, É, G, ...	2	2	1	0	2	3
16e ABC	10	1	7	2	-3	10	P, É, É, É, É, ...	0	3	2	1	4	0
17e Botafogo-PB	10	2	3	5	-1	9	P, P, P, G, É, ...	2	1	2	0	2	3
18e Confianca-SE	10	2	2	6	-6	8	É, P, G, É, P, ...	2	0	2	0	2	4
19e Retro FC Brasil	10	2	2	6	-8	8	P, É, P, P, G, ...	2	1	2	0	1	4
20e Anapolis	10	0	7	3	-6	7	P, É, É, É, É, ...	0	4	1	0	3	2

Cameroun

Elite ONE, Cameroun				1 X 2			Chance double			Handicap				Under/Over			Buts marqués deux éq.	
Num.	Date c	Équipe 1	Équipe 2	1	X	2	1X	12	X2		1	X	2		▼	▲	Oui	Non
7AF	sam. 14:30 3	Les Astres	: Bamboutos FC	3,35	3,30	2,00	1,65	1,25	1,24	1:0	1,70	3,60	3,80	2,5	1,55	2,15	1,95	1,70

Saison régulière

Équipe	Matches joués	Gagné	Égalité	Perdu	Différence de buts	Points		Matches à domicile			Matches à l'extérieur		
								Gagné (matches à domicile)	Égalité (matches à domicile)	Perdu (matches à domicile)	Gagné (matches à l'extérieur)	Égalité (matches à l'extérieur)	Perdu (matches à l'extérieur)
1er Colombe	28	18	8	2	24	62	É, É, P, G, É, ...	11	3	1	7	5	1
2e Panthere du ...	29	15	7	7	12	52	G, P, G, G, G, ...	8	3	3	7	4	4
3e Coton Sport	29	14	9	6	11	51	P, G, G, É, P, ...	10	3	2	4	6	4
4e Gazelle FC	28	14	8	6	22	50	G, É, P, É, É, ...	6	5	3	8	3	3
5e Stade Renard	28	12	7	9	9	43	G, P, É, G, G, ...	7	4	3	5	3	6
6e Victoria United	29	12	5	12	-3	41	P, G, P, P, G, ...	9	3	3	3	2	9
7e Fauve Azur El...	29	11	6	12	3	39	É, G, P, É, P, ...	8	3	3	3	3	9
8e PWD Bamenda	29	8	14	7	2	38	É, P, É, É, É, ...	4	7	3	4	7	4
9e Canon de Yao..	29	10	8	11	1	38	G, P, G, P, P, ...	5	5	5	5	3	6
10e Fortuna Mfou	29	10	6	13	-1	36	É, G, É, É, P, ...	6	2	6	4	4	7
11e Dynamo Doua...	28	9	7	12	-5	34	G, P, G, P, G, ...	7	4	4	2	3	8
12e Bamboutos FC	29	9	9	11	-3	33	É, G, G, É, É, ...	6	5	4	3	4	7
13e Aigle Mounjo	28	10	5	13	-3	32	P, G, P, G, P, ...	6	2	6	4	3	7
14e Les Astres	28	9	5	14	-13	32	P, P, P, G, P, ...	6	3	4	3	2	10
15e Union Douala	29	5	7	17	-25	22	P, P, G, P, P, ...	5	3	6	0	4	11
16e Young Sport ...	27	3	7	17	-31	16	P, P, P, P, P, ...	2	4	7	1	3	10

Football

Chili

Primera B, Chili				1 X 2			Chance double			Handicap				Under/Over			Buts marqués deux éq.	
Num.	Date c	Équipe 1	Équipe 2	1	X	2	1X	12	X2		1	X	2		▼	▲	Oui	Non
38A	sam. 18:00 3	Deportes Santa ...	Deportes Temuco	2,50	3,30	2,40	1,45	1,24	1,42	0:1	4,60	4,10	1,50	2,5	2,00	1,65	1,50	2,20

Saison régulière

Équipe	Matches joués	Gagné	Égalité	Perdu	Différence de buts	Points		Matches à domicile			Matches à l'extérieur		
								Gagné (matches à domicile)	Égalité (matches à domicile)	Perdu (matches à domicile)	Gagné (matches à l'extérieur)	Égalité (matches à l'extérieur)	Perdu (matches à l'extérieur)
1er San Marcos d...	15	10	1	4	7	31	G, G, G, P, G, ...	4	1	3	6	0	1
2e Deportes Cop...	14	8	3	3	14	27	P, G, G, G, P, ...	5	2	0	3	1	3
3e Univ. de Conc...	14	7	3	4	7	24	G, É, G, G, G, ...	4	1	2	3	2	2
4e Santiago Wan...	14	5	6	3	6	21	É, G, É, P, É, ...	3	2	2	2	4	1
5e Cobreloa	14	5	6	3	-1	21	G, P, P, É, G, ...	4	2	1	1	4	2
6e San Luis Quillo...	14	5	5	4	-2	20	É, P, P, P, G, ...	2	4	0	3	1	4
7e Deportes Rec...	15	5	5	5	-3	20	É, É, É, G, P, ...	4	1	2	1	4	3
8e Rangers Talca	15	4	7	4	1	19	P, G, É, É, P, ...	0	4	3	4	3	1
9e Deportes Con...	14	5	3	6	0	18	P, P, É, É, G, ...	2	2	2	3	1	4
10e Curico Unido	14	4	5	5	1	17	P, É, P, G, P, ...	2	3	3	2	2	2
11e Deportes Tem...	14	4	5	5	-1	17	É, É, G, G, G, ...	3	2	2	1	3	3
12e Antofagasta	14	4	5	5	-2	17	P, G, É, P, G, ...	3	3	1	1	2	4
13e Magallanes	14	3	5	6	-6	14	É, P, É, É, P, ...	3	3	1	0	2	5
14e Deportes San...	14	3	4	7	-6	13	G, P, É, É, É, ...	2	2	3	1	2	4
15e Union San Fe...	15	2	4	9	-10	10	G, P, P, É, P, ...	2	1	5	0	3	4
16e Santiago Morn...	14	4	5	5	-5	8	É, G, É, G, P, ...	2	3	3	2	2	2

Primera Division, Chili				1 X 2			Chance double			Handicap				Under/Over			Buts marqués deux éq.	
Num.	Date c	Équipe 1	Équipe 2	1	X	2	1X	12	X2		1	X	2		▼	▲	Oui	Non
BDE	sam. 21:00 3	Union Espanola	Universidad de C...	5,10	3,80	1,55	2,20	1,16	1,14	1:0	2,20	3,60	2,55	2,5	2,05	1,60	1,70	1,95
4BH	dim. 21:00 3	Universidad Cato...	Colo Colo	2,75	3,20	2,40	1,50	1,26	1,35	1:0	1,48	4,00	4,70	2,5	1,70	2,05	1,75	1,85

Saison régulière

Équipe	Matches joués	Gagné	Égalité	Perdu	Différence de buts	Points		Matches à domicile			Matches à l'extérieur		
								Gagné (matches à domicile)	Égalité (matches à domicile)	Perdu (matches à domicile)	Gagné (matches à l'extérieur)	Égalité (matches à l'extérieur)	Perdu (matches à l'extérieur)
1er Coquimbo Un...	15	9	5	1	12	32	G, G, G, É, G, ...	4	3	0	5	2	1
2e Audax Italiano	15	10	2	3	10	32	G, G, É, G, G, ...	7	1	0	3	1	3
3e Palestino	15	8	4	3	8	28	É, G, É, É, G, ...	4	1	2	4	3	1
4e O'Higgins	15	7	5	3	0	26	G, G, P, G, G, ...	4	3	0	3	2	3
5e Univ. de Chile	13	8	1	4	16	25	G, P, G, P, G, ...	7	0	0	1	1	4
6e Cobresal	15	6	5	4	1	23	É, P, G, É, P, ...	4	3	1	2	2	3
7e Universidad C...	14	6	4	4	6	22	É, G, É, P, P, ...	5	0	1	1	4	3
8e Union La Cale...	15	6	4	5	4	22	É, G, P, G, P, ...	4	2	2	2	2	3
9e Colo Colo	13	6	3	4	10	21	P, G, É, G, G, ...	4	2	1	2	1	3
10e Huachipato	15	5	3	7	-3	18	É, P, P, P, P, ...	4	1	2	1	2	5
11e La Serena	15	5	2	8	-8	17	É, P, P, G, G, ...	4	1	2	1	1	6
12e Nublense	15	3	7	5	-8	16	É, P, G, P, É, ...	1	5	2	2	2	3
13e Everton Vina ...	15	3	5	7	-10	14	P, G, É, É, G, ...	1	4	3	2	1	4
14e Limache	15	3	4	8	-6	13	É, P, É, G, P, ...	3	1	4	0	3	4
15e Deportes Iqu...	14	1	3	10	-13	6	P, P, É, P, P, ...	1	1	4	0	2	6
16e Union Espanola	13	1	1	11	-19	4	P, P, É, P, P, ...	1	1	5	0	0	6

Chine

Championnat de Chine, Chine				1 X 2			Chance double			Handicap				Under/Over			Buts marqués deux éq.	
Num.	Date c	Équipe 1	Équipe 2	1	X	2	1X	12	X2		1	X	2		▼	▲	Oui	Non
1CD	sam. 13:00 3	Dalian K'un City	Shijiazhuang Gon...	2,20	3,15	3,00	1,28	1,25	1,50	0:1	4,60	3,90	1,60	2,5	1,65	1,95	1,75	1,85
234	sam. 13:30 3	Qingdao Red Lio...	Shenzhen Juniors	2,20	3,20	2,95	1,28	1,22	1,60	0:1	4,30	3,80	1,60	2,5	1,65	1,95	1,70	1,80
9GH	sam. 13:30 3	Guangxi Baoyun	Shaanxi Union Fc	3,40	3,35	1,95	1,65	1,22	1,20	1:0	1,65	3,60	3,80	2,5	1,70	1,85	1,70	1,85
ACF	sam. 13:30 3	Jiangxi Dingnan ...	Suzhou Dongwu	3,20	3,20	2,00	1,65	1,25	1,26	1:0	1,70	3,50	4,00	2,5	1,55	2,10	1,90	1,75

Football

Saison régulière

Équipe	Matches joués	Gagné	Égalité	Perdu	Différence de buts	Points	Matches à domicile			Matches à l'extérieur			
							Gagné (matches à domicile)	Égalité (matches à domicile)	Perdu (matches à domicile)	Gagné (matches à l'extérieur)	Égalité (matches à l'extérieur)	Perdu (matches à l'extérieur)	
1er Liaoning Tiera...	14	9	4	1	19	31	É, É, G, G, É, ...	6	1	0	3	3	1
2e Chongqing To...	14	9	4	1	14	31	G, P, É, É, É, ...	4	3	0	5	1	1
3e Guangdong G...	13	8	2	3	9	26	É, G, G, P, G, ...	4	1	2	4	1	1
4e Shijiazhuang G...	14	7	3	4	6	24	É, G, P, P, G, ...	3	2	2	4	1	2
5e Yanbian Long...	14	7	3	4	2	24	G, G, É, G, G, ...	7	0	0	0	3	4
6e Shanghai Jiad...	14	6	2	6	-2	20	G, G, P, G, P, ...	5	1	2	1	1	4
7e Nantong Zhiy...	14	5	4	5	2	19	P, É, G, É, G, ...	3	2	2	2	2	3
8e Suzhou Dong...	14	4	6	4	2	18	P, É, P, P, É, ...	2	4	1	2	2	3
9e Shaanxi Union	13	5	3	5	1	18	G, É, G, G, G, ...	4	1	1	1	2	4
10e Shenzhen Jun...	14	5	2	7	-9	17	É, É, G, P, G, ...	5	1	1	0	1	6
11e Nanjing City	14	4	4	6	-2	16	É, G, P, P, P, ...	2	2	3	2	2	3
12e Dalian K'un Ci...	13	4	4	5	-4	16	P, É, P, G, G, ...	3	2	1	1	2	4
13e Dingnan Ganli...	13	2	7	4	-5	13	É, G, É, P, É, ...	2	4	1	0	3	3
14e Foshan Nanshi	14	2	5	7	-9	11	É, P, É, É, P, ...	1	4	2	1	1	5
15e Qingdao Red ...	14	1	6	7	-8	9	É, P, É, P, P, ...	0	3	3	1	3	4
16e Guangxi Pingq...	14	1	3	10	-16	6	P, P, P, G, É, ...	1	0	6	0	3	4

League Two, Chine				1 X 2			Chance double			Handicap				Under/Over			Buts marqués deux éq.	
Num.	Date c	Équipe 1	Équipe 2	1	X	2	1X	12	X2		1	X	2		▼	▲	Oui	Non
23C	sam. 11:00 3	Guangxi Hengch...	: Guangdong Ming...	1,24	5,30	11,5		1,07	3,45	0:2	2,85	3,60	2,00	2,5	1,95	1,65	2,40	1,40
28E	sam. 13:30 3	Shenzhen 2028	: Kunming City Sta..	1,38	4,00	7,50	1,05	1,18	2,55	0:1	2,10	3,40	2,85	2,5	1,90	1,70	1,90	1,70
2GH	sam. 13:30 3	Hangzhou Wuyue	: Nantong Haimen...	1,90	3,10	3,70	1,18	1,26	1,70	0:1	3,80	3,50	1,75	2,5	1,55	2,10	1,90	1,70
145	sam. 13:30 3	Wuhan Three To...	: Guangxi Lanhang	1,50	3,50	5,90	1,07	1,16	2,25	0:1	2,50	3,30	2,50	2,5	1,55	2,10	2,15	1,55
256	sam. 13:35 3	Chengdu Rongch...	: Quanzhou Yaxin	1,35	4,50	8,75	1,04	1,10	2,80	0:1	1,85	3,40	3,40	2,5	1,80	1,80	2,35	1,46

North

Équipe	Matches joués	Gagné	Égalité	Perdu	Différence de buts	Points		Matches à domicile			Matches à l'extérieur		
								Gagné (matches à domicile)	Égalité (matches à domicile)	Perdu (matches à domicile)	Gagné (matches à l'extérieur)	Égalité (matches à l'extérieur)	Perdu (matches à l'extérieur)
1er Wuxi Wugo	17	10	4	3	11	34	P, G, É, P, G, ...	5	3	0	5	1	3
2e Changchun X...	17	10	3	4	8	33	P, G, G, É, G, ...	6	0	2	4	3	2
3e Nantong Haim...	17	8	7	2	13	31	É, É, G, G, É, ...	5	4	0	3	3	2
4e Shandong Ta...	17	8	7	2	11	31	G, G, É, É, G, ...	4	4	1	4	3	1
5e Jiangxi Lushan	17	8	4	5	3	28	G, G, É, G, P, ...	3	3	2	5	1	3
6e Hangzhou Lin...	17	7	5	5	-1	26	É, G, G, G, G, ...	4	2	3	3	3	2
7e Shanghai Port...	17	5	5	7	0	20	É, P, P, P, É, ...	3	1	4	2	4	3
8e Shanxi Chong...	17	4	6	7	-14	18	G, P, P, G, É, ...	3	4	2	1	2	5
9e Tai'an Tianku...	16	4	3	9	-6	15	G, P, P, P, P, ...	3	1	4	1	2	5
10e Lanzhou Long...	17	3	6	8	-9	15	P, P, G, É, É, ...	1	3	5	2	3	3
11e Hubei Istar	16	3	5	8	-7	14	É, É, P, P, P, ...	1	3	4	2	2	4
12e Beijing BIT FC	17	3	1	13	-9	10	P, P, G, P, P, ...	2	0	6	1	1	7

South

Équipe	Matches joués	Gagné	Égalité	Perdu	Différence de buts	Points	Matches à domicile			Matches à l'extérieur			
							Gagné (matches à domicile)	Égalité (matches à domicile)	Perdu (matches à domicile)	Gagné (matches à l'extérieur)	Égalité (matches à l'extérieur)	Perdu (matches à l'extérieur)	
1er Guangxi Heng...	17	13	3	1	30	42	G, É, G, G, G, ...	5	2	1	8	1	0
2e Guizhou Zhuc...	17	11	1	5	9	34	G, G, G, G, P, ...	7	1	1	4	0	4
3e Shenzhen 20...	17	9	6	2	8	33	G, É, É, G, É, ...	3	4	1	6	2	1
4e Chengdu Ron...	17	9	3	5	12	30	G, É, P, G, G, ...	3	2	3	6	1	2
5e Guangzhou D...	17	8	4	5	8	28	G, P, G, É, É, ...	4	2	2	4	2	3
6e Wuhan Three...	17	6	5	6	3	23	G, G, É, P, P, ...	2	2	4	4	3	2
7e Wenzhou Pro...	17	4	7	6	-4	19	P, P, É, É, P, ...	2	4	3	2	3	3
8e Ganzhou Ruishi	16	3	8	5	-8	17	P, É, É, G, É, ...	3	3	1	0	5	4
9e Kunming City ...	17	4	5	8	-10	17	P, É, P, P, G, ...	2	3	4	2	2	4
10e Guangdong M...	17	3	6	8	-11	15	P, G, P, G, P, ...	3	1	5	0	5	3
11e Quanzhou Ya...	16	2	4	10	-12	10	P, P, G, É, P, ...	1	3	5	1	1	5
12e Guangxi Lanh...	17	0	6	11	-25	6	P, É, P, É, É, ...	0	2	7	0	4	4

Corée du Sud

K2 League, Corée du Sud				1 X 2			Chance double			Handicap				Under/Over			Buts marqués deux éq.	
Num.	Date c	Équipe 1	Équipe 2	1	X	2	1X	12	X2		1	X	2		▼	▲	Oui	Non
39F	sam. 12:00 3	Gyeongnam FC	: Ansan Greeners	2,25	3,35	2,95	1,32	1,22	1,50	0:1	4,50	3,80	1,55	2,5	1,75	1,90	1,70	1,95
8CG	sam. 12:00 3	Jeonnam Dragon..	: Incheon United	4,10	3,50	1,75	1,90	1,18	1,15	1:0	1,90	3,60	3,10	2,5	1,75	1,85	1,80	1,85
8CE	sam. 12:00 3	Chungbuk Cheon...	: Seoul E-Land FC	3,50	3,50	1,90	1,70	1,22	1,22	1:0	1,80	3,70	3,40	2,5	1,85	1,75	1,65	2,00
8DH	sam. 12:00 3	Chungnam Asan...	: Suwon Samsung...	2,95	3,40	2,15	1,60	1,22	1,30	1:0	1,60	4,00	3,80	2,5	2,05	1,65	1,60	2,20
1239	dim. 12:00 3	Hwaseong FC	: Bucheon FC 1995	3,50	3,30	1,90	1,70	1,26	1,22	1:0	1,75	3,60	3,70	2,5	1,65	2,00	1,85	1,75
7FH	dim. 12:00 3	Seongnam FC	: Cheonan City	1,85	3,35	3,60	1,24	1,22	1,70	0:1	3,50	3,70	1,75	2,5	1,60	2,05	1,85	1,80
89C	dim. 12:00 3	Gimpo Citizen FC	: Busan Ipark	2,35	3,15	2,75	1,38	1,26	1,42	0:1	5,00	3,90	1,50	2,5	1,55	2,20	1,85	1,75

Saison régulière

Équipe	Matches joués	Gagné	Égalité	Perdu	Différence de buts	Points	Matches à domicile			Matches à l'extérieur			
							Gagné (matches à domicile)	Égalité (matches à domicile)	Perdu (matches à domicile)	Gagné (matches à l'extérieur)	Égalité (matches à l'extérieur)	Perdu (matches à l'extérieur)	
1er Incheon Unite..	18	14	3	1	25	45	É, G, G, G, É, ...	9	1	0	5	2	1
2e Suwon Bluew...	18	10	5	3	15	35	É, G, P, G, G, ...	6	3	1	4	2	2
3e Bucheon FC 1...	18	9	4	5	6	31	G, G, G, P, P, ...	5	2	2	4	2	3
4e Jeonnam Drag..	18	8	7	3	7	31	É, É, P, É, G, ...	3	2	1	5	5	2
5e Busan I'Park	18	8	6	4	7	30	É, É, G, P, G, ...	3	3	4	5	3	0
6e Seoul E-Land	18	8	5	5	1	29	É, P, P, É, P, ...	5	2	2	3	3	3
7e Chungnam As...	18	6	7	5	5	25	É, G, P, G, G, ...	3	4	2	3	3	3
8e Gimpo	18	5	6	7	-1	21	É, É, G, G, P, ...	3	3	4	2	3	3
9e Seongnam FC	18	5	6	7	-2	21	P, P, G, P, P, ...	3	3	3	2	3	4
10e Gyeongnam	18	5	2	11	-14	17	P, P, P, P, G, ...	3	1	5	2	1	6
11e Ansan Greene..	18	4	5	9	-10	17	É, P, É, G, G, ...	2	2	6	2	3	3
12e Hwaseong	18	4	4	10	-9	16	G, P, É, G, P, ...	3	3	3	1	1	7
13e Cheongju	18	3	5	10	-14	14	É, É, P, P, P, ...	0	3	4	3	2	6
14e Cheonan City	18	3	3	12	-16	12	É, G, G, P, É, ...	2	2	5	1	1	7

K3 League, Corée du Sud				1 X 2			Chance double			Handicap				Under/Over			Buts marqués deux éq.	
Num.	Date c	Équipe 1	Équipe 2	1	X	2	1X	12	X2		1	X	2		▼	▲	Oui	Non
378	sam. 09:00 3	Chuncheon FC	: Siheung City	4,00	3,60	1,70	1,95	1,18	1,16	1:0	2,00	3,50	2,90	2,5	1,85	1,75	1,75	1,85
8AD	sam. 12:00 3	Yeoju Citizen	: Busan Kyotong	2,55	3,30	2,40	1,44	1,22	1,40	1:0	1,50	4,00	5,20	2,5	1,70	1,95	1,75	1,85
38C	sam. 12:00 3	Ulsan Citizen	: Daejeon Korail	3,90	3,60	1,70	1,90	1,18	1,16	1:0	2,00	3,60	2,90	2,5	1,85	1,75	1,70	1,90

Saison régulière

Équipe	Matches joués	Gagné	Égalité	Perdu	Différence de buts	Points		Matches à domicile			Matches à l'extérieur		
								Gagné (matches à domicile)	Égalité (matches à domicile)	Perdu (matches à domicile)	Gagné (matches à l'extérieur)	Égalité (matches à l'extérieur)	Perdu (matches à l'extérieur)
1er Gimhae	14	11	1	2	16	34	G, P, G, G, G, ...	3	0	2	8	1	0
2e Siheung Citize...	14	9	3	2	13	30	G, É, P, G, G, ...	3	2	2	6	1	0
3e Pocheon Citiz...	14	9	3	2	11	30	G, G, P, G, É, ...	5	2	1	4	1	1
4e Daejeon Korail	14	8	3	3	13	27	É, G, G, P, P, ...	5	2	1	3	1	2
5e Busan Transp...	14	7	2	5	0	23	G, P, G, G, P, ...	4	2	2	3	0	3
6e Chuncheon	14	7	1	6	2	22	G, G, É, P, G, ...	4	0	2	3	1	4
7e Gyeongju KHN..	14	6	3	5	-1	21	G, P, G, É, É, ...	2	2	2	4	1	3
8e Yangpyeong	14	5	4	5	1	19	P, P, G, P, É, ...	4	1	2	1	3	3
9e Changwon City	14	5	3	6	1	18	P, G, É, G, P, ...	2	1	3	3	2	3
10e Yeoju Citizen	14	5	3	6	-4	18	G, P, É, P, É, ...	3	2	4	2	1	2
11e Gangneung C...	14	3	6	5	-4	15	P, É, G, P, É, ...	2	4	1	1	2	4
12e Paju Citizen	14	4	3	7	-5	15	P, G, P, G, G, ...	2	1	4	2	2	3
13e Jeonbuk II	13	2	3	8	-14	9	É, P, G, É, P, ...	2	1	4	0	2	4
14e Ulsan Citizen	13	1	2	10	-13	5	P, P, P, P, G, ...	1	0	5	0	2	5
15e Mokpo	14	1	2	11	-16	5	P, P, P, P, G, ...	1	1	5	0	1	6

Équateur

Liga Pro Serie A, Équateur				1 X 2			Chance double			Handicap				Under/Over			Buts marqués deux éq.	
Num.	Date c	Équipe 1	Équipe 2	1	X	2	1X	12	X2		1	X	2		▼	▲	Oui	Non
29F	sam. 02:00 3	Libertad FC	: Deportivo Cuenca	2,30	3,20	2,80	1,34	1,28	1,46	0:1	4,70	4,00	1,50	2,5	1,75	1,85	1,70	1,95
BCG	sam. 21:00 3	Mushuc Runa	: Universidad Cato..	2,40	3,35	2,55	1,40	1,28	1,46	0:1	4,60	4,20	1,50	2,5	2,10	1,60	1,50	2,35
EGH	sam. 23:30 3	Emelec	: Vinotinto De Ecu...	1,65	3,50	4,60	1,14	1,20	2,00	0:1	2,95	3,25	2,05	2,5	1,60	2,00	1,95	1,65
35F	dim. 02:00 3	Independiente d...	: Barcelona Sporti...	1,55	3,80	4,80	1,14	1,20	2,15	0:1	2,65	3,50	2,20	2,5	1,95	1,70	1,70	1,95
4AC	dim. 20:00 3	Aucas	: Club Social Y Dep..	1,60	3,60	5,00	1,12	1,18	2,10	0:1	2,80	3,40	2,15	2,5	1,65	2,00	1,85	1,75
58G	dim. 22:30 3	CD El Nacional	: Manta FC	1,60	3,70	4,70	1,14	1,20	2,10	0:1	2,75	3,50	2,10	2,5	1,95	1,70	1,70	1,95
24G	lun. 01:00 3	Delfin SC	: Liga Deportiva U...	3,45	3,10	2,00	1,65	1,30	1,24	1:0	1,70	3,70	4,20	2,5	1,55	2,20	1,95	1,70

First Stage

Équipe	Matches joués	Gagné	Égalité	Perdu	Différence de buts	Points		Matches à domicile			Matches à l'extérieur		
								Gagné (matches à domicile)	Égalité (matches à domicile)	Perdu (matches à domicile)	Gagné (matches à l'extérieur)	Égalité (matches à l'extérieur)	Perdu (matches à l'extérieur)
1er Indep. del Va...	18	10	6	2	18	36	G, É, É, É, G, ...	3	4	1	7	2	1
2e Barcelona SC	18	10	3	5	7	33	É, G, P, P, P, ...	5	2	2	5	1	3
3e Deportivo Cue..	18	10	2	6	7	32	G, G, G, G, É, ...	6	0	3	4	2	3
4e LDU Quito	18	8	6	4	10	30	P, É, G, G, G, ...	5	4	0	3	2	4
5e Orense SC	18	9	3	6	0	30	G, É, G, P, G, ...	7	1	1	2	2	5
6e Aucas	18	8	5	5	5	29	G, P, É, G, P, ...	5	2	2	3	3	3
7e Delfin	18	6	7	5	-4	25	G, É, G, É, G, ...	4	5	0	2	2	5
8e Univ. Catolica...	18	6	6	6	5	24	P, É, G, P, G, ...	4	4	1	2	2	5
9e Libertad FC	18	6	6	6	2	24	É, G, É, P, P, ...	5	0	4	1	6	2
10e Vinotinto	18	6	4	8	2	22	P, P, P, G, É, ...	4	0	5	2	4	3
11e El Nacional	18	5	5	8	-6	20	É, P, P, G, G, ...	3	1	5	2	4	3
12e Manta	18	4	8	6	-7	20	P, É, G, É, É, ...	3	5	1	1	3	5
13e Deportivo Ma...	18	4	7	7	-3	19	É, G, P, É, G, ...	2	4	4	2	3	3
14e Emelec	18	4	7	7	-9	19	É, É, É, G, P, ...	2	4	3	2	3	4
15e Mushuc Runa	18	4	3	11	-13	15	P, P, P, P, P, ...	4	1	4	0	2	7
16e Tecnico Univ.	18	2	6	10	-14	12	É, P, É, P, P, ...	0	5	4	2	1	6

Liga Pro Serie B, Équateur				1 X 2			Chance double			Handicap				Under/Over			Buts marqués deux éq.	
Num.	Date c	Équipe 1	Équipe 2	1	X	2	1X	12	X2		1	X	2		▼	▲	Oui	Non
27A	jeu. 22:30 3	Club Atletico Vin...	: Leones Del Norte	2,50	2,85	2,60	1,30	1,26	1,36	0:1	6,00	3,70	1,42	1,5	2,15	1,50	2,20	1,55
14A	ven. 02:00 3	CD Vargas Torres	: Imbabura SC	2,40	3,15	2,65	1,30	1,24	1,46	0:1	5,00	4,00	1,46	2,5	1,70	2,00	1,70	1,85

Saison régulière

Équipe	Matches joués	Gagné	Égalité	Perdu	Différence de buts	Points		Matches à domicile			Matches à l'extérieur		
								Gagné (matches à domicile)	Égalité (matches à domicile)	Perdu (matches à domicile)	Gagné (matches à l'extérieur)	Égalité (matches à l'extérieur)	Perdu (matches à l'extérieur)
1er Nueve de Oc...	16	8	4	4	7	28	P, G, P, G, G, ...	4	2	2	4	2	2
2e Gualaceo	16	7	7	2	3	28	É, P, G, É, É, ...	6	2	0	1	5	2
3e Leones del No..	15	7	6	2	8	27	G, É, É, P, G, ...	5	3	0	2	3	2
4e Guayaquil City	16	7	5	4	11	26	G, P, G, G, G, ...	5	1	2	2	4	2
5e San Antonio	16	7	3	6	1	24	É, G, G, É, P, ...	4	1	3	3	2	3
6e Cumbaya	16	6	5	5	0	23	G, G, É, P, P, ...	3	3	3	3	2	2
7e Indep. Juniors	16	6	4	6	0	22	G, G, G, P, G, ...	4	3	1	2	1	5
8e Vinotinto	15	5	3	7	-1	18	G, P, É, É, P, ...	5	1	1	0	2	6
9e 22 de Julio	16	4	6	6	-6	18	P, P, P, G, É, ...	3	3	1	1	3	5
10e Vargas Torres	15	3	8	4	2	17	P, G, É, É, É, ...	3	4	1	0	4	3
11e Imbabura	15	2	5	8	-3	11	P, P, P, G, P, ...	2	3	3	0	2	5
12e Chacaritas	16	1	6	9	-22	9	P, P, P, É, P, ...	1	5	1	0	1	8

Football

Estonie

Esiliiga, Estonie				1 X 2			Chance double			Handicap				Under/Over		
Num.	Date c	Équipe 1	Équipe 2	1	X	2	1X	12	X2		1	X	2		▼	▲
159	sam. 14:00 3	FC Tallinn : Tartu JK Welco		2,05	4,00	2,65	1,42	1,15	1,55	0:1	3,70	4,30	1,60	3,5	1,80	1,80
36F	sam. 14:00 3	Flora Tallinn U21 : Viimsi JK		2,40	4,00	2,25	1,50	1,15	1,42	1:0	1,50	4,60	4,10	3,5	1,95	1,65

Saison régulière

Équipe	Matches joués	Gagné	Égalité	Perdu	Différence de buts	Points	Matches à domicile			Matches à l'extérieur		
							Gagné (matches à domicile)	Égalité (matches à domicile)	Perdu (matches à domicile)	Gagné (matches à l'extérieur)	Égalité (matches à l'extérieur)	Perdu (matches à l'extérieur)
1er Nomme United	17	14	1	2	43	43	G, G, G, G, P, ...	7	0	1	7	1
2e Viimsi JK	16	11	2	3	25	35	P, G, G, G, G, ...	6	2	0	5	0
3e Elva	17	9	5	3	9	32	P, G, G, É, G, ...	4	3	1	5	2
4e Tartu Welco	16	9	4	3	9	31	P, P, G, É, G, ...	5	2	2	4	2
5e FC Tallinn	17	7	4	6	5	25	G, G, G, G, G, ...	3	3	2	4	1
6e Flora Tallinn II	16	5	5	6	10	20	P, É, P, P, P, ...	4	2	2	1	3
7e Nomme Kalju ...	18	6	1	11	-23	19	P, G, G, G, P, ...	3	1	6	3	0
8e Levadia Tallinn...	17	4	4	9	-11	16	P, P, P, É, É, ...	2	1	4	2	3
9e Tallinna Kalev...	17	1	6	10	-22	9	P, É, P, P, É, ...	1	2	6	0	4
10e Tammeka Tar...	17	2	0	15	-45	6	G, P, P, P, P, ...	2	0	7	0	0

Meistriliiga, Estonie				1 X 2			Chance double			Handicap				Under/Over			Buts marqués deux éq.	
Num.	Date c	Équipe 1	Équipe 2	1	X	2	1X	12	X2		1	X	2		▼	▲	Oui	Non
7AG	ven. 18:00 3	Paide Linnamees... : Levadia Tallinn		3,30	3,70	1,90	1,65	1,22	1,25	1:0	1,75	3,70	3,40	2,5	1,95	1,65	1,60	2,10
2BE	sam. 16:00 3	JK Narva Trans : Kuressaare		1,50	4,20	5,00	1,09	1,10	2,30	0:1	2,25	3,60	2,45	2,5	2,30	1,50	1,60	2,05
47H	sam. 18:00 3	Harju Jalgpalliko... : Parnu JK Vaprus		2,75	3,60	2,20	1,50	1,20	1,35	1:0	1,50	4,30	4,30	2,5	2,10	1,55	1,46	2,30
37E	dim. 16:00 3	JK Tallinna Kalev : Tammeka Tartu		4,00	3,70	1,75	1,90	1,22	1,16	1:0	2,00	3,70	2,90	2,5	2,25	1,50	1,48	2,35
12C	dim. 20:30 3	Flora Tallinn : Nomme Kalju		2,05	3,40	3,10	1,24	1,24	1,60	0:1	3,80	3,90	1,65	2,5	2,05	1,60	1,55	2,20

Saison régulière

Équipe	Matches joués	Gagné	Égalité	Perdu	Différence de buts	Points	Matches à domicile			Matches à l'extérieur		
							Gagné (matches à domicile)	Égalité (matches à domicile)	Perdu (matches à domicile)	Gagné (matches à l'extérieur)	Égalité (matches à l'extérieur)	Perdu (matches à l'extérieur)
1er Levadia Tallinn	19	14	2	3	29	44	G, G, G, G, G, ...	8	2	0	6	0
2e Flora Tallinn	19	13	2	4	25	41	G, P, G, P, G, ...	6	1	3	7	1
3e Paide Linname...	19	12	2	5	16	38	G, G, G, G, P, ...	6	2	1	6	0
4e Nomme Kalju	19	12	2	5	16	38	É, P, G, G, G, ...	6	1	2	6	1
5e Narva Trans	18	10	1	7	10	31	P, P, P, G, G, ...	5	0	4	5	1
6e Parnu JK Vap...	18	6	4	8	-1	22	É, P, G, G, É, ...	2	3	5	4	1
7e Tammeka Tar...	18	5	1	12	-17	16	P, G, G, P, G, ...	3	0	6	2	1
8e Harju JK Laagri	18	4	3	11	-16	15	É, P, P, P, P, ...	2	1	5	2	2
9e FC Kuressaare	18	4	2	12	-17	14	É, P, P, P, P, ...	3	0	6	1	2
10e Tallinna Kalev	18	2	1	15	-45	7	P, P, P, P, P, ...	2	0	7	0	1

États-Unis

Ligue majeure, États-Unis				1 X 2			Chance double			Handicap				Under/Over			Buts marqués deux éq.	
Num.	Date c	Équipe 1	Équipe 2	1	X	2	1X	12	X2		1	X	2		▼	▲	Oui	Non
2E	ven. 01:30	FC New York : Toronto FC		1,48	4,10	5,50	1,12	1,20	2,35	0:1	2,45	3,70	2,35	2,5	2,05	1,65	1,75	1,95
36	sam. 02:45	FC Dallas : Minnesota United		2,75	3,45	2,35	1,50	1,28	1,36	1:0	1,55	4,30	4,40	2,5	2,15	1,55	1,50	2,35
3A	sam. 03:30	Colorado Rapids : Sporting Kansas...		1,85	3,80	3,60	1,20	1,20	1,80	0:1	3,20	3,90	1,90	3,5	1,50	2,30	1,50	2,35
2B	sam. 04:30	LA Galaxy : Vancouver White..		2,40	3,50	2,60	1,42	1,22	1,48	0:1	4,60	4,40	1,50	2,5	2,10	1,60	1,50	2,35
3H	dim. 01:15	Charlotte FC : Orlando City		2,50	3,60	2,45	1,46	1,26	1,45	1:0	1,50	4,40	4,50	3,5	1,50	2,30	1,46	2,50
1H	dim. 01:30	CF Montreal : Inter Miami CF		2,70	3,80	2,15	1,60	1,22	1,36	1:0	1,65	4,20	4,00	2,5	2,30	1,50	1,46	2,50
2C	dim. 01:30	DC United : Atlanta United		2,60	3,45	2,50	1,46	1,25	1,46	1:0	1,50	4,40	4,80	2,5	2,05	1,60	1,50	2,30
4A	dim. 01:30	FC Cincinnati : Chicago Fire		1,75	4,10	3,70	1,22	1,18	1,90	0:1	3,05	3,80	2,00	3,5	1,60	2,15	1,50	2,50
2F	dim. 02:30	Austin FC : Los Angeles FC		2,80	3,20	2,35	1,50	1,30	1,38	1:0	1,55	4,00	4,70	2,5	1,75	1,95	1,70	1,95
3G	dim. 02:30	Nashville SC : Philadelphia Unio..		1,85	3,70	3,80	1,22	1,28	1,85	0:1	3,25	3,90	1,90	2,5	2,10	1,65	1,55	2,25
5H	dim. 03:30	Real Salt Lake : Saint Louis SC		1,65	4,00	4,10	1,18	1,22	2,00	0:1	2,80	3,80	2,10	3,5	1,55	2,30	1,55	2,35
17	dim. 04:30	San Diego FC : Houston Dynamo		1,70	3,80	4,50	1,16	1,22	2,05	0:1	2,85	3,60	2,00	2,5	2,05	1,65	1,65	2,10
68	dim. 04:30	Portland Timbers : New England Rev...		1,90	3,70	3,35	1,26	1,22	1,80	0:1	3,45	3,90	1,85	2,5	2,25	1,55	1,50	2,35
6B	dim. 04:30	SJ Earthquakes : New York Red Bu...		2,00	3,70	3,30	1,28	1,24	1,70	0:1	3,40	4,10	1,75	3,5	1,50	2,30	1,50	2,40
57	dim. 23:00	Seattle Sounders : Columbus Crew		1,90	3,60	3,60	1,25	1,26	1,75	0:1	3,50	3,90	1,80	2,5	2,00	1,60	1,60	2,15

Football

Association de l'Est

Équipe	Matches joués	Gagné	Égalité	Perdu	Différence de buts	Points		Matches à domicile			Matches à l'extérieur		
								Gagné (matches à domicile)	Égalité (matches à domicile)	Perdu (matches à domicile)	Gagné (matches à l'extérieur)	Égalité (matches à l'extérieur)	Perdu (matches à l'extérieur)
1er Philadelphia U...	20	12	4	4	15	40	P, G, G, G, É, G, ...	6	3	1	6	1	3
2e FC Cincinnati	20	12	3	5	5	39	G, G, G, P, É, ...	5	2	1	7	1	4
3e Nashville SC	20	11	5	4	13	38	G, G, G, É, É, ...	6	3	1	5	2	3
4e Columbus Cre...	20	10	7	3	7	37	G, G, G, P, É, ...	7	4	1	3	3	2
5e Orlando City	20	9	6	5	11	33	P, G, G, P, P, ...	5	2	3	4	4	2
6e Inter Miami CF	16	8	5	3	9	29	G, G, É, P, É, ...	5	2	2	3	3	1
7e New York Re...	20	8	5	7	8	29	É, É, P, G, G, ...	7	2	1	1	3	6
8e Chicago Fire	19	8	4	7	4	28	G, P, P, G, G, ...	2	4	3	6	0	4
9e New York City	19	8	4	7	3	28	P, G, É, P, G, ...	7	0	3	1	4	4
10e Charlotte FC	20	8	1	11	-2	25	P, P, P, G, P, ...	6	0	2	2	1	9
11e New England...	18	6	6	6	3	24	É, P, P, G, É, ...	2	2	4	4	4	2
12e D.C. United	20	4	6	10	-22	18	P, P, P, G, É, ...	2	4	5	2	2	5
13e Toronto FC	19	4	5	10	-3	17	G, É, P, P, P, ...	2	3	7	2	2	3
14e Atlanta United	19	4	5	10	-15	17	P, P, P, G, G, ...	4	3	3	0	2	7
15e CF Montreal	20	3	5	12	-19	14	G, P, G, P, P, ...	1	3	5	2	2	7

Association de l'Ouest

Équipe	Matches joués	Gagné	Égalité	Perdu	Différence de buts	Points		Matches à domicile			Matches à l'extérieur		
								Gagné (matches à domicile)	Égalité (matches à domicile)	Perdu (matches à domicile)	Gagné (matches à l'extérieur)	Égalité (matches à l'extérieur)	Perdu (matches à l'extérieur)
1er San Diego FC	20	12	3	5	16	39	G, G, G, G, P, ...	6	3	1	6	0	4
2e Vancouver W...	19	11	5	3	16	38	G, P, P, G, É, ...	6	2	2	5	3	1
3e Minnesota Un...	20	9	7	4	10	34	É, G, P, G, É, ...	5	3	2	4	4	2
4e Portland Timb...	19	8	6	5	1	30	P, É, G, G, P, ...	5	4	1	3	2	4
5e Seattle Sound...	19	8	5	6	2	29	G, P, P, G, G, ...	6	2	1	2	3	5
6e San Jose Eart...	20	7	6	7	8	27	É, G, É, P, G, ...	3	4	3	4	2	4
7e Los Angeles FC	17	7	5	5	6	26	P, G, É, É, G, ...	6	1	2	1	4	3
8e Colorado Rapi...	20	7	5	8	-5	26	É, G, P, P, P, ...	5	2	4	2	3	4
9e Austin FC	20	7	5	8	-8	26	P, G, G, P, É, ...	4	4	2	3	1	6
10e Houston Dyna...	20	6	5	9	-6	23	G, P, P, P, P, ...	4	1	6	2	4	3
11e FC Dallas	19	5	6	8	-9	21	P, P, G, É, É, ...	1	2	6	4	4	2
12e Sporting Kans...	20	5	5	10	-6	20	É, G, P, P, G, ...	3	3	4	2	2	6
13e Real Salt Lake	19	5	4	10	-7	19	É, G, P, É, P, ...	3	1	4	2	3	6
14e St. Louis City	20	3	6	11	-12	15	P, P, É, P, G, ...	2	4	4	1	2	7
15e Los Angeles G...	20	1	6	13	-23	9	É, P, É, G, P, ...	1	2	5	0	4	8

USA MLS Next Pro, États-Unis				1 X 2			Chance double			Handicap				Under/Over			Buts marqués deux éq.	
Num.	Date c	Équipe 1	Équipe 2	1	X	2	1X	12	X2		1	X	2		▼	▲	Oui	Non
15C	ven. 02:45 3	North Texas SC	Minnesota Unite...	2,70	4,00	2,05	1,65	1,14	1,28	1:0	1,70	4,10	3,50	3,5	1,65	1,95	1,38	2,75
1AD	ven. 04:00 3	Tacoma Defiance	The Town	1,80	4,00	3,30	1,22	1,14	1,75	0:1	2,80	4,00	1,80	3,5	1,90	1,70	1,30	3,00
19A	ven. 04:00 3	Ventura County ...	Whitecaps B	1,50	4,20	4,60	1,09	1,10	2,25	0:1	2,30	3,70	2,30	3,5	1,70	2,00	1,46	2,30

Association de l'Est

Équipe	Matches joués	Gagné	Égalité	Perdu	Différence de buts	Points		Matches à domicile			Matches à l'extérieur		
								Gagné (matches à domicile)	Égalité (matches à domicile)	Perdu (matches à domicile)	Gagné (matches à l'extérieur)	Égalité (matches à l'extérieur)	Perdu (matches à l'extérieur)
1er NY Red Bulls II	15	10	0	2	11	34	PT, G, G, G, G...	5	0	0	5	0	2
2e Chattanooga ...	15	8	0	3	4	30	PT, P, GT, P, ...	4	0	0	4	0	3
3e Philadelphia U...	13	6	1	1	17	26	É, GT, G, G, G...	3	1	1	3	0	0
4e Huntsville City...	13	5	0	3	11	23	PT, G, P, G, P...	2	0	2	3	0	1
5e Chicago Fire II	14	6	1	4	3	22	É, G, GT, PT, ...	4	1	1	2	0	3
6e Toronto FC II	14	6	0	5	-2	21	G, G, PT, G, P...	3	0	2	3	0	3
7e New York Cit...	15	5	0	6	-3	21	PT, G, P, GT, ...	4	0	2	1	0	4
8e New England...	13	4	0	4	2	21	PT, P, GT, G, ...	3	0	1	1	0	3
9e Orlando City II	15	6	1	7	-6	20	É, P, P, G, G, ...	4	0	2	2	1	5
10e Carolina Core	14	3	0	5	0	17	P, P, PT, G, G...	2	0	3	1	0	2
11e Crown Legacy..	14	3	1	5	-4	17	É, GT, P, P, P...	2	0	2	1	1	3
12e FC Cincinnati II	14	2	0	7	-7	16	GT, GT, G, GT...	1	0	3	1	0	4
13e Inter Miami CF..	15	4	0	9	-11	14	P, P, PT, P, G...	3	0	4	1	0	5
14e Atlanta Unite...	13	2	0	5	-4	14	P, P, P, G, PT...	2	0	3	0	0	2
15e Columbus Cre...	13	3	0	7	-11	13	G, P, GT, P, P...	3	0	2	0	0	5

Association de l'Ouest

Équipe	Matches joués	Gagné	Égalité	Perdu	Différence de buts	Points		Matches à domicile			Matches à l'extérieur		
								Gagné (matches à domicile)	Égalité (matches à domicile)	Perdu (matches à domicile)	Gagné (matches à l'extérieur)	Égalité (matches à l'extérieur)	Perdu (matches à l'extérieur)
1er St. Louis City ...	15	10	0	4	8	32	G, G, G, G, G, ...	6	0	1	4	0	3
2e Ventura Coun...	15	9	0	4	6	30	PT, G, G, GT, ...	4	0	3	5	0	1
3e Colorado Rapi...	16	7	0	6	1	24	P, PT, P, G, G...	3	0	3	4	0	3
4e North Texas S...	15	6	0	6	-5	23	P, GT, P, P, G...	3	0	3	3	0	3
5e Real Monarchs	12	5	0	2	5	22	G, GT, G, PT, ...	3	0	1	2	0	1
6e Houston Dyna...	15	5	0	6	0	22	P, PT, P, GT, ...	4	0	1	1	0	5
7e Vancouver W...	15	5	0	7	3	21	P, G, G, G, P, ...	4	0	4	1	0	3
8e Austin FC II	14	4	0	4	-2	21	G, GT, G, P, P...	2	0	1	2	0	3
9e Minnesota Un...	13	6	0	5	5	20	G, P, P, G, PT...	2	0	4	4	0	1
10e Tacoma Defia...	13	6	0	6	2	20	G, P, GT, P, P...	3	0	1	3	0	5
11e The Town FC	12	5	0	4	11	20	GT, P, G, G, G...	3	0	0	2	0	4
12e Los Angeles F...	14	5	0	7	-5	18	P, G, P, P, G, ...	4	0	2	1	0	5
13e Portland Timb...	14	4	0	7	-9	16	PT, P, P, P, G...	3	0	4	1	0	3
14e Sp. Kansas Cit...	13	0	0	9	-20	5	P, PT, P, P, P...	0	0	5	0	0	4

USL Championship, États-Unis				1 X 2			Chance double			Handicap				Under/Over			Buts marqués deux éq.	
Num.	Date c	Équipe 1	Équipe 2	1	X	2	1X	12	X2		1	X	2		▼	▲	Oui	Non
1AG	ven. 01:00 3	Loudoun United	: Orange Country ...	1,60	3,90	4,70	1,10	1,16	2,10	0:1	2,50	3,70	2,25	2,5	2,00	1,60	1,65	1,95
24A	sam. 01:00 3	Pittsburgh River...	: New Mexico Unit...	2,00	3,15	3,35	1,26	1,22	1,60	0:1	3,80	3,60	1,75	2,5	1,60	2,15	1,90	1,70
248	sam. 03:00 3	Colorado Springs	: Louisville City	2,75	3,50	2,20	1,55	1,24	1,36	1:0	1,55	4,00	4,10	2,5	1,90	1,75	1,55	2,05
34E	sam. 03:00 3	El Paso Locomot...	: San Antonio FC	1,95	3,45	3,30	1,26	1,22	1,70	0:1	3,50	3,80	1,70	2,5	1,90	1,70	1,65	2,00
37D	sam. 04:30 3	Las Vegas Lights	: Sacramento Rep...	3,45	3,35	1,90	1,70	1,24	1,22	1:0	1,75	3,70	3,60	2,5	1,75	1,90	1,75	1,90
24E	sam. 04:30 3	Phoenix Rising	: Lexington SC	1,85	3,45	3,70	1,18	1,22	1,75	0:1	3,60	3,70	1,80	2,5	1,65	1,90	1,75	1,85
1357	dim. 01:00 3	Rhode Island Fc	: Birmingham Leg...	1,60	3,80	4,60	1,16	1,20	2,15	0:1	2,55	3,60	2,15	2,5	1,95	1,70	1,70	1,95
134H	dim. 01:00 3	Miami FC	: Tulsa Roughnecks	2,70	3,50	2,35	1,48	1,24	1,40	1:0	1,55	4,10	4,40	2,5	1,95	1,70	1,60	2,10
1359	dim. 01:30 3	Indy Eleven	: Monterey Bay	1,65	3,90	4,40			2,10	0:1	2,75	3,60	2,10	2,5	2,00	1,65	1,70	1,95
46G	dim. 04:00 3	Oakland Roots	: Detroit City	3,05	3,30	2,05	1,60	1,22	1,26	1:0	1,60	3,70	4,00	2,5	1,70	2,00	1,75	1,85
23F	dim. 23:00 3	Charleston Batte...	: North Carolina	1,65	3,25	4,60	1,10	1,26	1,90	0:1	3,10	3,50	1,95	2,5	1,80	1,80	1,80	1,85

Association de l'Est

Équipe	Matches joués	Gagné	Égalité	Perdu	Différence de buts	Points		Matches à domicile			Matches à l'extérieur		
								Gagné (matches à domicile)	Égalité (matches à domicile)	Perdu (matches à domicile)	Gagné (matches à l'extérieur)	Égalité (matches à l'extérieur)	Perdu (matches à l'extérieur)
1er Louisville City ...	15	10	4	1	16	34	G, P, G, G, G, ...	6	1	0	4	3	1
2e Charleston Ba...	15	10	2	3	17	32	É, G, P, G, É, ...	6	0	1	4	2	2
3e Loudoun Unit...	14	8	1	5	4	25	P, P, G, É, P, ...	5	1	1	3	0	4
4e North Carolina...	13	7	2	4	5	23	G, P, G, G, G, ...	4	1	1	3	1	3
5e Detroit City FC	14	5	5	4	1	20	G, P, P, P, É, ...	2	2	1	3	3	3
6e Pittsburgh SC	13	5	2	6	-1	17	G, P, G, G, P, ...	4	0	1	1	2	5
7e Miami FC	13	5	1	7	-5	16	P, G, P, G, P, ...	3	0	5	2	1	2
8e Rhode Island ...	14	4	3	7	-3	15	P, G, P, P, P, ...	1	2	3	3	1	4
9e Indy Eleven	13	3	5	5	-4	14	P, P, G, G, É, ...	1	3	3	2	2	2
10e Birmingham L...	15	3	5	7	-6	14	É, P, G, P, P, ...	2	3	4	1	2	3
11e Tampa Bay Ro...	14	3	2	9	-8	11	G, P, G, P, É, ...	2	1	4	1	1	5
12e Hartford Athle...	12	2	3	7	-6	9	G, P, P, É, É, ...	2	2	3	0	1	4

Association de l'Ouest

Équipe	Matches joués	Gagné	Égalité	Perdu	Différence de buts	Points		Matches à domicile			Matches à l'extérieur		
								Gagné (matches à domicile)	Égalité (matches à domicile)	Perdu (matches à domicile)	Gagné (matches à l'extérieur)	Égalité (matches à l'extérieur)	Perdu (matches à l'extérieur)
1er New Mexico U...	13	8	1	4	7	25	G, P, É, G, G, ...	4	1	1	4	0	3
2e El Paso Locom...	14	6	5	3	3	23	G, P, É, G, G, ...	3	2	1	3	3	2
3e FC Tulsa	12	6	3	3	6	21	É, G, É, G, É, ...	2	2	2	4	1	1
4e San Antonio F...	14	6	3	5	0	21	P, É, G, É, P, ...	4	1	3	2	2	2
5e Phoenix Rising...	14	5	5	4	0	20	P, É, G, G, G, ...	2	2	2	3	3	2
6e Monterey Bay...	15	5	4	6	-1	19	P, P, G, P, P, ...	4	1	2	1	3	4
7e Las Vegas Lig...	14	5	3	6	-8	18	G, G, P, P, P, ...	4	1	4	1	2	2
8e Sacramento R...	13	4	5	4	5	17	G, P, É, P, G, ...	2	4	1	2	1	3
9e Orange Coun...	12	5	1	6	-3	16	G, P, G, P, P, ...	4	1	2	1	0	4
10e Colorado Sprin...	14	3	6	5	-3	15	P, G, É, P, G, ...	2	2	1	1	4	4
11e Oakland Root...	14	4	2	8	-9	14	G, P, É, P, P, ...	1	2	4	3	0	4
12e Lexington SC	14	3	5	6	-7	14	G, G, P, É, P, ...	3	4	2	0	1	4

Football

USL League Two, États-Unis				1 X 2			Chance double			Handicap				Under/Over			Buts marqués deux éq.	
Num.	Date c	Équipe 1	Équipe 2	1	X	2	1X	12	X2		1	X	2		▼	▲	Oui	Non
56B	ven. 01:00 3	Lansing City Foo...	Oakland County ...	5,50	4,40	1,46	2,40	1,15	1,08	1:0	2,55	3,60	2,15	2,5	2,30	1,48	1,60	2,05
7EH	ven. 01:00 3	Nona FC	Inter Gainesville...	1,32	4,50	7,50	1,03	1,15	2,75	0:1	2,00	3,30	3,25	2,5	1,75	1,80	2,15	1,55
28B	ven. 02:30 3	Denton Diablos	Louisiana Krewe...	2,75	3,80	2,00	1,60	1,15	1,34	1:0	1,65	4,00	3,70	3,5	1,55	2,10	1,36	2,55
1DF	ven. 04:00 3	FC Tucson	Ventura County ...	1,95	3,70	2,90	1,30	1,18	1,60					2,5	2,25	1,50	1,48	2,25

Chesapeake Division

Équipe	Matches joués	Gagné	Égalité	Perdu	Différence de buts	Points	Matches à domicile			Matches à l'extérieur			
							Gagné (matches à domicile)	Égalité (matches à domicile)	Perdu (matches à domicile)	Gagné (matches à l'extérieur)	Égalité (matches à l'extérieur)	Perdu (matches à l'extérieur)	
1er Virginia Beach...	12	9	2	1	15	29	G, G, G, G, G, ...	3	2	1	6	0	0
2e Lionsbridge FC	11	7	3	1	29	24	G, G, P, É, G, ...	2	2	1	5	1	0
3e Northern Virg...	11	7	3	1	15	24	P, G, G, G, G, ...	3	0	1	4	3	0
4e Annapolis Blue..	10	6	0	4	10	18	P, G, G, P, P, ...	2	0	3	4	0	1
5e Charlottesville	12	4	4	4	6	13	G, G, P, É, P, ...	2	2	3	2	2	1
6e Christos FC	12	4	1	7	-8	13	G, G, P, É, G, ...	1	0	4	3	1	3
7e Virginia Marau...	12	1	2	9	-33	5	P, P, P, P, P, ...	1	1	5	0	1	4
8e Patuxent FA	12	0	1	11	-34	1	P, P, P, P, P, ...	0	1	6	0	0	5

Great Forest Division

Équipe	Matches joués	Gagné	Égalité	Perdu	Différence de buts	Points	Matches à domicile			Matches à l'extérieur			
							Gagné (matches à domicile)	Égalité (matches à domicile)	Perdu (matches à domicile)	Gagné (matches à l'extérieur)	Égalité (matches à l'extérieur)	Perdu (matches à l'extérieur)	
1er Steel City FC	10	6	3	1	11	21	É, É, G, G, G, ...	3	2	0	3	1	1
2e FC Buffalo	10	5	2	3	0	17	É, P, G, P, G, ...	2	1	1	3	1	2
3e Toledo Villa FC	9	4	3	2	5	15	É, G, P, G, G, ...	2	0	2	2	3	0
4e Akron City FC	10	3	5	2	3	14	É, É, G, P, G, ...	1	4	0	2	1	2
5e Cleveland For...	9	2	1	6	-5	7	P, P, G, É, P, ...	0	0	5	2	1	1
6e Erie Sports Ce...	10	2	0	8	-14	6	P, G, P, P, P, ...	1	0	5	1	0	3

Great Lakes Division

Équipe	Matches joués	Gagné	Égalité	Perdu	Différence de buts	Points	G, G, É, P, G, ...	Matches à domicile			Matches à l'extérieur		
								Gagné (matches à domicile)	Égalité (matches à domicile)	Perdu (matches à domicile)	Gagné (matches à l'extérieur)	Égalité (matches à l'extérieur)	Perdu (matches à l'extérieur)
1er Midwest Unite...	12	8	1	3	17	25	G, G, É, P, G, ...	4	0	2	4	1	1
2e Flint City Bucks	9	6	0	3	12	18	P, G, G, G, P, ...	4	0	1	2	0	2
3e AFC Ann Arbor	11	6	3	2	5	21	G, G, G, É, É, ...	3	0	2	3	3	0
4e Northern Indi...	10	5	1	4	-3	16	G, P, P, G, P, ...	2	1	1	3	0	3
5e Oakland Coun...	9	4	1	4	1	13	P, É, G, G, P, ...	2	1	2	2	0	2
6e Kalamazoo FC	10	4	1	5	-9	13	P, G, G, É, P, ...	2	1	2	2	0	3
7e Union FC Mac...	9	3	1	5	-4	10	P, P, P, G, P, ...	1	1	3	2	0	2
8e Lansing City	10	0	0	10	-19	0	P, P, P, P, P, ...	0	0	5	0	0	5

Great Plains Division

Équipe	Matches joués	Gagné	Égalité	Perdu	Différence de buts	Points	Matches à domicile			Matches à l'extérieur			
							Gagné (matches à domicile)	Égalité (matches à domicile)	Perdu (matches à domicile)	Gagné (matches à l'extérieur)	Égalité (matches à l'extérieur)	Perdu (matches à l'extérieur)	
1er Des Moines M...	10	8	1	1	25	25	É, G, G, G, G, ...	4	0	0	4	1	1
2e Peoria City	10	7	1	2	17	22	É, G, G, P, P, ...	3	1	0	4	0	2
3e Sunflower Sta...	9	4	1	4	-1	10	P, É, P, G, G, ...	3	0	2	1	1	2
4e Springfield FC	10	4	0	6	-12	12	G, P, P, P, P, ...	3	0	2	1	0	4
5e Santafe Wand..	10	3	0	7	-15	9	P, G, P, G, P, ...	1	0	5	2	0	2
6e FC Ambush	11	2	1	8	-14	7	P, P, É, P, G, ...	1	1	4	1	0	4

Heartland Division

Équipe	Matches joués	Gagné	Égalité	Perdu	Différence de buts	Points	Matches à domicile			Matches à l'extérieur			
							Gagné (matches à domicile)	Égalité (matches à domicile)	Perdu (matches à domicile)	Gagné (matches à l'extérieur)	Égalité (matches à l'extérieur)	Perdu (matches à l'extérieur)	
1er Minneapolis C...	10	7	2	1	14	23	G, G, G, G, G, ...	4	1	0	3	1	1
2e Sueno FC	10	7	2	1	13	23	G, É, G, G, G, ...	4	1	0	3	1	1
3e Rochester FC	9	5	0	4	3	15	P, P, P, G, P, ...	3	0	2	2	0	2
4e RKC SC	10	4	4	2	10	16	É, G, É, G, G, ...	3	1	1	1	3	1
5e River Light FC	11	3	3	5	-7	12	G, P, P, É, P, ...	2	2	2	1	1	3
6e St. Croix Lege..	10	2	1	7	-8	7	P, P, G, P, P, ...	2	1	3	0	0	4
7e Chicago Dutc...	10	1	0	9	-25	3	P, P, P, P, G, ...	0	0	3	1	0	6

Football

Lone Star Division

Équipe	Matches joués	Gagné	Égalité	Perdu	Différence de buts	Points	Matches à domicile			Matches à l'extérieur			
							Gagné (matches à domicile)	Égalité (matches à domicile)	Perdu (matches à domicile)	Gagné (matches à l'extérieur)	Égalité (matches à l'extérieur)	Perdu (matches à l'extérieur)	
1er Laredo Heat S..	9	8	0	1	19	24	P, G, G, G, G, ...	4	0	0	4	0	1
2e AHFC Royals	10	6	1	3	11	19	G, P, G, P, P, ...	3	1	1	3	0	2
3e Lonestar SC	10	6	0	4	1	18	G, P, G, P, G, ...	3	0	1	3	0	3
4e Twin City Tou...	9	4	2	3	2	14	P, G, É, G, G, ...	3	1	2	1	1	1
5e Corpus Christi...	9	4	2	3	2	14	É, G, P, P, G, ...	4	0	0	0	2	3
6e Houston FC	10	4	3	3	-1	15	G, G, É, P, É, ...	1	2	2	3	1	1
7e GFI	9	3	2	4	0	11	P, G, P, G, É, ...	1	1	2	2	1	2
8e Hill Country Lo..	10	1	2	7	-10	5	P, É, É, G, P, ...	1	1	3	0	1	4
9e AC Houston S...	10	0	2	8	-24	2	É, P, P, P, P, ...	0	1	5	0	1	3

Metropolitan Division

Équipe	Matches joués	Gagné	Égalité	Perdu	Différence de buts	Points	Matches à domicile			Matches à l'extérieur			
							Gagné (matches à domicile)	Égalité (matches à domicile)	Perdu (matches à domicile)	Gagné (matches à l'extérieur)	Égalité (matches à l'extérieur)	Perdu (matches à l'extérieur)	
1er FC Motown S...	10	9	1	0	19	28	G, G, G, G, G, ...	5	1	0	4	0	0
2e Long Island RR	10	8	1	1	17	25	G, G, G, G, G, ...	4	1	1	4	0	0
3e Hudson Valley	9	5	2	2	5	17	P, G, É, G, G, ...	3	1	1	2	1	1
4e Cedar Stars R...	10	4	1	5	0	13	G, P, P, É, G, ...	2	0	2	2	1	3
5e Morris Elite SC	9	3	2	4	-6	11	G, P, P, É, P, ...	1	1	3	2	1	1
6e Staten Island...	9	3	1	5	-7	10	P, É, P, G, P, ...	2	1	2	1	0	3
7e New Jersey C...	10	3	2	5	-6	11	P, G, É, P, P, ...	2	1	1	1	1	4
8e Manhattan SC	9	2	2	5	-5	8	G, P, É, P, P, ...	1	0	3	1	2	2
9e Ironbound SC	11	2	4	5	-4	10	P, P, G, É, É, ...	1	2	2	1	2	3
10e Westchester ...	11	0	4	7	-13	4	P, É, P, É, P, ...	0	2	3	0	2	4

Mid Atlantic Division

Équipe	Matches joués	Gagné	Égalité	Perdu	Différence de buts	Points		Matches à domicile			Matches à l'extérieur		
								Gagné (matches à domicile)	Égalité (matches à domicile)	Perdu (matches à domicile)	Gagné (matches à l'extérieur)	Égalité (matches à l'extérieur)	Perdu (matches à l'extérieur)
1er West Chester...	10	6	3	1	9	21	É, G, G, P, É, ...	4	1	1	2	2	0
2e Ocean City No...	9	5	3	1	8	18	G, É, É, G, G, ...	3	1	0	2	2	1
3e Real Central NJ	11	3	5	3	4	14	P, G, É, É, É, ...	2	3	0	1	2	3
4e Delaware FC	10	2	4	4	-5	10	P, G, G, É, É, ...	1	3	1	1	1	3
5e Reading Unite...	10	2	3	5	-6	9	G, P, P, É, É, ...	1	1	3	1	2	2
6e LVU Rush	10	2	2	6	-10	8	P, P, É, P, P, ...	2	1	2	0	1	4

Mid South Division

Équipe	Matches joués	Gagné	Égalité	Perdu	Différence de buts	Points		Matches à domicile			Matches à l'extérieur		
								Gagné (matches à domicile)	Égalité (matches à domicile)	Perdu (matches à domicile)	Gagné (matches à l'extérieur)	Égalité (matches à l'extérieur)	Perdu (matches à l'extérieur)
1er Little Rock Ra...	9	6	2	1	17	20	G, É, G, G, P, ...	4	1	0	2	1	1
2e Louisiana Krew...	9	6	2	1	9	20	É, G, É, G, G, ...	4	1	1	2	1	0
3e Denton Diablo...	10	6	1	3	1	19	P, G, G, G, P, ...	3	0	1	3	1	2
4e Hattiesburg FC	10	6	1	3	9	16	P, G, G, P, P, ...	3	0	1	3	1	2
5e McKinney Chu...	10	3	1	6	-9	10	G, P, P, G, P, ...	1	1	3	2	0	3
6e Mississippi Brilla	9	0	4	5	-7	4	É, P, P, É, P, ...	0	2	3	0	2	2
7e Red River FC	11	0	3	8	-20	3	P, P, P, P, P, ...	0	2	3	0	1	5

Mountain Division

Équipe	Matches joués	Gagné	Égalité	Perdu	Différence de buts	Points	P, G, G, G, G, ...	Matches à domicile			Matches à l'extérieur		
								Gagné (matches à domicile)	Égalité (matches à domicile)	Perdu (matches à domicile)	Gagné (matches à l'extérieur)	Égalité (matches à l'extérieur)	Perdu (matches à l'extérieur)
1er Utah United	12	8	1	3	19	25	P, G, G, G, G, ...	5	0	1	3	1	2
2e Flatirons FC	9	5	2	2	4	17	P, É, É, G, G, ...	1	1	1	4	1	1
3e Colorado Stor...	10	5	1	4	7	16	G, G, G, É, P, ...	2	1	2	3	0	2
4e ALBION SC Co..	9	4	1	4	0	13	G, G, P, P, G, ...	3	1	1	1	0	3
5e CISA	10	0	1	9	-30	1	P, P, P, P, P, ...	0	0	6	0	1	3

NorCal Division

							Matches à domicile			Matches à l'extérieur			
Équipe	Matches joués	Gagné	Égalité	Perdu	Différence de buts	Points	Gagné (matches à domicile)	Égalité (matches à domicile)	Perdu (matches à domicile)	Gagné (matches à l'extérieur)	Égalité (matches à l'extérieur)	Perdu (matches à l'extérieur)	
1er San Juan SC	12	8	1	3	21	25	P, É, G, P, G, ...	6	0	1	2	1	2
2e Almaden FC	12	7	1	4	10	22	G, G, G, P, P, ...	2	1	3	5	0	1
3e San Francisco...	12	6	3	3	5	21	G, P, P, G, É, ...	3	0	2	3	3	1
4e San Francisco...	13	6	4	3	9	22	P, É, G, G, P, ...	4	2	1	2	2	2
5e Academica SC	11	4	5	2	-1	17	G, G, P, É, É, ...	1	4	0	3	1	2
6e Project 510	13	4	6	3	-3	18	G, É, P, É, É, ...	2	4	1	2	2	2
7e Marin FC Lege...	11	2	2	7	-16	8	P, P, G, P, P, ...	1	1	4	1	1	3
8e Davis Legacy ...	12	2	2	8	-11	8	P, P, G, P, P, ...	1	0	4	1	2	4
9e Monterey Bay...	12	2	2	8	-14	8	G, P, É, G, É, ...	0	1	5	2	1	3

Football

Northeast Division

Équipe	Matches joués	Gagné	Égalité	Perdu	Différence de buts	Points	Matches à domicile			Matches à l'extérieur			
							Gagné (matches à domicile)	Égalité (matches à domicile)	Perdu (matches à domicile)	Gagné (matches à l'extérieur)	Égalité (matches à l'extérieur)	Perdu (matches à l'extérieur)	
1er Vermont Gree..	11	9	2	0	21	29	G, G, É, G, G, ...	4	1	0	5	1	0
2e West. Mass P...	12	9	2	1	35	26	G, P, G, G, P, ...	4	2	0	5	0	1
3e New England...	12	6	2	4	7	20	É, P, G, G, G, ...	3	0	2	3	2	2
4e AC Connectic...	12	6	1	5	5	19	G, G, É, P, P, ...	2	1	2	4	0	3
5e Black Rock FC	11	5	4	2	7	19	É, G, G, É, É, ...	3	2	1	2	2	1
6e Boston Bolts	12	3	4	5	-4	13	É, P, G, P, P, ...	1	3	3	2	1	2
7e Seacoast Unit...	12	3	2	7	-11	11	P, É, P, P, P, ...	1	0	5	2	2	2
8e Albany Rush	12	2	1	9	-23	7	P, P, P, P, É, ...	2	0	5	0	1	4
9e Boston City FC	12	0	2	10	-37	2	P, P, P, É, P, ...	0	1	5	0	1	5

Northwest Division

Équipe	Matches joués	Gagné	Égalité	Perdu	Différence de buts	Points		Matches à domicile			Matches à l'extérieur		
								Gagné (matches à domicile)	Égalité (matches à domicile)	Perdu (matches à domicile)	Gagné (matches à l'extérieur)	Égalité (matches à l'extérieur)	Perdu (matches à l'extérieur)
1er Ballard FC	11	8	3	0	28	27	G, G, G, É, É, ...	3	2	0	5	1	0
2e Snohomish Un...	11	6	2	3	4	20	P, G, P, É, É, ...	2	2	2	4	0	1
3e Lane United F...	12	6	4	2	8	22	G, G, P, É, G, ...	5	0	2	1	4	0
4e Bangers FC	13	5	3	5	0	18	P, G, É, G, G, ...	2	2	2	3	1	3
5e Bigfoot FC	11	3	5	3	-1	14	G, É, É, É, É, ...	2	4	1	1	1	2
6e Midlakes Unite...	11	3	4	4	-5	13	P, G, É, É, É, ...	2	1	2	1	3	2
7e FC Olympia	11	2	3	6	-8	6	P, É, É, É, P, P, ...	0	1	3	2	2	3
8e WestSeattle ...	11	1	4	6	-8	7	G, P, P, É, É, É, ...	1	2	2	0	2	4
9e Tacoma Stars	11	1	4	6	-18	7	P, É, É, P, P, É, ...	1	2	3	0	2	3

South Atlantic Division

Équipe	Matches joués	Gagné	Égalité	Perdu	Différence de buts	Points	Matches à domicile			Matches à l'extérieur			
							Gagné (matches à domicile)	Égalité (matches à domicile)	Perdu (matches à domicile)	Gagné (matches à l'extérieur)	Égalité (matches à l'extérieur)	Perdu (matches à l'extérieur)	
1er Charlotte Ind...	11	8	0	3	9	24	P, P, G, G, G, ...	5	0	1	3	0	2
2e Salem City FC	10	7	3	0	9	18	P, G, G, G, P, É, ...	4	2	0	3	1	0
3e SC United Ban...	10	6	1	3	10	19	G, G, G, G, P, G, ...	4	0	1	2	1	2
4e North Carolina...	9	4	3	2	4	15	G, G, G, G, P, P, ...	1	2	0	3	1	2
5e Tobacco Road...	10	2	3	5	-5	9	P, P, É, É, P, P, ...	1	1	3	1	2	2
6e Charlotte Eag...	10	2	1	7	-7	7	P, P, P, P, P, P, ...	1	1	3	1	0	4
7e Wake FC	10	0	1	9	-20	1	P, P, P, É, P, P, ...	0	0	5	0	1	4

South Central Division

Équipe	Matches joués	Gagné	Égalité	Perdu	Différence de buts	Points	Matches à domicile			Matches à l'extérieur			
							Gagné (matches à domicile)	Égalité (matches à domicile)	Perdu (matches à domicile)	Gagné (matches à l'extérieur)	Égalité (matches à l'extérieur)	Perdu (matches à l'extérieur)	
1er Asheville City	9	9	0	0	37	27	G, G, G, G, G, ...	5	0	0	4	0	0
2e Dothan United	11	9	0	2	23	27	G, G, G, P, G, ...	5	0	0	4	0	2
3e Tennessee SC	10	5	2	3	-1	17	P, G, P, P, G, ...	2	1	2	3	1	1
4e Birmingham L...	11	5	2	4	-5	17	G, P, P, É, P, ...	2	2	2	3	0	2
5e Columbus Uni...	11	4	2	5	1	14	P, P, G, G, P, ...	2	1	3	2	1	2
6e Sth. Soccer A...	9	3	1	5	-4	10	G, É, G, P, P, ...	1	0	2	2	1	3
7e East Atlanta F...	10	3	0	7	-19	9	P, G, P, P, G, ...	2	0	3	1	0	4
8e Apotheos FC	9	1	1	7	-18	4	P, É, G, P, P, ...	1	0	3	0	1	4
9e Montgomery ...	10	1	2	7	-14	5	P, É, P, P, P, ...	1	1	4	0	1	3
10e Athens United	0	0	0	0	0	0		0	0	0	0	0	0

South Florida Division

Équipe	Matches joués	Gagné	Égalité	Perdu	Différence de buts	Points	Matches à domicile			Matches à l'extérieur			
							Gagné (matches à domicile)	Égalité (matches à domicile)	Perdu (matches à domicile)	Gagné (matches à l'extérieur)	Égalité (matches à l'extérieur)	Perdu (matches à l'extérieur)	
1er St. Petersbur...	10	7	2	1	21	23	É, G, G, G, G, ...	3	1	0	4	1	1
2e Sarasota Para...	10	7	2	1	10	23	É, G, G, G, P, ...	4	1	0	3	1	1
3e Fort Laurerda...	11	7	2	2	10	23	É, É, P, G, G, ...	5	0	1	2	2	1
4e Kings Hamme...	12	4	2	6	-6	14	G, G, P, P, P, ...	2	1	3	2	1	3
5e FC Miami City	10	3	4	3	3	13	G, P, G, É, P, ...	2	2	1	1	2	2
6e Weston FC	10	2	2	6	-11	8	P, P, É, P, P, ...	1	2	3	1	0	3
7e Miami AC	11	0	0	11	-27	0	P, P, P, P, P, ...	0	0	5	0	0	6

Southeast Division

Équipe	Matches joués	Gagné	Égalité	Perdu	Différence de buts	Points	G, G, P, G, G, ...	Matches à domicile			Matches à l'extérieur		
								Gagné (matches à domicile)	Égalité (matches à domicile)	Perdu (matches à domicile)	Gagné (matches à l'extérieur)	Égalité (matches à l'extérieur)	Perdu (matches à l'extérieur)
1er Sporting JAX	12	8	1	3	12	25	G, G, P, G, G, ...	5	1	0	3	0	3
2e Nona FC	9	5	0	4	3	15	P, G, G, P, P, ...	3	0	2	2	0	2
3e Inter Gainesv...	9	4	0	5	0	12	G, P, P, P, P, ...	4	0	1	0	0	4
4e Brave SC	10	4	3	3	4	15	G, P, G, G, É, ...	3	1	1	1	2	2
5e Brooke House	12	3	4	5	-7	13	P, É, P, P, P, ...	2	1	3	1	3	2
6e Brevard SC	10	2	2	6	-12	8	P, É, G, P, P, ...	2	2	0	0	0	6

Football

Southwest Division

Équipe	Matches joués	Gagné	Égalité	Perdu	Différence de buts	Points	Matches à domicile			Matches à l'extérieur		
							Gagné (matches à domicile)	Égalité (matches à domicile)	Perdu (matches à domicile)	Gagné (matches à l'extérieur)	Égalité (matches à l'extérieur)	Perdu (matches à l'extérieur)
1er Ventura Coun...	8	6	1	1	18	19	É, G, G, G, P, ...	5	0	0	1	1
2e FC Tucson	9	6	1	2	43	16	G, É, P, P, P, ...	4	0	0	2	1
3e Capistrano FC...	11	7	2	2	17	23	G, P, G, É, G, ...	4	1	0	3	1
4e Redlands FC	9	5	3	1	18	18	É, G, É, É, G, ...	2	2	0	3	1
5e City SC	9	5	1	3	15	16	P, G, G, P, G, ...	3	0	1	2	1
6e AMSG FC	10	4	3	3	14	15	P, G, G, É, G, ...	2	3	0	2	0
7e Southern Cali...	10	2	2	6	-3	8	P, É, P, P, P, ...	1	1	4	1	1
8e Stars FC	10	1	2	7	-4	5	P, G, P, P, É, ...	1	0	4	0	2
9e Coachella FC	12	0	1	11	-118	1	P, P, P, P, P, ...	0	1	5	0	0

Valley Division

Équipe	Matches joués	Gagné	Égalité	Perdu	Différence de buts	Points	Matches à domicile			Matches à l'extérieur		
							Gagné (matches à domicile)	Égalité (matches à domicile)	Perdu (matches à domicile)	Gagné (matches à l'extérieur)	Égalité (matches à l'extérieur)	Perdu (matches à l'extérieur)
1er Fort Wayne FC	10	7	1	2	11	22	P, P, G, G, G, ...	4	0	1	3	1
2e Lexington II	11	7	2	2	8	23	G, G, P, P, G, ...	3	2	0	4	0
3e West Virginia ...	10	4	1	5	2	13	P, G, G, G, P, ...	1	1	3	3	0
4e Kings Hamme...	10	4	1	5	-6	13	G, G, G, G, P, ...	3	0	3	1	1
5e Kings Hamme...	10	2	3	5	-6	9	P, P, É, P, G, ...	1	1	3	1	2
6e Dayton Dutch...	9	1	2	6	-9	5	P, P, É, G, P, ...	0	1	3	1	1

Finlande

Kakkonen, Finlande				1 X 2			Chance double			Handicap				Under/Over			Buts marqués deux éq.	
Num.	Date c	Équipe 1	Équipe 2	1	X	2	1X	12	X2		1	X	2		▼	▲	Oui	Non
5BE	ven. 17:30 3	Reipas	: VJS Vantaa	4,00	4,30	1,55	2,05	1,10	1,15	1:0	2,15	4,10	2,45	3,5	1,85	1,70	1,32	2,80
45A	sam. 14:00 3	MyPa	: PEPO	2,20	3,70	2,60	1,34	1,18	1,55	0:1	3,80	4,60	1,55	3,5	1,90	1,70	1,25	3,25

Saison régulière

Équipe	Matches joués	Gagné	Égalité	Perdu	Différence de buts	Points	Matches à domicile			Matches à l'extérieur		
							Gagné (matches à domicile)	Égalité (matches à domicile)	Perdu (matches à domicile)	Gagné (matches à l'extérieur)	Égalité (matches à l'extérieur)	Perdu (matches à l'extérieur)
1er Honka	11	10	0	1	39	30	G, G, G, G, G, ...	4	0	1	6	0
2e VJS	10	8	0	2	25	24	G, P, G, P, G, ...	5	0	0	3	0
3e PEPO	11	7	1	3	1	22	G, G, G, G, G, ...	6	0	0	1	1
4e MYPA	11	6	1	4	7	19	G, G, G, P, P, ...	4	0	2	2	1
5e PuU	11	6	1	4	4	19	G, G, G, P, É, ...	4	1	1	2	0
6e GrIFK	11	4	1	6	0	13	P, P, P, G, É, ...	3	0	3	1	1
7e Reipas Lahti	10	4	1	5	-1	13	P, G, G, É, G, ...	3	0	2	1	1
8e Vaajakoski	11	3	1	7	-8	10	P, P, P, G, P, ...	2	1	2	1	0
9e HAPK	11	1	2	8	-35	5	P, P, P, P, É, ...	0	2	3	1	0
10e JPS	11	1	0	10	-32	3	P, P, P, P, P, ...	1	0	4	0	0

Veikkausliiga, Finlande				1 X 2			Chance double			Handicap				Under/Over			Buts marqués deux éq.	
Num.	Date c	Équipe 1	Équipe 2	1	X	2	1X	12	X2		1	X	2		▼	▲	Oui	Non
6H	ven. 17:00	AC Oulu	: KuPS	3,70	3,60	1,80	1,85	1,20	1,20	1:0	1,85	3,60	3,30	2,5	1,95	1,70	1,65	2,10
78	sam. 16:00	SJK Seinajoki	: Ilves Tampere	3,00	3,70	2,00	1,65	1,20	1,32	1:0	1,70	4,10	3,60	3,5	1,60	2,15	1,38	2,60
7B	sam. 18:00	VPS - Vaasan Pa...	: HJK Helsinki	4,10	3,80	1,70	2,00	1,20	1,18	1:0	2,00	3,80	2,80	2,5	2,25	1,55	1,50	2,20
35	dim. 15:00	FF Jaro	: IFK Mariehamn	1,90	3,60	3,60	1,24	1,25	1,80	0:1	3,40	3,70	1,80	2,5	1,90	1,75	1,70	2,00
39	dim. 17:30	FC Haka	: FC Inter Turku	4,30	3,70	1,70	2,00	1,22	1,14	1:0	2,00	3,60	2,90	2,5	2,10	1,65	1,65	2,05
7D	lun. 17:00	FC KTP	: IF Gnistan	3,20	3,60	2,05	1,65	1,25	1,30	1:0	1,70	4,00	3,60	2,5	2,25	1,60	1,50	2,35

Saison régulière

Équipe	Matches joués	Gagné	Égalité	Perdu	Différence de buts	Points	Matches à domicile			Matches à l'extérieur		
							Gagné (matches à domicile)	Égalité (matches à domicile)	Perdu (matches à domicile)	Gagné (matches à l'extérieur)	Égalité (matches à l'extérieur)	Perdu (matches à l'extérieur)
1er KuPS	15	9	2	4	10	29	G, G, P, P, É, ...	7	0	2	2	2
2e Ilves	14	9	1	4	16	28	G, G, P, G, G, ...	5	1	1	4	0
3e Inter Turku	13	7	6	0	17	27	É, É, G, É, G, ...	3	4	0	4	2
4e Seinajoen JK	14	7	3	4	6	24	G, G, G, É, P, ...	4	1	2	3	2
5e HJK Helsinki	14	7	2	5	13	23	P, P, G, G, É, ...	4	1	2	3	1
6e VPS	13	5	3	5	2	18	P, P, É, G, P, ...	2	2	2	3	1
7e Gnistan	13	4	4	5	-6	16	P, É, É, G, P, ...	2	2	2	2	2
8e Haka Valkeako...	13	4	3	6	-7	15	G, P, P, É, G, ...	3	0	4	1	3
9e IFK Mariehamn	14	4	3	7	-15	15	É, P, G, P, G, ...	2	1	4	2	2
10e FF Jaro	13	4	2	7	-5	14	G, P, G, P, P, ...	1	1	3	3	1
11e KTP	13	2	3	8	-19	9	P, G, P, P, É, ...	1	3	3	1	0
12e AC Oulu	13	2	2	9	-12	8	G, P, P, É, É, ...	1	1	4	1	1

Football

Ykkonen, Finlande				1 X 2			Chance double			Handicap				Under/Over			Buts marqués deux éq.	
Num.	Date c	Équipe 1	Équipe 2	1	X	2	1X	12	X2		1	X	2		▼	▲	Oui	Non
4CF	sam. 15:00 3	KPV	Tampere United	2,15	3,80	2,70	1,36	1,18	1,55	0:1	3,80	4,20	1,60	3,5	1,55	2,20	1,45	2,45
25A	dim. 15:00 3	KuPS Akatemia	PK K-U	2,50	4,20	2,15	1,55	1,15	1,42	1:0	1,60	4,50	3,80	3,5	2,00	1,65	1,26	3,40
389	dim. 17:30 3	Mikkeli Palloilijat	EPS	1,46	4,70	4,90	1,10	1,10	2,45	0:1	2,15	3,90	2,55	3,5	1,65	2,00	1,50	2,25
34G	dim. 17:30 3	Atlantis FC	FC Jazz	2,25	3,90	2,50	1,42	1,16	1,50	0:1	3,90	4,50	1,55	3,5	1,70	1,95	1,36	2,75

Saison régulière

Équipe	Matches joués	Gagné	Égalité	Perdu	Différence de buts	Points	Matches à domicile			Matches à l'extérieur		
							Gagné (matches à domicile)	Égalité (matches à domicile)	Perdu (matches à domicile)	Gagné (matches à l'extérieur)	Égalité (matches à l'extérieur)	Perdu (matches à l'extérieur)
1er Turku II	12	6	2	4	15	20	É, G, É, P, G, ...	4	0	2	2	2
2e Jazz Pori	12	7	1	4	8	19	G, G, P, G, P, ...	5	0	1	2	1
3e Oulun Luistins...	12	4	6	2	8	18	É, É, É, É, G, ...	3	3	0	1	3
4e JJK Jyväskylä	12	5	2	5	8	17	É, G, P, P, G, ...	5	1	0	0	1
5e PK Keski-Uusim.	12	5	2	5	1	17	P, P, G, G, É, ...	3	1	2	2	1
6e KuPS Akatemia	12	5	2	5	1	17	G, P, É, G, P, ...	4	1	1	1	1
7e Tampere Unit...	12	5	2	5	-4	17	P, É, P, P, É, ...	3	2	1	2	0
8e MP Mikkeli	12	4	4	4	1	16	É, É, G, É, G, ...	2	3	1	2	1
9e RoPS Rovanie...	12	4	3	5	-6	15	G, É, É, P, G, ...	2	2	2	2	1
10e KPV Kokkola	12	4	3	5	-8	15	É, P, G, P, P, ...	4	1	1	0	2
11e Atlantis	12	5	1	6	-7	14	G, É, G, G, P, ...	3	0	3	2	1
12e EPS	12	4	0	8	-17	12	P, P, P, G, P, ...	3	0	3	1	0

Ykkosliiga, Finlande				1 X 2			Chance double			Handicap				Under/Over			Buts marqués deux éq.	
Num.	Date c	Équipe 1	Équipe 2	1	X	2	1X	12	X2		1	X	2		▼	▲	Oui	Non
26G	ven. 17:30 3	JaPS	Salon Palloilijat	1,55	4,10	4,50	1,15	1,15	2,20	0:1	2,45	3,80	2,20	3,5	1,65	2,10	1,50	2,30
ABE	sam. 18:00 3	Klubi 04	EIF	2,50	3,70	2,20	1,50	1,20	1,42	1:0	1,55	4,20	4,00	3,5	1,60	2,15	1,38	2,60

Saison régulière

Équipe	Matches joués	Gagné	Égalité	Perdu	Différence de buts	Points	Matches à domicile			Matches à l'extérieur		
							Gagné (matches à domicile)	Égalité (matches à domicile)	Perdu (matches à domicile)	Gagné (matches à l'extérieur)	Égalité (matches à l'extérieur)	Perdu (matches à l'extérieur)
1er Lahti	13	10	2	1	11	32	G, G, G, G, G, ...	7	0	0	3	2
2e TPS Turku	13	10	1	2	14	31	P, G, G, G, G, ...	5	1	0	5	0
3e EIF Ekenas	12	7	2	3	7	23	G, É, G, P, P, ...	3	1	2	4	1
4e Klubi 04	11	6	1	4	6	19	G, P, P, G, É, ...	2	1	2	4	0
5e PK-35 Vantaa	13	5	4	4	4	17	P, G, G, P, P, ...	4	1	2	1	3
6e JIPPO	13	3	5	5	-2	14	P, G, P, É, P, ...	3	1	2	0	4
7e SJK Akatemia	13	3	3	7	0	12	P, P, G, P, G, ...	2	1	3	1	2
8e JaPS	12	2	5	5	-9	11	P, É, G, É, P, ...	1	4	1	1	1
9e KaPa	13	2	2	9	-20	8	G, P, P, P, É, ...	2	1	3	0	1
10e SalPa	11	0	3	8	-11	3	P, P, É, É, P, ...	0	3	4	0	0

Îles Féroé

Premier League, Îles Féroé				1 X 2			Chance double			Handicap				Under/Over			Buts marqués deux éq.	
Num.	Date c	Équipe 1	Équipe 2	1	X	2	1X	12	X2		1	X	2		▼	▲	Oui	Non
1BD	sam. 16:00 3	FC Suduroy	07 Vestur	3,10	3,80	1,90	1,70	1,16	1,26	1:0	1,75	3,90	3,50	3,5	1,55	2,15	1,42	2,45
29A	sam. 16:00 3	TB Tvøroyri	NSÍ Runavík	16,0	9,50	1,07	6,60			3:0	2,00	4,30	2,55	4,5	1,55	2,10	1,85	1,75
34A	sam. 18:15 3	B68 Toftir	EB/Streymur	2,15	3,60	2,70	1,34	1,18	1,55	0:1	3,90	3,90	1,60	3,5	1,55	2,15	1,38	2,55

Saison régulière

Équipe	Matches joués	Gagné	Égalité	Perdu	Différence de buts	Points	Matches à domicile			Matches à l'extérieur		
							Gagné (matches à domicile)	Égalité (matches à domicile)	Perdu (matches à domicile)	Gagné (matches à l'extérieur)	Égalité (matches à l'extérieur)	Perdu (matches à l'extérieur)
1er KI Klaksvik	15	14	1	0	43	43	G, G, G, G, G, ...	8	0	0	6	1
2e HB Torshavn	15	11	1	3	11	34	G, G, G, G, G, ...	5	1	2	6	0
3e NSÍ Runavik	15	10	2	3	39	32	G, É, É, P, P, ...	5	1	2	5	1
4e Víkingur Gota	15	7	3	5	5	24	G, É, G, P, G, ...	3	1	2	4	2
5e B36 Torshavn	15	7	3	5	3	24	G, P, É, G, É, ...	3	3	2	4	0
6e EB Streymur	15	6	3	6	-10	21	P, É, G, G, É, ...	3	1	3	3	2
7e B68 Toftir	15	5	2	8	-12	17	P, G, P, G, P, ...	4	0	3	1	2
8e 07 Vestur	15	2	1	12	-13	7	P, P, P, P, G, ...	2	0	6	0	1
9e TB Tvøroyri	15	1	4	10	-35	7	P, É, P, P, P, ...	1	3	4	0	1
10e Suduroy	15	2	0	13	-31	6	P, P, P, P, P, ...	1	0	6	1	0

Football

Irak

Iraq Stars League, Irak				1 X 2			Chance double			Handicap				Under/Over			Buts marqués deux éq.	
Num.	Date c	Équipe 1	Équipe 2	1	X	2	1X	12	X2		1	X	2		▼	▲	Oui	Non
5EF	ven. 18:00 3	Karbala	: Al Hudod	2,10	3,05	3,30	1,22	1,28	1,55	0:1	4,20	3,80	1,60	2,5	1,55	2,15	1,85	1,70
25D	ven. 18:00 3	Naft Al-Basra	: Erbil	2,25	2,80	3,20	1,26	1,30	1,50	0:1	4,70	3,90	1,50	2,5	1,50	2,25	1,90	1,70

Irlande

LOI 1st Division, Irlande				1 X 2			Chance double			Handicap				Under/Over			Buts marqués deux éq.	
Num.	Date c	Équipe 1	Équipe 2	1	X	2	1X	12	X2		1	X	2		▼	▲	Oui	Non
23G	ven. 20:45 3	Bray Wanderers	: Wexford	1,90	3,50	3,45	1,18	1,22	1,75	0:1	3,35	3,80	1,80	2,5	2,10	1,65	1,55	2,15
28C	ven. 20:45 3	Finn Harps	: Longford Town	2,10	3,30	3,05	1,30	1,24	1,55	0:1	4,00	3,90	1,60	2,5	1,80	1,85	1,70	1,95
29G	ven. 20:45 3	Kerry FC	: Dundalk	4,70	3,60	1,60	2,10	1,20	1,09	1:0	2,05	3,45	2,85	2,5	1,75	1,90	1,80	1,80
2AE	ven. 20:45 3	Cobh Ramblers	: Athlone Town	1,42	4,40	6,60	1,05	1,15	2,60	0:1	2,15	3,50	2,70	2,5	2,00	1,65	1,85	1,75
2AG	ven. 20:45 3	University Colleg...	: Treaty United	2,30	3,25	2,70	1,32	1,25	1,50	0:1	4,60	3,90	1,55	2,5	1,85	1,85	1,65	2,00

Saison régulière

Équipe	Matches joués	Gagné	Égalité	Perdu	Différence de buts	Points		Matches à domicile			Matches à l'extérieur		
								Gagné (matches à domicile)	Égalité (matches à domicile)	Perdu (matches à domicile)	Gagné (matches à l'extérieur)	Égalité (matches à l'extérieur)	Perdu (matches à l'extérieur)
1er Dundalk FC	21	13	7	1	18	46	G, P, É, É, G, ...	6	5	0	7	2	1
2e Cobh Ramblers	21	13	3	5	17	42	P, G, G, É, G, ...	7	1	2	6	2	3
3e Bray Wandere..	21	12	1	8	7	37	G, P, P, P, G, ...	7	0	3	5	1	5
4e Treaty United	21	8	5	8	12	29	P, É, É, G, P, ...	6	2	3	2	3	5
5e UC Dublin	21	8	5	8	-1	29	G, G, P, É, G, ...	2	4	4	6	1	4
6e Wexford You...	21	7	5	9	-3	26	G, É, P, É, P, ...	4	1	6	3	4	3
7e Finn Harps	20	5	7	8	-3	22	G, G, É, É, P, ...	3	2	5	2	5	3
8e Kerry FC	20	6	3	11	-8	21	P, P, G, É, G, ...	4	1	4	2	2	7
9e Longford Tow..	21	5	6	10	-19	21	P, G, G, É, P, ...	4	3	4	1	3	6
10e Athlone Town	21	3	6	12	-20	15	P, P, É, É, P, ...	1	5	5	2	1	7

LOI Premier Division, Irlande				1 X 2			Chance double			Handicap				Under/Over			Buts marqués deux éq.	
Num.	Date c	Équipe 1	Équipe 2	1	X	2	1X	12	X2		1	X	2		▼	▲	Oui	Non
5G	ven. 20:45	St. Patrick's Ath...	: Bohemian Dublin	2,40	3,15	2,90	1,34	1,26	1,48	0:1	4,80	3,90	1,50	2,5	1,65	2,05	1,80	1,85
69	ven. 20:45	Derry City	: Waterford FC	1,50	3,90	6,00	1,07	1,20	2,35	0:1	2,60	3,40	2,30	2,5	1,75	1,90	1,95	1,70
6D	ven. 20:45	Drogheda United	: Galway United	2,60	3,20	2,60	1,42	1,28	1,40	0:1	5,50	4,10	1,46	2,5	1,60	2,15	1,90	1,80
6C	ven. 20:45	Shelbourne	: Cork City	1,50	3,90	6,00	1,10	1,20	2,30	0:1	2,60	3,35	2,35	2,5	1,65	2,00	2,00	1,65
16	sam. 20:45	Sligo Rovers	: Shamrock Rovers	7,00	4,20	1,42	2,55	1,18	1,05	1:0	2,65	3,50	2,15	2,5	1,90	1,75	1,90	1,75

Saison régulière

Équipe	Matches joués	Gagné	Égalité	Perdu	Différence de buts	Points	Matches à domicile			Matches à l'extérieur			
							Gagné (matches à domicile)	Égalité (matches à domicile)	Perdu (matches à domicile)	Gagné (matches à l'extérieur)	Égalité (matches à l'extérieur)	Perdu (matches à l'extérieur)	
1er Shamrock Rov..	24	14	6	4	21	48	G, P, G, G, G, ...	8	3	1	6	3	3
2e Derry City	22	11	4	7	6	37	G, G, G, É, P, ...	6	2	3	5	2	4
3e Bohemians	22	12	1	9	5	37	É, G, P, G, G, ...	7	1	3	5	0	6
4e Drogheda Un...	24	8	11	5	3	35	P, É, G, P, É, ...	5	4	2	3	7	3
5e Shelbourne	24	7	11	6	1	32	É, É, P, G, P, ...	4	4	4	3	7	2
6e St Patrick's	24	8	7	9	0	31	É, P, P, P, É, ...	5	5	2	3	2	7
7e Galway United	22	7	8	7	1	29	É, P, G, É, É, ...	5	2	4	2	6	3
8e Waterford	22	8	3	11	-11	27	P, É, G, P, É, ...	4	2	5	4	1	6
9e Sligo Rovers	22	5	4	13	-11	19	É, G, P, G, P, ...	3	2	6	2	2	7
10e Cork City	22	2	9	11	-15	15	É, É, P, P, É, ...	2	7	3	0	2	8

Islande

1. Deild, Islande				1 X 2			Chance double			Handicap				Under/Over			Buts marqués deux éq.	
Num.	Date c	Équipe 1	Équipe 2	1	X	2	1X	12	X2		1	X	2		▼	▲	Oui	Non
4CG	ven. 21:15 3	Leiknir Reykjavík	: Fjolnir	1,75	3,90	3,60	1,20	1,18	1,85	0:1	2,85	3,90	1,95	3,5	1,60	2,05	1,38	2,65
4EG	ven. 21:15 3	Fylkir	: IR Reykjavík	2,50	3,45	2,30	1,50	1,18	1,40	1:0	1,55	4,20	4,30	2,5	2,10	1,55	1,48	2,30
3BH	sam. 18:00 3	HK Kópavogur	: Völsungur	1,38	4,80	5,50	1,07	1,12	2,60	0:1	2,05	3,90	2,65	3,5	1,75	1,80	1,46	2,35

2. Delid, Islande				1 X 2			Chance double			Handicap				Under/Over			Buts marqués deux éq.	
Num.	Date c	Équipe 1	Équipe 2	1	X	2	1X	12	X2		1	X	2		▼	▲	Oui	Non
7CD	ven. 21:15 3	Trottur Vogum	: Grotta	1,95	3,70	3,00	1,28	1,18	1,65	0:1	3,50	3,90	1,70	3,5	1,50	2,20	1,42	2,50
7CF	ven. 21:15 3	Haukar	: Kári Akranes	1,40	4,50	6,10	1,08	1,10	2,65	0:1	1,95	3,80	2,90	3,5	1,60	2,00	1,55	2,15

Saison régulière

Équipe	Matches joués	Gagné	Égalité	Perdu	Différence de buts	Points	Matches à domicile			Matches à l'extérieur			
							Gagné (matches à domicile)	Égalité (matches à domicile)	Perdu (matches à domicile)	Gagné (matches à l'extérieur)	Égalité (matches à l'extérieur)	Perdu (matches à l'extérieur)	
1er Aegir	10	7	2	1	15	23	G, G, É, G, G, ...	4	0	1	3	2	0
2e Throttur Vog...	10	7	1	2	8	22	É, G, G, P, P, ...	4	0	1	3	1	1
3e Grotta	10	5	4	1	7	19	G, É, É, G, G, ...	3	2	0	2	2	1
4e Haukar	10	5	2	3	1	17	P, G, P, G, É, ...	4	1	0	1	1	3
5e Dalvík/Reynir	10	5	1	4	3	16	P, G, G, P, G, ...	3	1	1	2	0	3
6e Víkingur Olafs...	10	3	4	3	5	13	G, É, P, G, É, ...	2	1	2	1	3	1
7e KFG	10	4	1	5	-2	13	G, G, P, G, P, ...	4	1	1	0	0	4
8e Kormakur/Hvot	10	4	0	6	-7	12	P, P, G, P, P, ...	3	0	1	1	0	5
9e KFA	10	3	2	5	2	11	G, P, P, P, É, ...	1	1	3	2	1	2
10e Kari	10	3	0	7	-12	9	P, P, G, P, G, ...	2	0	3	1	0	4
11e Vidir	10	2	2	6	-5	8	P, P, P, G, P, ...	1	2	2	1	0	4
12e Hottur/Huginn	10	1	3	6	-15	6	É, P, G, P, É, ...	1	2	2	0	1	4

Urvalsdeild, Islande				1 X 2			Chance double			Handicap				Under/Over			Buts marqués deux éq.	
Num.	Date c	Équipe 1	Équipe 2	1	X	2	1X	12	X2		1	X	2		▼	▲	Oui	Non
2BG	sam. 16:00 3	ÍA Akranes	: Fram Reykjavík	2,65	3,70	2,25	1,50	1,18	1,40	1:0	1,55	4,30	3,90	3,5	1,70	1,95	1,32	2,75
35H	sam. 16:00 3	IF VESTRI	: Valur Reykjavík	4,50	4,10	1,55	2,15	1,14	1,10	1:0	2,20	3,60	2,50	2,5	2,30	1,46	1,55	2,25
ABD	sam. 18:00 3	IBV Vestmanna...	: Víkingur Reykjav...	4,70	4,00	1,55	2,20	1,15	1,15	1:0	2,20	3,70	2,55	3,5	1,50	2,25	1,55	2,25
23A	dim. 18:00 3	KR Reykjavík	: KA Knattspyrnuf...	1,70	4,20	3,70	1,24	1,14	1,95	0:1	2,65	4,30	2,00	3,5	2,10	1,55	1,24	3,35

Japon

J1 League, Japon				1 X 2			Chance double			Handicap				Under/Over			Buts marqués deux éq.	
Num.	Date c	Équipe 1	Équipe 2	1	X	2	1X	12	X2		1	X	2		▼	▲	Oui	Non
7DG	sam. 11:00 3	Machida Zelvia	: Shimizu S-Pulse	1,85	3,35	3,70	1,16	1,26	1,75	0:1	3,50	3,60	1,80	2,5	1,65	1,95	1,85	1,80
7DH	sam. 11:55 3	Fagiano Okayama	: Sanfrecce Hirosh...	4,10	3,25	1,80	1,80	1,25	1,16	1:0	1,80	3,40	3,60	2,5	1,48	2,30	2,05	1,60
8FG	sam. 12:00 3	Kyoto Sanga FC	: Albirex Niigata FC	1,95	3,15	3,50	1,20	1,26	1,70	0:1	3,80	3,60	1,70	2,5	1,60	2,05	1,85	1,80
8FH	sam. 12:00 3	Yokohama FC	: Yokohama F.Mar...	2,25	3,30	2,80	1,32	1,25	1,50	0:1	4,50	4,00	1,55	2,5	1,85	1,80	1,60	2,00
8GH	sam. 12:00 3	Kashiwa Reysol	: F.C. Tokyo	1,65	3,70	4,20	1,14	1,20	2,00	0:1	3,00	3,50	2,00	2,5	1,85	1,80	1,75	1,85
9AE	sam. 12:00 3	Nagoya Grampus	: Tokyo Verdy	2,00	2,85	3,80	1,20	1,34	1,60	0:1	4,30	3,45	1,60	1,5	2,30	1,55	2,20	1,50
9AG	sam. 12:00 3	Vissel Kobe	: Shonan Bellmare	1,48	3,90	5,70	1,09	1,14	2,35	0:1	2,50	3,40	2,35	2,5	1,75	1,90	2,00	1,65
9AH	sam. 12:00 3	Cerezo Osaka	: Gamba Osaka	2,20	3,40	2,90	1,36	1,22	1,55	0:1	4,00	4,00	1,60	2,5	2,10	1,60	1,55	2,30
9BC	sam. 12:00 3	Kawasaki Fronta...	: Kashima Antlers	2,10	3,40	3,05	1,28	1,20	1,55	0:1	4,00	3,90	1,60	2,5	1,90	1,70	1,60	2,05

Football

Saison régulière

Équipe	Matches joués	Gagné	Égalité	Perdu	Différence de buts	Points		Matches à domicile			Matches à l'extérieur		
								Gagné (matches à domicile)	Égalité (matches à domicile)	Perdu (matches à domicile)	Gagné (matches à l'extérieur)	Égalité (matches à l'extérieur)	Perdu (matches à l'extérieur)
1er Kashima Antle...	22	13	2	7	12	41	P, P, É, G, P, ...	8	2	2	5	0	5
2e Kashiwa Reysol	22	11	8	3	10	41	G, É, G, P, É, ...	4	4	2	7	4	1
3e Vissel Kobe	22	12	4	6	7	40	G, É, G, G, G, ...	6	2	3	6	2	3
4e Kyoto Sanga	22	11	5	6	10	38	G, É, G, P, G, ...	5	3	2	6	2	4
5e Sanfrece Hir...	22	11	3	8	8	36	P, P, G, É, P, ...	6	1	4	5	2	4
6e Kawasaki Fron...	22	9	8	5	12	35	P, G, P, G, G, ...	5	4	2	4	4	3
7e Urawa Reds	21	9	7	5	6	34	G, É, P, É, G, ...	8	1	2	1	6	3
8e Machida Zelvia	22	10	4	8	5	34	G, G, G, P, É, ...	3	1	6	7	3	2
9e Cerezo Osaka	22	9	6	7	5	33	G, É, G, É, G, ...	6	3	2	3	3	5
10e Fagiano Okay...	22	8	6	8	0	30	G, G, P, É, É, ...	5	3	3	3	3	5
11e Avispa Fukuok...	22	8	6	8	-2	30	É, G, G, É, P, ...	4	5	3	4	1	5
12e Gamba Osaka	22	8	4	10	-4	28	P, G, É, P, É, ...	6	0	4	2	4	6
13e Nagoya Gram...	22	7	6	9	-2	27	G, É, P, G, G, ...	5	3	2	2	3	7
14e Shimizu S-Puls...	22	7	6	9	-2	27	P, É, É, P, G, ...	4	4	3	3	2	6
15e Tokyo Verdy	22	7	6	9	-8	27	G, P, P, É, G, ...	5	1	5	2	5	4
16e FC Tokyo	22	7	5	10	-7	26	G, G, P, É, P, ...	4	3	4	3	2	6
17e Shonan Bellm...	21	6	5	10	-10	23	É, P, É, P, P, ...	3	3	5	3	2	5
18e Yokohama FC	22	5	4	13	-13	19	P, P, P, P, É, ...	4	2	6	1	2	7
19e Albirex Niigata	22	4	7	11	-14	19	P, P, P, G, P, ...	2	5	4	2	2	7
20e Yokohama F. ...	22	3	6	13	-13	15	É, P, P, P, G, ...	2	4	6	1	2	7

Japan Football League, Japon				1 X 2			Chance double			Handicap				Under/Over			Buts marqués deux éq.	
Num.	Date c	Équipe 1	Équipe 2	1	X	2	1X	12	X2		1	X	2		▼	▲	Oui	Non
679	sam. 08:00 3	Maruyasu Okaza...	Briobecca Uraya...	2,40	3,05	2,70	1,35	1,26	1,42	0:1	5,30	3,90	1,50	2,5	1,50	2,25	1,95	1,65

J-League Division 2, Japon				1 X 2			Chance double			Handicap				Under/Over			Buts marqués deux éq.	
Num.	Date c	Équipe 1	Équipe 2	1	X	2	1X	12	X2		1	X	2		▼	▲	Oui	Non
257	sam. 07:00 3	Consadole Sappo..	Yamaguchi FC	1,95	3,30	3,45	1,22	1,22	1,60	0:1	3,80	3,80	1,65	2,5	1,75	1,90	1,70	1,90
26B	sam. 11:00 3	V-Varen Nagasaki	Oita Trinita	1,65	3,50	4,50	1,14	1,25	2,00	0:1	2,95	3,50	2,00	2,5	1,75	1,90	1,80	1,85
7DF	sam. 11:00 3	Blaublitz Akita	Mito Hollyhock	3,25	3,15	2,20	1,55	1,28	1,28	1:0	1,60	3,70	4,40	2,5	1,55	2,15	1,85	1,80
27G	sam. 12:00 3	Jef United Chiba	Sagan Tosu	2,00	3,35	3,50	1,22	1,22	1,70	0:1	3,90	3,60	1,70	2,5	1,65	1,95	1,75	1,85
29B	sam. 12:00 3	FC Imabari	Ventforet Kofu	2,15	3,00	3,50	1,20	1,26	1,55	0:1	4,70	3,50	1,65	1,5	2,20	1,55	2,20	1,55
8EH	sam. 12:00 3	Vegalta Sendai	Kataller Toyama	1,70	3,50	4,70	1,10	1,20	2,00	0:1	3,00	3,30	2,00	2,5	1,60	2,10	2,00	1,70
8EF	sam. 12:00 3	Omiya Ardija	Iwaki	1,85	3,40	3,80	1,20	1,20	1,80	0:1	3,35	3,60	1,80	2,5	1,85	1,75	1,65	2,00
9BD	sam. 12:00 3	Tokushima Vortis	Fujieda MYFC	1,75	3,45	4,10	1,16	1,22	1,80	0:1	3,30	3,40	1,85	2,5	1,70	2,00	1,85	1,80
137E	dim. 11:00 3	Roasso Kumamo...	Jubilo Iwata	3,15	3,40	2,05	1,60	1,22	1,28	1:0	1,65	3,80	3,80	2,5	1,95	1,70	1,60	2,05
7GH	dim. 12:00 3	Ehime FC	Montedio Yamag...	3,00	3,30	2,15	1,60	1,22	1,30	1:0	1,60	3,80	4,10	2,5	1,85	1,75	1,60	2,05

Saison régulière

Équipe	Matches joués	Gagné	Égalité	Perdu	Différence de buts	Points		Matches à domicile			Matches à l'extérieur		
								Gagné (matches à domicile)	Égalité (matches à domicile)	Perdu (matches à domicile)	Gagné (matches à l'extérieur)	Égalité (matches à l'extérieur)	Perdu (matches à l'extérieur)
1er Mito Hollyhock	21	12	6	3	14	42	É, G, G, G, G, ...	7	5	0	5	1	3
2e Vegalta Sendai	21	11	7	3	8	40	G, É, G, É, G, ...	4	5	1	7	2	2
3e JEF United Ch...	21	11	5	5	13	38	P, P, É, É, P, ...	6	2	2	5	3	3
4e RB Omiya Ard...	21	10	8	3	13	38	É, É, É, É, É, ...	6	5	0	4	3	3
5e Tokushima Vo...	21	10	7	4	12	37	É, G, É, G, É, ...	5	3	2	5	4	2
6e Jubilo Iwata	21	10	5	6	6	35	P, G, G, É, É, ...	7	1	3	3	4	3
7e V-Varen Naga...	21	9	7	5	3	34	G, G, É, P, G, ...	5	3	2	4	4	3
8e Sagan Tosu	21	9	6	6	1	33	G, É, P, É, G, ...	6	4	2	3	2	4
9e FC Imabari	21	6	10	5	5	28	É, P, É, É, P, ...	1	6	4	5	4	1
10e Consadole Sa...	21	8	4	9	-6	28	G, G, É, É, P, ...	4	2	3	4	2	6
11e Oita Trinita	21	6	9	6	-1	27	É, P, P, É, G, ...	4	5	2	2	4	4
12e Ventforet Ko...	21	6	8	7	0	26	É, É, É, P, G, ...	3	4	3	3	4	4
13e Fujieda MYFC	21	6	5	10	-6	23	É, P, G, G, É, ...	4	1	6	2	4	4
14e Iwaki SC	21	5	7	9	-5	22	P, G, É, G, P, ...	3	4	4	2	3	5
15e Blaublitz Akita	21	6	3	12	-13	21	É, P, G, É, G, ...	2	1	6	4	2	6
16e Montedio Yam...	21	5	5	11	-5	20	P, G, P, P, P, ...	2	2	5	3	3	6
17e Kataller Toyam...	21	4	7	10	-6	19	G, P, P, P, É, ...	3	3	5	1	4	5
18e Renofa Yama...	21	3	9	9	-8	18	É, P, É, É, É, ...	2	6	3	1	3	6
19e Roasso Kumam.	21	4	6	11	-11	18	P, P, É, P, P, ...	2	3	6	2	3	5
20e Ehime FC	21	2	10	9	-14	16	É, G, P, É, É, ...	1	2	7	1	8	2

Football

J-League Division 3, Japon				1 X 2			Chance double			Handicap				Under/Over			Buts marqués deux éq.	
Num.	Date c	Équipe 1	Équipe 2	1	X	2	1X	12	X2		1	X	2		▼	▲	Oui	Non
125E	sam. 11:00 3	Azul Claro Numa...	Kochi United	2,50	3,10	2,65	1,35	1,26	1,48	0:1	5,00	3,90	1,55	2,5	1,65	2,05	1,80	1,85
4GH	sam. 11:00 3	Nara Club	Giravanz Kitakyu..	3,20	3,15	2,10	1,60	1,28	1,24	1:0	1,60	3,60	4,30	2,5	1,55	2,20	1,95	1,70
1349	sam. 11:00 3	Zwiegen Kanaza...	Fukushima United	1,60	3,70	4,70	1,12	1,22	2,00	0:1	2,70	3,45	2,20	2,5	1,80	1,75	1,75	1,85
1368	sam. 11:00 3	Tochigi Uva FC	FC Ryukyu	1,60	3,60	5,20	1,07	1,22	2,10	0:1	2,60	3,40	2,20	2,5	1,75	1,90	1,85	1,80
12DE	sam. 11:00 3	Matsumoto Yam...	Thespa Kusatsu	2,10	3,25	3,00	1,26	1,26	1,55	0:1	4,10	3,70	1,60	2,5	1,75	1,80	1,70	1,95
1267	sam. 11:30 3	Vanraure Hachin...	Tegevajaro Miya...	2,00	3,15	3,40	1,22	1,28	1,60	0:1	4,30	3,50	1,60	2,5	1,55	2,15	1,90	1,75
28F	sam. 12:00 3	Gainare Tottori	Kamatamare Sa...	2,35	3,25	2,80	1,34	1,28	1,48	0:1	4,70	3,90	1,50	2,5	1,70	1,95	1,75	1,90
57C	sam. 12:00 3	Kagoshima Unite...	Tochigi SC	2,00	3,15	3,70	1,20	1,28	1,70	0:1	3,90	3,45	1,75	2,5	1,55	2,20	1,90	1,70
2BC	dim. 11:00 3	Nagano Parceiro	FC Osaka	4,30	3,45	1,75	1,90	1,26	1,12	1:0	2,00	3,50	3,20	2,5	1,65	1,95	1,90	1,70
7BE	dim. 12:00 3	FC Gifu	SC Sagamihara	2,35	3,15	2,65	1,35	1,28	1,46	0:1	5,30	3,90	1,50	2,5	1,60	2,10	1,80	1,80

Saison régulière

Équipe	Matches joués	Gagné	Égalité	Perdu	Différence de buts	Points		Matches à domicile			Matches à l'extérieur		
								Gagné (matches à domicile)	Égalité (matches à domicile)	Perdu (matches à domicile)	Gagné (matches à l'extérieur)	Égalité (matches à l'extérieur)	Perdu (matches à l'extérieur)
1er Osaka	18	12	3	3	19	39	É, G, É, G, G, ...	8	2	0	4	1	3
2e Tochigi City	18	11	4	3	11	37	G, P, G, G, P, ...	6	2	0	5	2	3
3e Tegevajaro M...	18	9	7	2	9	34	G, G, É, G, É, ...	5	4	1	4	3	1
4e Vanraure Hac...	18	10	4	4	9	34	G, G, É, G, G, ...	6	2	1	4	2	3
5e Kagoshima Un...	18	7	7	4	9	28	P, É, É, G, P, ...	4	3	2	3	4	2
6e Giravanz Kitak...	18	8	3	7	4	27	P, P, G, P, É, ...	5	3	2	3	0	5
7e Nara Club	18	7	6	5	2	27	É, G, G, P, P, ...	6	3	1	1	3	4
8e Kochi United	18	6	6	6	-1	24	G, G, É, G, É, ...	3	3	3	3	3	3
9e Tochigi SC	18	6	5	7	0	23	G, P, É, P, G, ...	5	1	4	1	4	3
10e Matsumoto Y...	18	6	5	7	-3	23	P, É, G, P, P, ...	3	2	3	3	3	4
11e Fukushima Un...	18	6	5	7	-11	23	P, P, É, G, É, ...	3	3	3	3	2	4
12e Zweigen Kana...	18	6	4	8	-3	22	G, É, P, P, P, ...	2	1	4	4	3	4
13e Gainare Tottori	18	6	4	8	-3	22	G, G, P, G, G, ...	5	3	0	1	1	8
14e Sagamihara	18	4	8	6	-5	20	G, É, É, P, É, ...	3	4	2	1	4	4
15e Thespa Gunma	18	4	7	7	-5	19	P, P, É, G, É, ...	2	6	2	2	1	5
16e Ryukyu FC	18	5	4	9	-5	19	G, G, P, P, G, ...	3	1	5	2	3	4
17e Nagano Parce...	18	5	4	9	-7	19	P, G, P, P, G, ...	3	2	3	2	2	6
18e FC Gifu	18	4	5	9	-7	17	P, P, G, P, É, ...	3	2	4	1	3	5
19e Kamatamare S..	18	4	5	9	-7	17	P, P, É, P, P, ...	3	1	5	1	4	4
20e Azul Claro Num.	18	2	8	8	-6	14	P, P, P, G, É, ...	2	4	3	0	4	5

Kazakhstan

First Division, Kazakhstan						1 X 2			Chance double			Under/Over		
Num.	Date c	Équipe 1	Équipe 2			1	X	2	1X	12	X2		▼	▲
15D	ven. 14:00 3	Altay Ust-Kamenogorsk : Zhetisay				1,48	4,40	4,90	1,10	1,12	2,25	3,5	1,60	2,05
56H	ven. 14:00 3	Khan Tengry : Irtysh Pavlodar				4,60	4,50	1,50	2,25	1,12	1,10	3,5	1,80	1,80
59B	ven. 16:00 3	Taraz : FC Shakhter Karagandy				6,30	5,30	1,32	2,85	1,08	1,04	3,5	2,15	1,55

Saison régulière

Équipe	Matches joués	Gagné	Égalité	Perdu	Différence de buts	Points		Matches à domicile			Matches à l'extérieur		
								Gagné (matches à domicile)	Égalité (matches à domicile)	Perdu (matches à domicile)	Gagné (matches à l'extérieur)	Égalité (matches à l'extérieur)	Perdu (matches à l'extérieur)
1er Kaspjy Aktau	11	10	0	1	20	30	G, G, G, G, G, ...	5	0	1	5	0	0
2e Shakhter Kara...	11	8	2	1	13	26	G, G, G, P, G, ...	4	1	0	4	1	1
3e Irtysh Pavlodar	11	7	3	1	15	24	G, G, P, G, É, ...	4	1	1	3	2	0
4e Altay VKO	11	7	2	2	7	23	G, P, G, G, G, ...	2	2	1	5	0	1
5e Kairat II	11	5	1	5	3	16	G, G, G, P, P, ...	4	0	1	1	1	4
6e AKAS	12	5	1	6	1	16	P, P, G, P, G, ...	3	1	1	2	0	5
7e Zhetisay	11	5	1	5	1	16	G, P, P, G, G, ...	1	1	3	4	0	2
8e Akademiya On...	12	5	1	6	-1	16	G, P, P, G, P, ...	3	0	4	2	1	2
9e Khan Tengri	11	4	2	5	2	14	P, G, G, P, É, ...	3	1	2	1	1	3
10e Ekibastuz	12	3	4	5	-11	13	G, É, P, G, G, ...	1	3	1	2	1	4
11e SD Family	12	4	1	7	-11	13	P, P, P, P, G, ...	2	0	5	2	1	2
12e Taraz	11	2	3	6	-4	9	P, É, P, P, É, ...	1	2	3	1	1	3
13e Aktobe II	12	0	5	7	-14	5	É, P, É, P, P, ...	0	1	4	0	4	3
14e Yassy Turkista..	12	1	2	9	-21	5	É, É, P, P, P, ...	1	1	5	0	1	4

Premier League, Kazakhstan				1 X 2			Chance double			Handicap				Under/Over			Buts marqués deux éq.	
Num.	Date c	Équipe 1	Équipe 2	1	X	2	1X	12	X2		1	X	2		▼	▲	Oui	Non
1GH	ven. 17:00 3	FC Kairat Almaty : Turan Turkistan		1,12	7,10	20,0		1,02	5,40	0:2	2,10	3,70	2,65	2,5	2,20	1,55	3,35	1,28
6CD	sam. 15:00 3	FC Zhenys : Ulytau		1,75	3,35	4,50	1,14	1,28	1,90	0:1	3,10	3,30	2,00	2,5	1,50	2,35	2,20	1,60
4BD	sam. 15:00 3	Kyzyl-Zhar : Ordabasy		3,30	3,00	2,20	1,55	1,30	1,26	1:0	1,60	3,60	4,60	2,5	1,50	2,30	1,95	1,70
9EH	sam. 17:00 3	Fc Yelimai : Tobol Kostanay		2,65	3,15	2,50	1,45	1,26	1,36	1:0	1,48	4,00	5,30	2,5	1,60	2,10	1,85	1,80
9DH	sam. 17:00 3	FK Aktobe : FK Atyrau		1,28	5,30	8,50		1,05	3,30	0:1	1,95	3,60	3,10	2,5	2,00	1,65	2,20	1,55
349	dim. 14:00 3	Okzhetpes : Kaysar Kyzylorda		1,90	3,15	3,60	1,18	1,28	1,70	0:1	3,80	3,60	1,70	2,5	1,70	1,90	1,80	1,85
1CE	dim. 15:00 3	FC Zhetysu : Fc Astana		5,40	4,30	1,45	2,55	1,12	1,06	1:0	2,45	3,45	2,35	2,5	2,05	1,60	1,85	1,80

Saison régulière

Équipe	Matches joués	Gagné	Égalité	Perdu	Différence de buts	Points		Matches à domicile			Matches à l'extérieur		
								Gagné (matches à domicile)	Égalité (matches à domicile)	Perdu (matches à domicile)	Gagné (matches à l'extérieur)	Égalité (matches à l'extérieur)	Perdu (matches à l'extérieur)
1er Astana	15	10	4	1	17	34	É, G, G, G, G, ...	5	2	1	5	2	0
2e Kairat Almaty	15	10	3	2	18	33	G, G, É, G, P, ...	4	0	1	6	3	1
3e Aktobe	15	9	2	4	12	29	G, P, É, P, P, ...	4	0	2	5	2	2
4e Tobol Kostan...	13	8	4	1	14	28	É, G, É, G, G, ...	5	2	0	3	2	1
5e Yelimai Semey	14	7	3	4	6	24	G, G, É, P, É, ...	4	0	2	3	3	2
6e Okzhetpes Ko...	14	6	3	5	-1	21	É, P, P, G, G, ...	2	1	3	4	2	2
7e Ordabasy	13	5	4	4	2	19	P, G, É, É, P, ...	3	3	2	2	1	2
8e Kyzylzhar	14	3	6	5	-3	15	É, P, É, P, É, ...	2	3	2	1	3	3
9e Zhenis	14	2	8	4	-1	14	É, G, G, É, P, ...	1	3	3	1	5	1
10e Zhetysu Taldy..	14	2	7	5	-8	13	G, P, É, É, G, ...	1	3	2	1	4	3
11e Kaisar Kyzylord..	15	2	7	6	-11	13	P, É, É, É, G, ...	1	7	2	1	0	4
12e Ulytau	14	3	3	8	-11	12	P, É, G, G, G, ...	1	1	4	2	2	4
13e Turan	14	3	2	9	-8	11	P, P, P, P, P, ...	2	2	4	1	0	5
14e Atyrau	16	1	2	13	-26	5	É, P, P, P, P, ...	1	2	7	0	0	6

Football

Lettonie

Virsliga, Lettonie				1 X 2			Chance double			Handicap				Under/Over			Buts marqués deux éq.	
Num.	Date c	Équipe 1	Équipe 2	1	X	2	1X	12	X2		1	X	2		▼	▲	Oui	Non
59G	ven. 18:00 3	Riga Football Sch..	FK Liepaja	1,28	5,20	7,50	1,02	1,07	3,05	0:2	3,05	4,00	1,85	3,5	1,55	2,15	1,85	1,80
5DE	sam. 17:00 3	FK Auda	FK Jelgava	1,44	4,20	5,60	1,08	1,12	2,40	0:1	2,30	3,45	2,50	2,5	1,80	1,75	1,95	1,65
25B	dim. 15:00 3	Grobina	FK Metta	1,80	3,50	3,60	1,20	1,22	1,85	0:1	3,40	3,60	1,80	2,5	1,80	1,85	1,75	1,90
189	dim. 17:00 3	Super Nova	FK Tukums 2000...	1,70	3,60	4,40	1,15	1,22	2,00	0:1	2,80	3,60	2,10	2,5	1,90	1,70	1,70	1,95
13H	dim. 18:00 3	Riga FC	BFC Daugavpils	1,08	9,25	19,5			6,70	0:2		4,30	3,10	3,5	2,05	1,65	2,10	1,60

Saison régulière

Équipe	Matches joués	Gagné	Égalité	Perdu	Différence de buts	Points		Matches à domicile			Matches à l'extérieur		
								Gagné (matches à domicile)	Égalité (matches à domicile)	Perdu (matches à domicile)	Gagné (matches à l'extérieur)	Égalité (matches à l'extérieur)	Perdu (matches à l'extérieur)
1er Riga FC	21	17	3	1	39	54	G, G, G, G, G, ...	8	2	1	9	1	0
2e RFS	21	16	1	4	32	49	G, G, G, P, G, ...	9	0	1	7	1	3
3e FK Liepaja	21	10	5	6	4	35	G, G, G, G, É, ...	6	4	1	4	1	5
4e Auda	21	10	4	7	8	34	G, P, P, G, G, ...	6	1	3	4	3	4
5e BFC Daugavpils	21	7	5	9	-10	26	P, G, P, É, É, ...	6	1	4	1	4	5
6e Jelgava	21	6	6	9	-4	24	P, P, P, É, G, ...	6	2	3	0	4	6
7e FK Grobina	21	5	4	12	-21	19	P, P, G, P, P, ...	4	2	4	1	2	8
8e Super Nova	21	3	9	9	-6	18	P, É, P, P, P, ...	2	5	4	1	4	5
9e Tukums 2000	21	4	6	11	-16	18	G, P, G, É, P, ...	2	4	4	2	2	7
10e FK Metta	21	3	5	13	-26	14	P, É, P, É, P, ...	2	3	5	1	2	8

Lituanie

A Lyga, Lituanie				1 X 2			Chance double			Handicap				Under/Over			Buts marqués deux éq.	
Num.	Date c	Équipe 1	Équipe 2	1	X	2	1X	12	X2		1	X	2		▼	▲	Oui	Non
78C	ven. 18:00 3	Zalgiris Vilnius	FK Banga Gargzd...	1,42	4,20	6,40	1,06	1,14	2,55	0:1	2,20	3,50	2,65	2,5	1,90	1,70	1,95	1,75
9EF	sam. 17:00 3	Hegelmann Litau...	FA Siauliai	1,70	3,60	4,30	1,18	1,20	1,95	0:1	2,90	3,70	1,95	2,5	1,95	1,70	1,70	1,95
16A	sam. 17:00 3	Riteriai	Kauno Zalgiris	11,0	5,10	1,25	3,45	1,09		2:0	2,05	3,80	2,65	2,5	2,10	1,60	2,05	1,60
245	dim. 15:45 3	Alytaus Dainava	FC Dziugas Telsiai	2,90	3,25	2,25	1,50	1,22	1,32	1:0	1,60	3,80	4,20	2,5	1,65	2,00	1,75	1,85
3AD	lun. 18:00 3	Panevezys	Suduva	2,45	3,10	2,65	1,38	1,26	1,46	0:1	5,10	4,30	1,48	2,5	1,65	1,95	1,70	1,95

Saison régulière

Équipe	Matches joués	Gagné	Égalité	Perdu	Différence de buts	Points		Matches à domicile			Matches à l'extérieur		
								Gagné (matches à domicile)	Égalité (matches à domicile)	Perdu (matches à domicile)	Gagné (matches à l'extérieur)	Égalité (matches à l'extérieur)	Perdu (matches à l'extérieur)
1er Kauno Zalgiris	18	12	4	2	24	40	G, G, G, É, G, ...	6	1	2	6	3	0
2e Suduva	18	9	7	2	12	34	G, É, É, É, G, ...	5	4	0	4	3	2
3e Hegelmann Li...	18	11	1	6	2	34	P, G, P, É, G, ...	7	0	2	4	1	4
4e Siauliai	18	8	5	5	7	29	G, É, P, É, G, ...	4	3	2	4	2	3
5e Dziugas Telsiai	18	7	3	8	-4	24	P, G, P, É, É, ...	2	3	4	5	0	4
6e Panevezys	18	6	4	8	-1	22	P, P, G, É, P, ...	4	1	4	2	3	4
7e Zalgiris Vilnius	18	5	7	6	-1	22	G, P, É, É, É, ...	3	4	2	2	3	4
8e Banga Gargzdai	18	6	3	9	-6	21	P, P, G, G, P, ...	3	1	5	3	2	4
9e FK Riteriai	18	3	4	11	-14	13	P, P, G, P, P, ...	2	2	5	1	2	6
10e Dainava Alytus	18	2	4	12	-19	10	G, G, P, É, P, ...	1	2	6	1	2	6

Monde

Club World Cup, Monde				1 X 2			Chance double			Handicap				Under/Over			Buts marqués deux éq.	
Num.	Date c	Équipe 1	Équipe 2	1	X	2	1X	12	X2		1	X	2		▼	▲	Oui	Non
18	ven. 21:00	Fluminense FC	Al Hilal Riyadh	2,80	3,30	2,50	1,50	1,26	1,40	1:0	1,50	4,20	5,10	2,5	1,75	1,95	1,70	1,95
4F	sam. 03:00	Palmeiras SP	Chelsea	3,80	3,35	2,05	1,70	1,30	1,22	1:0	1,75	3,70	3,80	2,5	1,60	2,15	1,90	1,80
46	sam. 18:00	Paris Saint Germ...	FC Bayern Munich	2,20	3,60	3,10	1,35	1,24	1,60	0:1	3,90	4,20	1,65	2,5	2,30	1,50	1,48	2,50
13	sam. 22:00	Real Madrid	Borussia Dortmund...	1,60	4,10	4,80	1,16	1,20	2,25	0:1	2,60	3,70	2,30	2,5	2,30	1,55	1,60	2,20

CONCACAF Gold Cup, Monde				1 X 2			Chance double			Handicap				Under/Over			Buts marqués deux éq.	
Num.	Date c	Équipe 1	Équipe 2	1	X	2	1X	12	X2		1	X	2		▼	▲	Oui	Non
146	lun. 01:00 3	USA	Mexique	2,90	3,00	2,45	1,46	1,30	1,36	1:0	1,48	4,00	5,30	2,5	1,60	2,20	1,90	1,75

Conference League, Monde				1 X 2			Chance double			Under/Over			Buts marqués deux éq.	
Num.	Date c	Équipe 1	Équipe 2	1	X	2	1X	12	X2		▼	▲	Oui	Non
AC	10/07 18:00	Torpedo Kutaisi	: Ordabasy	2,60	3,25	2,55	1,50	1,28	1,44	2,5	1,60	2,15	1,90	1,75
9D	10/07 18:30	FC Urartu	: Neman Grodno	2,25	3,25	2,95	1,32	1,30	1,55	2,5	1,70	1,95	1,80	1,90
AD	10/07 20:00	Zhodino	: Rabotnicki	2,05	3,30	3,45	1,22	1,30	1,65	2,5	1,60	2,15	1,90	1,80
AB	10/07 20:30	Sutjeska	: Dinamo Brest	3,10	3,20	2,20	1,60	1,30	1,34	2,5	1,65	2,10	1,85	1,85

Europa League, Monde				1 X 2			Chance double			Handicap				Under/Over			Buts marqués deux éq	
Num.	Date c	Équipe 1	Équipe 2	1	X	2	1X	12	X2		1	X	2		▼	▲	Oui	Non
6BH	10/07 18:00	Sabah Baku FK	: NK CM Celje	2,60	3,20	2,65	1,46	1,28	1,44	0:1	5,40	4,30	1,45	2,5	1,70	1,95	1,75	1,90
25E	10/07 18:30	AEK Larnaka	: Partizan Belgrade	1,75	3,35	4,50	1,16	1,26	1,95	0:1	3,25	3,50	1,90	2,5	1,60	2,10	1,95	1,75
1DG	10/07 19:00	Paksi SE	: CFR Cluj	3,50	3,30	2,05	1,65	1,26	1,26	1:0	1,70	3,80	3,90	2,5	1,70	2,05	1,85	1,85
567	10/07 19:00	FC Sheriff Tiraspol	: FC Prishtina	1,36	4,70	7,75	1,06	1,16	2,85	0:1	2,00	3,60	3,05	2,5	2,10	1,60	1,85	1,75
2DH	10/07 19:30	Levski Sofia	: Hapoel Be'er She..	2,50	3,15	2,80	1,40	1,30	1,46	0:1	5,20	4,00	1,50	2,5	1,60	2,20	1,95	1,75
7A	10/07 20:00	FC Shakhtar Don...	: Ilves Tampere	1,30	4,80	11,0	1,03	1,12	3,45	0:2	3,15	4,00	1,90	2,5	2,10	1,60	2,00	1,70
147	10/07 20:15	FC Spartak Trna...	: Bk Hacken	2,25	3,25	3,00	1,35	1,30	1,50	0:1	4,70	3,90	1,55	2,5	1,75	1,95	1,70	1,95
6E	10/07 21:00	Legia Warszawa	: FK Aktobe	1,20	6,00	12,0		1,10	4,00	0:2	2,55	3,90	2,15	3,5	1,50	2,25	2,05	1,65

European Championship - EURO W, Monde				1 X 2			Chance double			Handicap				Under/Over			Buts marqués deux éq.	
Num.	Date c	Équipe 1	Équipe 2	1	X	2	1X	12	X2		1	X	2		▼	▲	Oui	Non
2H	ven. 18:00	Denmark W	: Sweden W	6,00	4,00	1,55	2,35	1,22	1,10	1:0	2,45	3,60	2,45	2,5	1,90	1,75	1,85	1,85
2D	ven. 21:00	Germany W	: Poland W	1,04	13,0	22,0			9,50	0:3	2,40	4,30	2,25	3,5	2,05	1,65	2,60	1,45
9E	sam. 18:00	Wales W	: Netherlands W	13,0	6,40	1,18	4,30	1,10		2:0	2,20	3,90	2,45	2,5	2,35	1,50	2,20	1,55
4BF	sam. 21:00	France W	: England W	3,10	3,25	2,30	1,50	1,30	1,32	1:0	1,60	3,90	4,60	2,5	1,75	1,90	1,75	1,90
BE	dim. 18:00	Norway W	: Finland W	1,60	3,80	5,30	1,12	1,22	2,20	0:1	2,80	3,45	2,25	2,5	1,75	2,00	1,95	1,70
CE	dim. 21:00	Switzerland W	: Iceland W	1,95	3,40	3,70	1,28	1,25	1,75	0:1	3,70	3,70	1,70	2,5	1,80	1,90	1,75	1,95
FG	lun. 18:00	Spain W	: Belgium W	1,07	10,5	28,0			8,50	0:3	2,45	4,40	2,15	3,5	2,15	1,65	2,25	1,55
EG	lun. 21:00	Portugal W	: Italy W	4,60	3,90	1,65	2,00	1,20	1,15	1:0	2,05	3,60	2,80	2,5	2,20	1,55	1,55	2,15
EH	mar. 18:00	Germany W	: Denmark W	1,28	5,40	8,50	1,07	1,12	3,35	0:2	2,90	4,20	1,95	3,5	1,65	2,05	1,65	2,00
EF	mar. 21:00	Poland W	: Sweden W	14,0	6,80	1,16	4,30	1,06		2:0	2,30	4,10	2,35	3,5	1,70	1,90	1,90	1,75
89H	mer. 18:00	England W	: Netherlands W	1,75	3,50	4,40	1,16	1,24	1,90	0:1	3,05	3,80	1,95	2,5	2,00	1,70	1,55	2,10
89G	mer. 21:00	France W	: Wales W	1,08	10,0	28,0			7,75	0:2	1,75	4,10	3,25	3,5	1,85	1,85	2,45	1,50

Ligue des Champions, Monde				1 X 2			Chance double			Handicap				Under/Over			Buts marqués deux éq.	
Num.	Date c	Équipe 1	Équipe 2	1	X	2	1X	12	X2		1	X	2		▼	▲	Oui	Non
BG	mar. 17:00	KuPS	: FC Milsami Orhei	1,32	4,60	8,00	1,03	1,14	2,95	0:1	2,00	3,60	3,10	2,5	2,00	1,70	2,00	1,70
8F	mar. 18:00	FC Noah	: FK Buducnost Po...	1,44	4,50	6,40	1,09	1,16	2,70	0:1	2,20	3,70	2,75	2,5	2,20	1,55	1,80	1,85
8D	mar. 18:00	FC Iberia 1999	: Malmo FF	6,20	3,80	1,50	2,35	1,22	1,09	1:0	2,40	3,40	2,55	2,5	1,70	2,00	2,10	1,60
8E	mar. 18:30	Levadia Tallinn	: Riga Football Sch...	3,60	3,50	1,95	1,75	1,22	1,28	1:0	1,75	3,90	3,50	2,5	1,95	1,75	1,65	2,10
4C	mar. 19:00	Olimpija Ljubljana	: FC Kairat Almaty	1,65	3,90	4,80	1,15	1,16	2,15	0:1	2,80	3,60	2,20	2,5	1,95	1,75	1,80	1,90
CF	mar. 20:00	Vikingur Gøta	: Lincoln Red Imps..	1,65	3,70	4,70	1,18	1,18	2,05	0:1	3,00	3,50	2,10	2,5	1,70	1,95	1,90	1,80
BH	mar. 20:00	KF Drita	: Differdange 03	1,80	3,35	4,50	1,16	1,26	1,90	0:1	3,45	3,40	1,85	2,5	1,55	2,25	2,05	1,65
CG	mar. 20:00	The New Saints	: Shkendija	1,95	3,50	3,60	1,22	1,22	1,80	0:1	3,60	3,70	1,85	2,5	1,80	1,90	1,75	1,95
CH	mar. 21:00	Egnatia Rrogozh...	: Breidablik	2,65	3,15	2,65	1,45	1,32	1,42	1:0	1,48	4,10	5,60	2,5	1,60	2,10	1,85	1,85
2AC	mar. 21:00	SS Virtus	: HSK Zrinjski	28,0	10,5	1,04	7,75			3:0	1,95	4,30	2,85	3,5	1,75	2,00	2,90	1,38
DE	mer. 18:00	Zalgiris Vilnius	: Hamrun Spartans	1,80	3,15	4,40	1,18	1,30	1,85	0:1	3,50	3,40	1,85	1,5	2,45	1,48	2,20	1,55
56	mer. 19:30	FCSB	: Inter Club d'Esca...	1,02	15,0	30,0			10,0	0:3	2,05	4,30	2,65	3,5	2,20	1,55	3,30	1,30
14	mer. 19:30	PFC Ludogorets ...	: Dinamo Minsk	1,25	5,50	11,0	1,02	1,10	3,60	0:2	3,00	3,90	1,95	2,5	2,20	1,50	2,05	1,65
56E	mer. 20:45	Shelbourne	: Linfield	2,10	3,15	3,50	1,30	1,32	1,60	0:1	4,30	3,70	1,65	2,5	1,60	2,10	1,85	1,85

Norvège

Eliteserien, Norvège				1 X 2			Chance double			Handicap				Under/Over			Buts marqués deux éq.	
Num.	Date c	Équipe 1	Équipe 2	1	X	2	1X	12	X2		1	X	2		▼	▲	Oui	Non
9F	sam. 14:00	HamKam	: Brann	3,80	3,80	1,80	1,90	1,18	1,18	1:0	2,00	3,80	3,00	2,5	2,20	1,55	1,55	2,25
6A	sam. 16:00	Viking	: Stromgodset IF	1,25	6,50	9,00	1,04	1,09	3,70	0:2	2,45	4,30	2,15	3,5	2,05	1,65	1,50	2,30
49	sam. 18:00	Valerenga	: Fredrikstad	2,05	3,40	3,30	1,28	1,24	1,60	0:1	4,10	3,70	1,70	2,5	1,75	1,90	1,75	1,95
7C	sam. 20:00	Kristiansund KBK	: Bodo/Glimt	7,00	5,20	1,32	2,95	1,10	1,05	1:0	3,00	3,90	1,90	3,5	1,70	1,95	1,55	2,15
1G	sam. 22:00	Tromso	: Molde	2,20	3,50	2,90	1,34	1,24	1,55	0:1	4,20	4,00	1,60	2,5	2,00	1,70	1,60	2,15
8C	dim. 14:30	Sandefjord	: Rosenborg	2,55	3,50	2,45	1,46	1,22	1,38	1:0	1,50	4,30	4,50	2,5	2,10	1,60	1,50	2,30
7G	dim. 14:30	KFUM-Kamerate...	: Bryne	1,70	3,45	4,50	1,15	1,25	1,95	0:1	3,25	3,50	1,90	2,5	1,65	2,00	1,90	1,75
89	dim. 14:30	Sarpsborg 08	: Haugesund	1,25	5,30	7,75	1,03	1,12	3,15	0:2	3,05	4,10	1,80	3,5	1,65	2,05	1,65	2,00

Saison régulière

Équipe	Matches joués	Gagné	Égalité	Perdu	Différence de buts	Points		Matches à domicile			Matches à l'extérieur		
								Gagné (matches à domicile)	Égalité (matches à domicile)	Perdu (matches à domicile)	Gagné (matches à l'extérieur)	Égalité (matches à l'extérieur)	Perdu (matches à l'extérieur)
1er Viking	14	10	3	1	21	33	É, G, G, G, G, ...	5	2	0	5	1	1
2e Brann	13	8	2	3	3	26	G, P, G, P, G, ...	5	2	1	3	0	2
3e Rosenborg	13	6	5	2	3	23	É, P, É, G, P, ...	3	4	0	3	1	2
4e Tromso	11	7	1	3	5	22	G, G, G, G, G, ...	3	0	2	4	1	1
5e Bodo/Glimt	10	6	1	3	14	19	P, G, G, P, G, ...	4	0	2	2	1	1
6e Sandefjord	11	6	0	5	4	18	P, G, P, G, P, ...	5	0	0	1	0	5
7e Sarpsborg 08	11	4	5	2	7	17	G, É, É, P, É, ...	1	2	2	3	3	0
8e Fredrikstad	12	5	2	5	1	17	P, P, É, P, P, ...	4	1	2	1	1	3
9e Kristiansund	13	5	2	6	-2	17	É, G, P, P, G, ...	2	0	3	3	2	3
10e Molde	12	4	2	6	-1	14	P, G, P, G, P, ...	1	1	4	3	1	2
11e Valerenga	12	4	2	6	-2	14	G, P, P, G, É, ...	1	1	3	3	1	3
12e Bryne	11	4	2	5	-3	14	É, É, G, G, G, ...	3	1	2	1	1	3
13e HamKam	11	3	3	5	-9	12	É, P, G, G, É, ...	2	1	2	1	2	3
14e KFUM Oslo	11	3	2	6	-3	11	G, G, É, P, P, ...	2	0	3	1	2	3
15e Stromsgodset	11	2	0	9	-11	6	P, P, P, P, P, ...	0	0	6	2	0	3
16e Haugesund	12	0	2	10	-27	2	É, P, P, P, P, ...	0	2	4	0	0	6

Ouzbékistan

Super League, Ouzbékistan				1 X 2			Chance double			Handicap				Under/Over			Buts marqués deux éq.	
Num.	Date c	Équipe 1	Équipe 2	1	X	2	1X	12	X2		1	X	2		▼	▲	Oui	Non
26D	ven. 17:00 3	Sogdiyona Jizzax	: Kokand 1912	1,50	4,20	5,80	1,08	1,18	2,35	0:1	2,30	3,45	2,50	2,5	2,05	1,65	1,80	1,85
16B	ven. 17:00 3	Surkhon	: Buxoro FK	1,95	3,20	3,60	1,22	1,22	1,75	0:1	3,70	3,60	1,70	2,5	1,60	2,10	1,90	1,75

Saison régulière

Équipe	Matches joués	Gagné	Égalité	Perdu	Différence de buts	Points		Matches à domicile			Matches à l'extérieur		
								Gagné (matches à domicile)	Égalité (matches à domicile)	Perdu (matches à domicile)	Gagné (matches à l'extérieur)	Égalité (matches à l'extérieur)	Perdu (matches à l'extérieur)
1er Nasaf Qarshi	14	9	5	0	17	32	É, G, G, G, G, ...	5	3	0	4	2	0
2e Dinamo Sama...	14	8	4	2	4	28	P, G, P, G, G, ...	3	1	2	5	3	0
3e Neftchi Farg'o...	14	7	6	1	10	27	G, É, G, É, G, ...	4	1	1	3	5	0
4e Navbahor Nam...	14	8	2	4	16	26	G, G, P, G, G, ...	6	2	0	2	0	4
5e Bunyodkor	14	6	6	2	9	24	G, G, É, É, P, ...	3	3	2	3	3	0
6e AGMK	14	7	3	4	4	24	P, P, É, P, É, ...	4	3	1	3	0	3
7e Pakhtakor	14	7	2	5	15	23	É, G, É, G, G, ...	5	0	2	2	2	3
8e Andijan	14	4	5	5	-2	17	G, É, É, G, P, ...	2	2	2	2	3	3
9e Termez Surkh...	14	5	2	7	-4	17	G, P, É, P, G, ...	4	1	1	1	1	6
10e Qizilqum Zaraf...	15	4	5	6	-10	17	G, É, É, É, P, ...	3	2	3	1	3	3
11e Mash'al Mubo...	14	4	3	7	-14	15	P, P, G, É, P, ...	1	3	2	3	0	5
12e Xorazm Urgan...	14	4	2	8	0	14	P, P, P, G, P, ...	2	2	4	2	0	4
13e Sogdiana Jizza...	14	3	4	7	-3	13	P, G, É, É, P, ...	3	2	1	0	2	6
14e Buxoro FK	14	3	3	8	-10	12	G, P, É, É, É, ...	2	2	3	1	1	5
15e Kokand 1912	14	3	3	8	-14	12	P, P, P, P, P, ...	2	2	4	1	1	4
16e Shortan Guzor	15	2	3	10	-18	9	P, P, G, É, P, ...	2	0	5	0	3	5

Football

Pérou

Primera División, Pérou				1 X 2			Chance double			Handicap				Under/Over			Buts marqués deux éq.	
Num.	Date c	Équipe 1	Équipe 2	1	X	2	1X	12	X2		1	X	2		▼	▲	Oui	Non
28D	ven. 20:00 3	Sport Huancayo	: Universidad Tecn..	1,44	4,00	5,80	1,05	1,14	2,40	0:1	2,30	3,50	2,40	2,5	2,05	1,60	1,80	1,80
37F	ven. 22:15 3	CD Los Chankas	: ADT Tarma	2,40	3,35	2,60	1,38	1,22	1,45	0:1	4,80	4,00	1,48	2,5	1,80	1,80	1,60	2,10
5CH	sam. 20:00 3	Comerciantes Un..	: Ayacucho FC	2,20	3,25	2,90	1,28	1,22	1,55	0:1	4,50	3,80	1,55	2,5	1,75	1,90	1,75	1,85
BGH	sam. 22:15 3	Cienciano	: Sporting Cristal	2,00	3,35	3,25	1,24	1,25	1,65	0:1	3,60	3,80	1,70	2,5	2,05	1,65	1,60	2,15
134F	dim. 00:30 3	CSD Alianza Univ...	: Alianza Atletico ...	2,30	3,15	2,90	1,30	1,26	1,50	0:1	4,70	3,90	1,55	2,5	1,65	2,00	1,75	1,80
19C	dim. 03:00 3	Alianza Lima	: Binacional	1,10	8,25	20,0		1,03	6,00	0:2	2,00	3,80	2,80	3,5	1,65	2,10	2,50	1,40
46F	dim. 20:00 3	Sport Boys Asso...	: Cusco	2,00	3,25	3,20	1,25	1,22	1,60	0:1	3,90	3,80	1,70	2,5	1,80	1,85	1,65	2,00
2AF	dim. 22:15 3	Atletico Grau de...	: Juan Pablo II	1,60	3,60	5,00	1,10	1,20	2,10	0:1	2,65	3,35	2,20	2,5	1,75	1,90	1,90	1,70
689	lun. 00:30 3	Deportivo Garcil...	: Universitario De...	3,90	3,10	1,85	1,75	1,30	1,18	1:0	1,85	3,45	3,60	2,5	1,55	2,10	1,85	1,75

Ouverture

Équipe	Matches joués	Gagné	Égalité	Perdu	Différence de buts	Points		Matches à domicile			Matches à l'extérieur		
								Gagné (matches à domicile)	Égalité (matches à domicile)	Perdu (matches à domicile)	Gagné (matches à l'extérieur)	Égalité (matches à l'extérieur)	Perdu (matches à l'extérieur)
1er Universitario	16	11	2	3	25	35	G, G, G, G, P, ...	7	0	1	4	2	2
2e Alianza Lima	16	10	3	3	8	33	G, G, É, G, G, ...	5	2	1	5	1	2
3e Alianza Atletico	16	10	1	5	11	31	G, P, G, G, G, ...	7	0	1	3	1	4
4e FBC Melgar	17	8	6	3	8	30	É, P, É, G, É, ...	5	2	2	3	4	1
5e Cusco	16	8	4	4	10	28	G, É, É, G, É, ...	4	3	1	4	1	3
6e Sporting Cristal	16	9	1	6	6	28	G, P, G, P, G, ...	7	0	1	2	1	5
7e Deportivo Gar...	17	8	3	6	10	27	É, G, P, G, P, ...	5	0	3	3	3	3
8e Sport Huanca...	16	8	3	5	4	27	P, É, É, G, G, ...	5	1	2	3	2	3
9e Cienciano	16	5	7	4	5	22	É, G, É, G, É, ...	4	1	3	1	6	1
10e Los Chankas	16	5	6	5	-1	21	G, G, P, P, É, ...	3	3	2	2	3	3
11e Sport Boys	16	5	5	6	0	20	É, G, P, P, P, ...	4	2	2	1	3	4
12e ADT	16	5	5	6	-7	20	É, P, P, P, É, ...	3	4	1	2	1	5
13e Grau	16	4	7	5	-2	19	P, P, É, G, G, ...	3	4	1	1	3	4
14e UTC Cajamarca	16	5	3	8	-16	18	É, G, P, P, G, ...	3	2	3	2	1	5
15e Binacional	16	4	5	7	-9	17	G, P, É, P, É, ...	2	3	3	2	2	4
16e Juan Pablo II	16	4	4	8	-7	16	É, É, P, G, P, ...	4	3	1	0	1	7
17e Comerciantes...	16	2	5	9	-12	11	P, G, P, P, P, ...	1	4	3	1	1	6
18e Ayacucho	16	2	3	11	-15	9	P, P, P, G, P, ...	1	1	6	1	2	5
19e Alianza Univer...	16	1	5	10	-18	8	P, P, É, É, P, ...	0	4	4	1	1	6

Roumanie

Supercupa, Roumanie				1 X 2			Chance double			Handicap				Under/Over			Buts marqués deux éq.	
Num.	Date c	Équipe 1	Équipe 2	1	X	2	1X	12	X2		1	X	2		▼	▲	Oui	Non
489	sam. 19:00 3	FCSB	: CFR Cluj	2,15	3,05	3,20	1,28	1,26	1,55	0:1	4,50	3,70	1,60	2,5	1,55	2,15	1,95	1,75

Football

Suède

Allsvenskan, Suède				1 X 2			Chance double			Handicap				Under/Over			Buts marqués deux éq.	
Num.	Date c	Équipe 1	Équipe 2	1	X	2	1X	12	X2		1	X	2		▼	▲	Oui	Non
3C	sam. 15:00	GAIS	Malmo FF	2,65	3,40	2,45	1,46	1,26	1,36	1:0	1,50	4,00	4,90	2,5	1,75	1,95	1,75	1,90
3E	sam. 15:00	Östers IF	Mjallby AIF	4,70	3,80	1,60	2,05	1,18	1,16	1:0	2,10	3,60	2,75	2,5	1,90	1,75	1,80	1,90
1C	sam. 17:30	Hammarby IF	IFK Varnamo	1,35	4,80	7,75	1,03	1,12	3,00	0:1	1,95	3,60	2,95	2,5	2,25	1,55	1,85	1,80
8B	dim. 14:00	Halmstads BK	AIK	5,10	3,60	1,65	2,10	1,22	1,14	1:0	2,15	3,35	3,00	2,5	1,55	2,20	2,10	1,65
8A	dim. 14:00	IFK Göteborg	IK Sirius FK	1,65	3,80	4,20	1,18	1,20	1,90	0:1	3,00	3,60	1,95	2,5	2,10	1,60	1,65	2,10
9B	dim. 16:30	Djurgardens IF	Degerfors IF	1,50	3,90	5,30	1,14	1,20	2,25	0:1	2,60	3,45	2,25	2,5	1,85	1,80	1,80	1,85
9C	dim. 16:30	IF Elfsborg	Bk Hacken	1,75	3,70	3,90	1,18	1,20	1,90	0:1	3,00	3,80	1,95	2,5	2,20	1,55	1,50	2,25
FH	lun. 19:00	IFK Norrköping	IF Brommapojka...	2,40	3,60	2,50	1,48	1,20	1,45	1:0	1,50	4,40	4,60	3,5	1,55	2,20	1,45	2,65

Saison régulière

Équipe	Matches joués	Gagné	Égalité	Perdu	Différence de buts	Points		Matches à domicile			Matches à l'extérieur		
								Gagné (matches à domicile)	Égalité (matches à domicile)	Perdu (matches à domicile)	Gagné (matches à l'extérieur)	Égalité (matches à l'extérieur)	Perdu (matches à l'extérieur)
1er Mjallby AIF	14	9	4	1	16	31	É, G, É, G, G, ...	5	2	0	4	2	1
2e Hammarby IF	14	9	3	2	16	30	G, G, G, P, É, ...	6	1	1	3	2	1
3e AIK	14	8	5	1	9	29	G, P, G, É, É, ...	4	2	0	4	3	1
4e Elfsborg	13	8	2	3	10	26	É, P, G, G, G, ...	5	1	1	3	1	2
5e Malmo FF	14	6	5	3	9	23	É, G, P, É, G, ...	4	2	1	2	3	2
6e GAIS	13	5	6	2	7	21	G, G, G, É, G, ...	2	2	1	3	4	1
7e IFK Goteborg	13	6	1	6	-3	19	P, G, G, G, P, ...	2	1	3	4	0	3
8e Djurgardens IF	13	4	4	5	-6	16	É, P, G, É, P, ...	1	4	2	3	0	3
9e IFK Norrkoping	13	4	3	6	-3	15	É, P, É, G, P, ...	2	1	4	2	2	2
10e Hacken	13	4	3	6	-6	15	P, P, É, G, É, ...	2	2	3	2	1	3
11e IK Sirius	13	3	4	6	-3	13	É, G, P, P, P, ...	2	1	3	1	3	3
12e Brommapojka...	13	4	1	8	-3	13	G, P, P, P, P, ...	1	0	5	3	1	3
13e Degerfors IF	13	4	1	8	-8	13	P, P, P, P, G, ...	1	1	5	3	0	3
14e Halmstads BK	13	4	1	8	-16	13	P, G, P, P, P, ...	3	0	4	1	1	4
15e Osters IF	13	3	3	7	-6	12	É, G, É, É, G, ...	1	2	3	2	1	4
16e IFK Varnamo	13	0	4	9	-13	4	É, P, É, P, É, ...	0	3	4	0	1	5

Uruguay

Primera Division, Uruguay				1 X 2			Chance double			Handicap				Under/Over			Buts marqués deux éq.	
Num.	Date c	Équipe 1	Équipe 2	1	X	2	1X	12	X2		1	X	2		▼	▲	Oui	Non
239	dim. 20:00	3 Club Nacional de...	Penarol de Mont...	2,30	2,85	3,15	1,26	1,32	1,50	0:1	4,60	3,90	1,50	2,5	1,65	1,95	1,70	1,90

Segunda Division, Uruguay				1 X 2			Chance double			Handicap				Under/Over			Buts marqués deux éq.	
Num.	Date c	Équipe 1	Équipe 2	1	X	2	1X	12	X2		1	X	2		▼	▲	Oui	Non
25G	sam. 15:00	3 Colon FC	Uruguay Montev...	2,05	3,15	3,40	1,20	1,26	1,60	0:1	4,10	3,60	1,60	2,5	1,48	2,30	2,00	1,65
12A	sam. 17:15	3 Rentistas	Rampla Juniors	2,15	3,00	3,20	1,24	1,28	1,55	0:1	4,50	3,50	1,60	1,5	2,30	1,48	2,15	1,55

Saison régulière

Équipe	Matches joués	Gagné	Égalité	Perdu	Différence de buts	Points	Matches à domicile			Matches à l'extérieur			
							Gagné (matches à domicile)	Égalité (matches à domicile)	Perdu (matches à domicile)	Gagné (matches à l'extérieur)	Égalité (matches à l'extérieur)	Perdu (matches à l'extérieur)	
1er Albion	8	7	0	1	8	21	P, G, G, G, G, ...	3	0	1	4	0	0
2e Tacuarembó	8	5	1	2	4	16	É, G, G, G, G, ...	4	0	0	1	1	2
3e CA Fenix	8	4	2	2	3	14	G, G, É, P, G, ...	2	2	0	2	0	2
4e Oriental de Fu..	8	4	2	2	3	14	G, É, P, G, G, ...	2	2	0	2	0	2
5e Colon FC	8	4	1	3	2	13	G, P, P, P, É, ...	2	0	2	2	1	1
6e Rentistas	8	3	3	2	2	12	G, É, P, É, G, ...	1	2	1	2	1	1
7e CA Atenas	8	3	3	2	2	12	P, É, G, G, É, ...	2	1	1	1	2	1
8e Central Espan...	8	2	5	1	3	11	É, É, É, G, É, ...	2	3	0	0	2	1
9e Deportivo Ma...	8	2	4	2	1	10	G, P, É, G, É, ...	1	2	1	1	2	1
10e Uruguay Mon...	8	2	2	4	-6	8	P, É, É, P, P, ...	2	0	2	0	2	2
11e Rampla Juniors	8	2	1	5	0	7	G, P, G, P, P, ...	2	0	2	0	1	3
12e Artigas	8	1	3	4	-4	6	P, P, É, É, P, ...	0	1	3	1	2	1
13e La Luz	8	0	4	4	-7	4	P, É, É, P, P, ...	0	3	1	0	1	3
14e Cerrito	8	1	1	6	-11	4	P, G, P, P, P, ...	1	0	2	0	1	4

Venezuela

Primera Division, Venezuela				1 X 2			Chance double			Handicap				Under/Over			Buts marqués deux éq.	
Num.	Date c	Équipe 1	Équipe 2	1	X	2	1X	12	X2		1	X	2		▼	▲	Oui	Non
1BC	ven. 23:00 3	Academia Puert...	Metropolitanos FC	2,50	3,10	2,80	1,35	1,25	1,46	0:1	5,50	4,00	1,50	2,5	1,55	2,20	1,90	1,70
1BF	sam. 02:00 3	Deportivo La Gu...	Monagas SC	2,00	3,50	3,30	1,25	1,25	1,60	0:1	3,70	3,80	1,75	2,5	2,10	1,65	1,55	2,25
1AE	dim. 00:00 3	Carabobo FC	Estudiantes Mer...	1,80	3,25	4,30	1,18	1,26	1,80	0:1	3,45	3,35	1,85	2,5	1,50	2,25	2,05	1,60
67F	lun. 00:00 3	Academia Anzoa...	UCV FC	2,80	2,85	2,55	1,38	1,34	1,34	1:0	1,46	3,80	5,90	2,5	1,55	2,15	1,90	1,75

Saison de fermeture

Équipe	Matches joués	Gagné	Égalité	Perdu	Différence de buts	Points	Matches à domicile			Matches à l'extérieur		
							Gagné (matches à domicile)	Égalité (matches à domicile)	Perdu (matches à domicile)	Gagné (matches à l'extérieur)	Égalité (matches à l'extérieur)	Perdu (matches à l'extérieur)
1er Academia Anz...	0	0	0	0	0	0	0	0	0	0	0	0
2e Carabobo	0	0	0	0	0	0	0	0	0	0	0	0
3e Caracas	0	0	0	0	0	0	0	0	0	0	0	0
4e Deportivo La ...	0	0	0	0	0	0	0	0	0	0	0	0
5e Deportivo Tac...	0	0	0	0	0	0	0	0	0	0	0	0
6e Estudiantes M...	0	0	0	0	0	0	0	0	0	0	0	0
7e Metropolitanos	0	0	0	0	0	0	0	0	0	0	0	0
8e Monagas	0	0	0	0	0	0	0	0	0	0	0	0
9e Portuguesa FC	0	0	0	0	0	0	0	0	0	0	0	0
10e Puerto Cabello	0	0	0	0	0	0	0	0	0	0	0	0
11e Rayo Zuliano	0	0	0	0	0	0	0	0	0	0	0	0
12e Universidad C...	0	0	0	0	0	0	0	0	0	0	0	0
13e Yaracuyanos	0	0	0	0	0	0	0	0	0	0	0	0
14e Zamora FC	0	0	0	0	0	0	0	0	0	0	0	0

Tennis



Monde

ATP Challenger Brasov Men Doubles, Monde				Pari initial	
Num.	Date c			1	2
13D	ven. 11:00 3	Vladyslav Orlov / Santiago Rodriguez Taverna	: Siddhant Banthia / Alexander Donski	1,80	1,80
14D	ven. 11:00 3	Alexandru Jecan / Bogdan Pavel	: Alexander Merino / Christoph Negritu	1,85	1,75

ATP Challenger Brasov Men Singles, Monde				Pari initial	
Num.	Date c			1	2
8AB	ven. 12:30 3	Francesco Maestrelli	: Marko Topo	2,15	1,65
68E	ven. 13:00 3	Tom Paris	: Radu Mihai Papoe	2,50	1,42
35B	ven. 13:20 3	Frederico Ferreira Silva	: Juan Pablo Ficovich	2,65	1,44
19B	ven. 15:30 3	Luka Pavlovic	: Gabi Boitan	1,50	2,25

ATP Challenger Cary Men Doubles, Monde				Pari initial	
Num.	Date c			1	2
18E	jeu. 22:15 3	Kody Pearson / Joshua Sheehy	: Andres Andrade / Mac Kiger	1,80	1,80

ATP Challenger Cary Men Singles, Monde				Pari initial	
Num.	Date c			1	2
49B	ven. 01:00 3	Kaylan Bigun	: Yibing Wu	5,00	1,12
5BD	ven. 16:00 3	Alexis Galarneau	: Patrick Kypson	2,70	1,40
5BF	ven. 16:00 3	Aidan Mayo	: Liam Draxl	3,60	1,22

ATP Challenger Tour Modena Men Singles, Monde				Pari initial	
Num.	Date c			1	2
238	ven. 10:00 3	Stefano Travaglia	: Andrea Pellegrino	2,80	1,40
29E	ven. 10:00 3	Cina Federico	: Juan Manuel Cerundolo	2,45	1,45
18G	ven. 10:00 3	Jerome Kym	: Marco Cecchinato	1,80	1,80

ATP Challenger Troyes Men Doubles, Monde				Pari initial	
Num.	Date c			1	2
26E	ven. 11:00 3	Neil Oberleitner / Mats Rosenkranz	: David Poljak / Tim Ruehl	1,70	1,90

ATP Challenger Troyes Men Singles, Monde				Pari initial	
Num.	Date c			1	2
127	ven. 10:00 3	Norbert Gombos	: Jacopo Berrettini	1,80	1,80
1AH	ven. 10:00 3	Marco Trungelliti	: Nikolas Sanchez Izquierdo	1,50	2,30
569	ven. 10:30 3	Jan Choinski	: Harold Mayot	2,20	1,50

ATP Wimbledon Men Doubles, Monde				Pari initial	
Num.	Date c			1	2
5CF	ven. 12:00 3	Theo Arribage / Patrik Trhac	: Maximo Gonzalez / Andres Molteni	2,35	1,48
5DF	ven. 12:00 3	Marcelo Arevalo / Mate Pavic	: Pedro Martinez Portero / Jaume Munar	1,14	5,20
369	ven. 12:00 3	Fernando Romboli / John Patrick Smith	: Guido Andreozzi / Marcelo Demoliner	1,70	1,95
1DH	sam. 12:00 3	Francisco Cabral / Lucas Miedler	: Petr Nouza / Patrik Rikl	1,70	2,00
27H	sam. 12:00 3	N. Sriram Balaji / Miguel Angel Reyes-Varela	: Marcel Granollers / Horacio Zeballos	4,40	1,16
1FG	sam. 12:00 3	Julian Cash / Lloyd Glasspool	: Hendrik Jebens / Albano Olivetti	1,16	4,30
13C	sam. 12:00 3	Rafael Matos / Marcelo Melo	: Nikola Mektic / Michael Venus	2,35	1,50

ATP Wimbledon Men Singles, Monde				Pari initial	
Num.	Date c			1	2
36H	ven. 12:00	Nuno Borges	: Karen Khachanov	3,05	1,34
15H	ven. 12:00	Andrey Rublev	: Adrian Mannarino	1,28	3,35
123	ven. 14:30	Taylor Fritz	: Alejandro Davidovich Fokina	1,25	3,60
13G	ven. 15:00	Nicolas Jarry	: Joao Fonseca	2,75	1,40
3EG	ven. 15:00	Luciano Darder	: Jordan Thompson	2,10	1,65
9BH	ven. 15:00	Kamil Majchrzak	: Arthur Rinderknech	2,00	1,70
5CG	ven. 15:30	Mattia Bellucci	: Cameron Norrie	2,35	1,55
3AE	ven. 16:30	Jan-Lennard Struff	: Carlos Alcaraz	12,0	1,02
48D	sam. 12:00	Flavio Cobolli	: Jakub Mensik	2,25	1,55
3BD	sam. 12:00	Miomir Kecmanovic	: Novak Djokovic	12,0	

ITF Ajaccio Men Singles, Monde				Pari initial	
Num.	Date c			1	2
126E	ven. 20:00 3	Antoine Escoffier	: Mae Malige	1,28	3,00

ITF Amstelveen Women Singles, Monde				Pari initial	
Num.	Date c			1	2
123C	ven. 10:00 3	Jenny Duerst	: Sarah Van Emst	1,36	2,50
125G	ven. 10:00 3	Yuki Naito	: Nastasja Mariana Schunk	2,90	1,32
125H	ven. 10:00 3	Louisa Chirico	: Caijsa Wilda Hennemann	1,50	2,20

ITF Bucharest Women Singles, Monde				Pari initial	
Num.	Date c			1	2
123E	ven. 09:00 3	Nuria Brancaccio	: Maria Carle	2,55	1,40
1237	ven. 09:00 3	Tessah Andrianjafitrimo	: Andrea Lazaro Garcia	2,80	1,36
124D	ven. 09:00 3	Tamara Zidansek	: Guiomar Maristany Zuleta De Reales	1,80	1,80
124E	ven. 09:00 3	Leolia Jeanjean	: Alice Rame	1,36	2,80

ITF Cary Women Singles, Monde				Pari initial	
Num.	Date c			1	2
126H	jeu. 23:30 3	Rachel Gailis	: Wakana Sonobe	2,75	1,34

ITF Figueira Da Foz Men Single, Monde				Pari initial	
Num.	Date c			1	2
126B	ven. 11:00 3	Tiago Pereira	: Hayato Matsuoka	1,45	2,40
1269	ven. 11:00 3	Darwin Blanch	: Dan Added	1,50	2,20
126C	ven. 11:00 3	Pedro Araujo	: Gastao Elias	4,40	1,14

ITF Hillcrest Men Singles, Monde				Pari initial	
Num.	Date c			1	2
124B	ven. 10:00 3	Devin Badenhorst	: Aziz Ouakaa	1,85	1,75
123H	ven. 10:00 3	Filip Peliwo	: Khololwam Montsi	1,75	1,85
124G	ven. 10:00 3	Philip Henning	: Filippo Alberti	1,04	6,80
1258	ven. 10:00 3	Adhithya Ganesan	: Ergi Kirkin	1,80	1,80

ITF Kayseri Men Singles, Monde				Pari initial	
Num.	Date c			1	2
123A	ven. 09:00 3	Arda Azkara	: Semen Pankin	1,50	2,20
124C	ven. 09:00 3	Nicolas Tepmahc	: Constantin Bittoun Kouzmine	1,90	1,70
124F	ven. 10:30 3	Nino Ehrensneider	: Daniel Phillips	1,38	2,75

ITF Kayseri Women Singles, Monde				Pari initial	
Num.	Date c			1	2
123F	ven. 09:00 3	Katarina Kuzmova	: Maria Herazo Gonzalez	1,10	4,80
1257	ven. 09:00 3	Alana Subasic	: Esther Adeshina	1,60	2,05
1249	ven. 10:30 3	Nahjime Dho	: Adelina Lachinova	7,10	1,04
124H	ven. 10:30 3	Jana Hossam Salah	: Aysegul Mert	4,80	1,12

ITF Kursumlijska Banja Men Singles, Monde				Pari initial	
Num.	Date c			1	2
125C	ven. 10:00 3	Dusan Obradovic	: Andrej Loncarevic	1,20	3,60
1268	ven. 12:00 3	Novac Novakovic	: Kristijan Juhas	3,25	1,25

ITF Kursumlijska Banja Women Singles, Monde				Pari initial	
Num.	Date c			1	2
1234	ven. 09:00 3	Petra Konjikusic	: Gloria Ceschi	1,24	3,35
126G	ven. 09:00 3	Karine Sarkisova	: Andjela Lazarevic	2,05	1,60
1246	ven. 10:35 3	Isabella Svahn	: Milana Zhabrailova	4,80	1,10

ITF Laval Men Singles, Monde				Pari initial	
Num.	Date c			1	2
136B	jeu. 23:00 3	Daniel Milavsky	: Liam Krall	1,10	5,30

ITF Marburg Men Singles, Monde				Pari initial	
Num.	Date c			1	2
126D	ven. 10:00 3	Nicolas Alvarez Varona	: Sandro Kopp	1,50	2,20
1278	ven. 10:00 3	Florian Broska	: Michael Agwi	1,80	1,80

ITF Monastir Men Singles, Monde				Pari initial	
Num.	Date c			1	2
125A	ven. 11:00 3	Luca Potenza	: Hayden Jones	1,25	3,40
125B	ven. 11:00 3	Michael Bassem Sobhy	: Williams Cooper	4,80	1,10
1236	ven. 11:00 3	Amr Elsayed	: Ajeet Rai	2,70	1,36
1259	ven. 11:00 3	Pablo Martinez Gomez	: Mohamed Nazim Makhlof	1,28	3,25

ITF Rome, Italy Women Singles, Monde				Pari initial	
Num.	Date c			1	2
128D	ven. 10:00 3	Georgia Pedone	: Stankiewicz, Monika	1,40	2,55
128C	ven. 10:00 3	Jennifer Ruggeri	: Gabriela Ce	3,35	1,24
1279	ven. 10:30 3	Dalila Spiteri	: Jazmin Ortenzi	3,10	1,28
127A	ven. 11:30 3	Ekaterine Gorgodze	: Alisa Oktiabreva	2,65	1,36

ITF Stuttgart-Vaihingen Women Singles, Monde				Pari initial	
Num.	Date c			1	2
125F	ven. 10:00 3	Nikola Bartunkova	: Noma Noha Akugue	1,60	2,05
125D	ven. 10:00 3	Valentina Steiner	: Ylena In Albon	2,55	1,40
124A	ven. 12:00 3	Tena Lukas	: Lea Boskovic	1,80	1,80

Wimbledon Mixed Doubles, Monde				Pari initial	
Num.	Date c			1	2
45E	ven. 11:00 3	Jamie Murray / Emily Appleton	: David Stevenson / Maia Lumsden	1,42	2,60
39A	ven. 11:00 3	Matthew Ebden / Jelena Ostapenko	: Taylor Townsend / Evan King	2,10	1,60
3AB	ven. 12:00 3	Yuki Bhambri / Xinyu Jiang	: Nicole Melichar-Martinez / Christian Harrison	2,35	1,50
258	ven. 12:00 3	Andre Goransson / Haon Ching Chan	: M. Arevalo-gonzalez / Shuai Zhang	2,60	1,42
27B	ven. 12:00 3	Sadio Dombia / Fang Hsien Wu	: Desirae Krawczyk / Neal Skupski	2,15	1,60
27C	ven. 12:00 3	Jan Zielinski / Su-Wei Hsieh	: Maximo Gonzalez / Cristina Bucsa	1,48	2,45
348	ven. 12:00 3	Fabien Reboul / Ulrikke Eikeri	: Mate Pavic / Timea Babos	3,15	1,30
37A	ven. 12:00 3	Venus/Routliffe	: Joe Salisbury / Luisa Stefani	1,50	2,35
38E	ven. 12:00 3	Henry Patten / Olivia Nicholls	: A. Muhammad/A. Molteni	1,55	2,25
29H	ven. 12:00 3	E. Perez/K. Krawietz	: Nathaniel Lammons / Alexandra Panova	1,55	2,25
179	ven. 12:00 3	Lloyd Glasspool / Giuliana Olmos	: I. Khromacheva/J. Withrow	1,85	1,85
1AC	ven. 12:00 3	Harri Heliouaara / Anna Danilina	: Sem Verbeek / Katerina Siniakova	1,60	2,15
2EG	ven. 12:00 3	A. Barnett/M. Willis	: Santiago Gonzalez / Tereza Mihalikova	3,15	1,30
34C	ven. 12:00 3	Siegemund/Roger-Vasselin	: Nikola Mektic / Gabriela Dabrowski	1,85	1,85
39G	ven. 12:00 3	Sara Errani / Andrea Vavassori	: Julian Cash / Heather Watson	1,28	3,25
34F	ven. 12:00 3	Sander Arends / Demi Schuurs	: Joshua Paris / Eden Silva	1,20	3,90

WTA Wimbledon Women Doubles, Monde				Pari initial	
Num.	Date c			1	2
48A	ven. 12:00 3	Camila Osorio / Alycia Parks	: Nicole Melichar-Martinez / Liudmila Samsonova	3,90	1,20
3EF	ven. 12:00 3	Asia Muhammad / Demi Schuurs	: Kimberly Birrell / Maya Joint	1,46	2,45
48B	ven. 12:00 3	Eri Hozumi / Aldila Sutjiadi	: Alexandrova E / Zhang S	2,80	1,36
14H	ven. 12:00 3	Su-Wei Hsieh / Jelena Ostapenko	: Marta Kostyuk / Elena Gabriela Ruse	1,34	2,90
268	ven. 12:00 3	Caroline Dolehide / Sofia Kenin	: Ella McDonald / Mingge Xu	1,22	3,70
34D	ven. 12:00 3	Magda Linette / Bernarda Pera	: Lyudmyla Kichenok / Ellen Perez.	2,60	1,42
37B	ven. 12:00 3	Timea Babos / Luisa Stefani	: Hanyu Guo / Alexandra Panova	1,60	2,05

WTA Wimbledon Women Singles, Monde				Pari initial	
Num.	Date c			1	2
19F	ven. 12:00	Solana Sierra	: Cristina Bucsa	2,10	1,65
345	ven. 12:00	Dalma Galfi	: Amanda Anisimova	4,90	1,15
57A	ven. 12:00	Anastasia Pavlyuchenkova	: Naomi Osaka	2,75	1,38
17D	ven. 12:00	Mirra Andreeva	: Hailey Baptiste	1,20	3,90
15E	ven. 12:00	Zeynep Sonmez	: Ekaterina Alexandrova	8,25	1,07
1AB	ven. 12:00	Belinda Bencic	: Elisabetta Cocciaretto	1,55	2,30
16C	ven. 13:30	Laura Siegemund	: Madison Keys	5,90	1,12
49A	ven. 13:30	Kamilla Rakhimova	: Linda Noskova	4,40	1,18
3CE	ven. 14:00	Diane Parry	: Sonay Kartal	2,40	1,50
579	ven. 17:30	Elise Mertens	: Elina Svitolina	2,25	1,60
57E	ven. 18:30	Aryna Sabalenka	: Emma Raducanu	1,24	3,70
25H	sam. 12:00	Barbora Krejickova	: Emma Navarro	2,30	1,50

Basket-ball



Amérique

WNBA, Amérique				Pari initial	
Num.	Date c	Équipe 1	Équipe 2	1	2
17C	ven. 01:00 3	Indiana Fever W	Las Vegas Aces W	2,50	1,44
14C	ven. 01:00 3	New York Liberty W	Los Angeles Sparks W	1,12	4,80
17E	ven. 01:30 3	Atlanta Dream W	Seattle Storm W	1,85	1,75
18F	ven. 02:00 3	Dallas Wings W	Phoenix Mercury W	5,20	1,08
18B	ven. 02:00 3	Minnesota Lynx W	Washington Mystics W	1,05	5,40

Saison régulière

Équipe	Matches joués	Gagné	Perdu		Matches à domicile		Matches à l'extérieur	
					Gagné (matches à domicile)	Perdu (matches à domicile)	Gagné (matches à l'extérieur)	Perdu (matches à l'extérieur)
1er Minnesota Lynx (W)	16	14	2	G, GP, P, G, G...	8	0	5	2
2e Phoenix Mercury (W)	17	12	5	P, G, G, G, G...	7	3	5	2
3e New York Liberty (W)	16	11	5	P, P, G, P, P...	6	1	5	4
4e Atlanta Dream (W)	17	11	6	G, PP, P, G, G...	7	1	4	4
5e Seattle Storm (W)	17	10	7	P, G, P, G, G...	6	3	4	4
6e Golden State (W)	16	9	7	G, G, P, G, G...	7	3	1	4
7e Las Vegas Aces (W)	16	8	8	G, P, G, G, P...	5	4	3	4
8e Indiana Fever (W)	16	8	8	G, P, G, P, P...	4	4	4	4
9e Washington (W)	17	8	9	P, G, G, GP, P...	4	3	3	6
10e Chicago Sky (W)	16	5	11	G, P, G, P, P...	2	4	3	7
11e L.A. Sparks (W)	17	5	12	P, G, P, P, P...	1	6	4	5
12e Dallas Wings (W)	18	5	13	G, P, G, PP, G...	3	6	2	6
13e Connecticut Sun (W)	17	2	15	P, P, P, P, P...	1	6	1	9

Association de l'Est

Équipe	Matches joués	Gagné	Perdu	
1er New York Liberty (W)	16	11	5	P, P, G, P, P...
2e Atlanta Dream (W)	17	11	6	G, PP, P, G, G...
3e Indiana Fever (W)	16	8	8	G, P, G, P, P...
4e Washington (W)	17	8	9	P, G, G, GP, P...
5e Chicago Sky (W)	16	5	11	G, P, G, P, P...
6e Connecticut Sun (W)	17	2	15	P, P, P, P, P...

Association de l'Ouest

Équipe	Matches joués	Gagné	Perdu	
1er Minnesota Lynx (W)	16	14	2	G, GP, P, G, G...
2e Phoenix Mercury (W)	17	12	5	P, G, G, G, G...
3e Seattle Storm (W)	17	10	7	P, G, P, G, G...
4e Golden State (W)	16	9	7	G, G, P, G, G...
5e Las Vegas Aces (W)	16	8	8	G, P, G, G, P...
6e L.A. Sparks (W)	17	5	12	P, G, P, P, P...
7e Dallas Wings (W)	18	5	13	G, P, G, PP, G...

Argentine

Liga Nacional de Básquet, Argentine				Pari initial	
Num.	Date c	Équipe 1	Équipe 2	1	2
13AC	ven. 03:15 3	Boca Juniors	Instituto de Cordoba	1,30	2,85

Basket-ball

Bolivie

Libobasquet, Bolivie						Pari initial	
Num.	Date c	Équipe 1	Équipe 2			1	2
89B	ven. 02:00 3	Pichincha Potosi : Carl A-Z				1,60	2,10
27D	sam. 02:00 3	Club Atletico Nacional Oruro : Universitario de Sucre				2,20	1,50

Saison régulière

Équipe	Matches joués	Gagné	Perdu	Points		Matches à domicile		Matches à l'extérieur	
						Gagné (matches à domicile)	Perdu (matches à domicile)	Gagné (matches à l'extérieur)	Perdu (matches à l'extérieur)
1er Nacional Potosi	10	9	1	19	G, G, G, G, G, ...	4	1	5	0
2e Kinwa	10	7	3	17	G, P, G, P, P, ...	3	2	4	1
3e Leonas de Potosi	10	7	3	17	P, G, G, GP, G, ...	2	2	4	1
4e Pichincha	9	5	4	14	G, P, G, G, P, ...	2	2	3	2
5e Sucre	9	5	4	14	G, P, G, P, P, ...	2	3	3	1
6e Calero Potosi	10	2	8	12	P, P, G, P, P, ...	2	5	0	3
7e Carl A-Z	9	3	6	12	P, P, P, G, P, ...	2	2	1	4
8e CAN	9	0	9	9	P, P, PP, P, P, ...	0	3	0	5

Mexique

LNBP, Mexique						Pari initial	
Num.	Date c	Équipe 1	Équipe 2			1	2
26A	ven. 04:30 3	Panteras Aguascalientes : Mineros de Zacatecas				1,26	3,15
6BF	ven. 05:00 3	Soles de Mexicali : Halcones Xalapa				1,48	2,35

Saison régulière

Équipe	Matches joués	Gagné	Perdu	Points		Matches à domicile		Matches à l'extérieur	
						Gagné (matches à domicile)	Perdu (matches à domicile)	Gagné (matches à l'extérieur)	Perdu (matches à l'extérieur)
1er Abejas	0	0	0	0		0	0	0	0
2e Astros	0	0	0	0		0	0	0	0
3e Correcaminos	0	0	0	0		0	0	0	0
4e Diablos Rojos	0	0	0	0		0	0	0	0
5e Dorados	0	0	0	0		0	0	0	0
6e El Calor de Cancun	0	0	0	0		0	0	0	0
7e Freseros	0	0	0	0		0	0	0	0
8e Fuerza Regia	0	0	0	0		0	0	0	0
9e Gambusinos	0	0	0	0		0	0	0	0
10e Halcones de Xalapa	0	0	0	0		0	0	0	0
11e Mineros	0	0	0	0		0	0	0	0
12e Panteras	0	0	0	0		0	0	0	0
13e Santos del Potosi	0	0	0	0		0	0	0	0
14e Soles	0	0	0	0		0	0	0	0

Monde

FIBA World Championship - U19, Monde						Pari initial	
Num.	Date c	Équipe 1	Équipe 2			1	2
45B	ven. 11:15 3	Argentina U19 : Cameroon U19				1,48	2,25
23E	ven. 11:45 3	Slovenia-U19 : Israel U19				1,55	2,10
457	ven. 16:15 3	Mali U19 : Jordan U19					10,0
3DH	ven. 17:15 3	Canada U19 : USA U19				10,0	

Friendly International, Monde						Pari initial	
Num.	Date c	Équipe 1	Équipe 2			1	2
358	ven. 12:20 3	Brian Kerle Academy : Chinese Taipei Training Team				9,00	

Nouvelle-Zélande

NBL, Nouvelle-Zélande						Pari initial	
Num.	Date c	Équipe 1	Équipe 2			1	2
269	ven. 09:30 3	Taranaki Mountain Airs	: Otago Nuggets			1,09	5,20

Saison régulière

Équipe	Matches joués	Gagné	Perdu	Points		Matches à domicile		Matches à l'extérieur	
						Gagné (matches à domicile)	Perdu (matches à domicile)	Gagné (matches à l'extérieur)	Perdu (matches à l'extérieur)
1er Wellington Saints	20	16	4	32	G, G, G, GP, G...	7	1	8	2
2e Canterbury Rams	19	14	5	28	P, P, P, G, G, ...	7	1	6	4
3e Southland Sharks	20	12	8	24	G, G, G, G, G, ...	5	5	7	3
4e Taranaki Airs	19	11	8	22	G, P, P, G, G, ...	4	5	6	3
5e Franklin Bulls	19	9	10	18	G, G, P, P, P, ...	5	5	4	5
6e Auckland Tuatara	19	9	10	18	G, P, P, PP, G...	5	5	4	4
7e Manawatu Jets	19	9	10	18	P, P, P, G, P, ...	6	2	2	8
8e Whai	20	9	11	18	G, P, G, P, P, ...	7	3	2	8
9e Nelson Giants	20	8	12	16	P, G, G, G, G, ...	4	6	4	5
10e Bay Hawks	19	7	12	14	P, P, P, P, P, ...	2	7	5	5
11e Otago Nuggets	18	2	16	4	P, P, P, P, P, ...	1	9	1	6

Philippines

PBA Philippine Cup, Philippines						Pari initial	
Num.	Date c	Équipe 1	Équipe 2			1	2
6DG	ven. 11:00 3	Talk NText Tropang Texters	: Rain Or Shine Elasto Painters			2,35	1,44
6DH	ven. 13:30 3	San Miguel Beermen	: Barangay Ginebra San Miguel			2,00	1,60

Porto Rico

BSN, Porto Rico						Pari initial	
Num.	Date c	Équipe 1	Équipe 2			1	2
6AE	ven. 02:00 3	Bayamon Vaqueros	: Gigantes Carolina			1,44	2,25
6AG	ven. 02:00 3	Quebradillas Piratas	: Leones de Ponce			1,44	2,40

Viêt Nam

VBA, Viêt Nam						Pari initial	
Num.	Date c	Équipe 1	Équipe 2			1	2
8AC	ven. 14:30 3	Ha Noi Buffaloes	: Nha Trang Dolphins			1,35	2,75

Tennis de table



États-Unis

WTT US Smash Men Singles, États-Unis			Pari initial		Under/Over		
Num.	Date c		1	2		▼	▲
AFG	jeu. 21:35	Taehyun Kim : Tom Jarvis	1,70	1,95			
AFH	jeu. 22:10	John Oyeboode : Utpalbhair Shah Manush	4,20	1,18	70,5	1,85	1,85
BCD	jeu. 22:10	Steffen Mengel : Iulian Chirita	1,42	2,60	74,5	1,85	1,85
ACH	jeu. 22:45	Kristian Karlsson : Bouloussa Mehdi	1,18	4,20	70,5	1,85	1,85
4AG	jeu. 23:20	Yan Cheng Huang : Adrien Rassenfosse	1,70	2,00	75,5	1,85	1,85
BCE	jeu. 23:55	Kay Stumper : Jancarik Lubomir	1,65	2,05	75,5	1,85	1,85
27F	ven. 00:30	Luka Mladenovic : Santiago Lorenzo	1,55	2,25	74,5	1,85	1,85
ADH	ven. 00:30	Martin Allegro : Kirill Gerassimenko	2,60	1,42	74,5	1,85	1,85
367	ven. 01:05	Gardos Robert : Haug Borgar	1,50	2,35	74,5	1,85	1,85
ADG	ven. 03:00	Lubomir Pistej : Cho Seung Min	4,60	1,16	67,5	1,85	1,85
ADF	ven. 03:35	Juan Perez : Abdelkader Salifou	1,40	2,60	74,5	1,85	1,85
BDH	ven. 03:35	Xiangjing Zhang : Guilherme Teodoro	2,60	1,48			
ADE	ven. 04:10	Brian Afanador : Daniel Habesohn	3,90	1,20	71,5	1,85	1,85
1247	ven. 04:45	Samuel Kulczycki : Batix, Ylane	1,04	7,40	65,5	1,65	2,05
5CD	ven. 04:45	Jinbao Ma : Dean Shu	1,05	8,00	61,5	1,70	2,00
1248	ven. 05:20	Tiago Apolonia : Harmeet Desai	1,48	2,45	74,5	1,85	1,85
69C	ven. 05:55	Yew En Koen Pang : Horacio Cifuentes	2,35	1,50			
2EF	ven. 05:55	Leonardo Kenzo Iizuka : Snehit Suravajjula	3,45	1,26	72,5	1,85	1,85
5DG	ven. 05:55	Mattias Falck : Sathiyam Gnanasekaran	1,28	3,50	72,5	1,85	1,85

WTT US Smash Women Singles, États-Unis			Pari initial		Under/Over		
Num.	Date c		1	2		▼	▲
49H	jeu. 21:35	Adina Diaconu : Yee Lok Lam	1,22	3,70	71,5	1,85	1,85
9CH	jeu. 21:35	Elvira Fiona Rad : Giorgia Piccolin	4,10	1,16	71,5	1,85	1,85
9BF	jeu. 22:10	Rachel Moret : Mukherjee Ayhika	3,30	1,28	72,5	1,85	1,85
149	jeu. 22:45	Ioana Singerorzan : Sarah De Nutte	1,95	1,70	74,5	1,85	1,85
9DF	jeu. 23:20	Zarif Audrey : Brianna Burgos	1,10	5,90	65,5	1,85	1,85
9CG	jeu. 23:55	Ana Codina : Filippa Bergand	6,60	1,06	62,5	1,85	1,85
1CH	jeu. 23:55	Choi Hyojoo : Franziska Schreiner	1,18	4,20	70,5	1,85	1,85
9CE	ven. 00:30	Vivarelli Debora : Yu Jhun Li	4,70	1,16	69,5	1,85	1,85
379	ven. 01:05	Jinnipa Sawettabut : Pesotskaya M.	3,45	1,26	72,5	1,85	1,85
9FH	ven. 03:00	Andreea Dragoman : Sofia-Xuan Zhang	1,55	2,25	74,5	1,85	1,85
249	ven. 03:00	Wing Lam Ng : Xu Isabella	1,06	6,40	63,5	1,85	1,85
ACG	ven. 03:35	Yashaswini Deepak Ghorpade : Varady Barbora	1,38	2,70	73,5	1,85	1,85
8BG	ven. 04:10	Laura Watanabe : Fu Yu	6,20	1,08	64,5	1,85	1,85
9DG	ven. 04:10	Sibel Altinkaya : Hsing Yin Liu	2,60	1,42	74,5	1,85	1,85
48F	ven. 04:45	Yoo Siwoo : Tatiana Kukulkova	1,28	3,30	72,5	1,85	1,85
9BE	ven. 05:20	Hsien Tzu Cheng : Lin Qian Ser	1,48	2,45	74,5	1,85	1,85
247	ven. 05:20	Diya Parag Chitale : Hend Fathy	1,16	4,50			

Futsal



Brésil

Liga Futsal, Brésil				1 X 2			Under/Over		
Num.	Date c	Équipe 1	Équipe 2	1	X	2		▼	▲
237	ven. 00:00	Supermercados BH Minas	: Velez Camaqua	1,36	5,20	5,70	4,5	2,15	1,55
6DE	ven. 01:00	Atlântico Apti	: Gazin Umuarama	1,30	6,70	6,70	6,5	1,60	2,05

Saison régulière

Équipe	Matches joués	Gagné	Égalité	Perdu	Différence de buts	Points		Matches à domicile			Matches à l'extérieur		
								Gagné (matches à domicile)	Égalité (matches à domicile)	Perdu (matches à domicile)	Gagné (matches à l'extérieur)	Égalité (matches à l'extérieur)	Perdu (matches à l'extérieur)
1er Magnus	10	9	0	1	35	27	P, G, G, G, G, ...	5	0	0	4	0	1
2e Praia Clube	10	8	0	2	19	24	G, G, G, P, G, ...	6	0	0	2	0	2
3e Atlantico	10	7	1	2	34	22	G, G, É, G, P, ...	4	0	1	3	1	1
4e Joinville	10	6	3	1	20	21	É, É, É, G, G, ...	4	2	0	2	1	1
5e Corinthians	10	5	4	1	9	19	G, G, É, G, É, ...	3	2	1	2	2	0
6e Jaragua	9	5	4	0	8	19	G, É, É, G, G, ...	4	1	0	1	3	0
7e Marreco Futsal	10	5	3	2	7	18	P, G, G, G, É, ...	1	2	2	4	1	0
8e ACMF/Campo...	10	5	3	2	2	18	G, G, É, G, G, ...	4	1	0	1	2	2
9e Intelli	10	5	2	3	3	17	G, P, P, P, G, ...	3	2	1	2	0	2
10e Futuro	10	5	2	3	2	17	G, P, P, P, G, ...	2	1	1	3	1	2
11e Cascavel	9	4	4	1	12	16	É, P, G, É, G, ...	4	0	1	0	4	0
12e Carlos Barbosa	10	4	3	3	4	15	P, É, G, P, G, ...	1	2	2	3	1	1
13e Velez Camaqua	9	5	0	4	-1	15	P, G, G, P, P, ...	4	0	2	1	0	2
14e AFSU Umuara...	10	4	1	5	0	13	G, G, É, P, P, ...	2	1	2	2	0	3
15e Minas	10	4	1	5	-12	13	G, P, G, P, G, ...	2	1	1	2	0	4
16e Pato Futsal	10	3	2	5	-5	11	É, P, G, G, P, ...	2	0	2	1	2	3
17e Foz Cataratas	10	3	2	5	-7	11	É, P, P, G, G, ...	2	1	2	1	1	3
18e Tubarao	10	2	2	6	-15	8	P, P, P, G, P, ...	2	1	1	0	1	5
19e Sao Lourenco	9	1	4	4	-9	7	P, G, É, É, P, ...	1	1	1	0	3	3
20e Sao Jose	10	1	4	5	-11	7	G, É, P, É, P, ...	0	3	2	1	1	3
21e Joacaba	10	1	3	6	-14	6	P, G, É, P, P, ...	1	2	2	0	1	4
22e Cruzeiro	10	1	0	9	-36	3	P, P, P, P, P, ...	1	0	4	0	0	5
23e Dracena	10	0	1	9	-22	1	P, P, É, P, P, ...	0	1	4	0	0	5
24e Blumenau Fut...	10	0	1	9	-23	1	P, P, P, P, P, ...	0	1	3	0	0	6

Japon

F League, Japon				1 X 2			Under/Over		
Num.	Date c	Équipe 1	Équipe 2	1	X	2		▼	▲
6BC	ven. 11:30 3	Shinagawa City	: Fugador Sumida	1,80	4,40	3,05	5,5	1,70	1,95

Saison régulière

Équipe	Matches joués	Gagné	Égalité	Perdu	Différence de buts	Points	Matches à domicile			Matches à l'extérieur			
							Gagné (matches à domicile)	Égalité (matches à domicile)	Perdu (matches à domicile)	Gagné (matches à l'extérieur)	Égalité (matches à l'extérieur)	Perdu (matches à l'extérieur)	
1er Bardral Urayasu	5	4	0	1	6	12	P, G, G, G, G	3	0	0	1	0	1
2e Fuchu Athletic	5	3	1	1	7	10	G, G, P, G, É	1	1	1	2	0	0
3e Nagoya	5	3	0	2	5	9	G, P, P, G, G	2	0	1	1	0	1
4e Shinagawa	5	3	0	2	0	9	P, G, G, P, G	1	0	1	2	0	1
5e Shonan	5	3	0	2	-1	9	P, G, G, G, P	2	0	0	1	0	2
6e Fugador Sum...	5	2	1	2	0	7	P, G, G, P, É	1	0	1	1	1	1
7e Vasagey Oita	5	2	1	2	-2	7	G, É, G, P, P	2	0	1	0	1	1
8e Pescadola Ma...	5	2	0	3	0	6	P, P, P, G, G	1	0	2	1	0	1
9e Yokohama	5	2	0	3	-3	6	G, P, P, P, G	0	0	2	2	0	1
10e Kitakyushu	5	2	0	3	-5	6	G, P, G, P, P	1	0	1	1	0	2
11e Shriker Osaka	5	1	1	3	-2	4	P, É, P, G, P	1	1	1	0	0	2
12e Boaluz Nagano	5	1	0	4	-5	3	G, P, P, P, P	1	0	1	0	0	3

Badminton



Monde

Yonex Canada Open Women Singles, Monde					Pari initial	
Num.	Date c	Équipe 1	Équipe 2		1	2
678	jeu. 23:30 3	Nozomi Okuhara	: Kaloyana Nalbantova		1,09	5,70
178	jeu. 23:30 3	Michelle Li	: Liang Ting Yu		1,16	4,30
5FG	ven. 01:10 3	Huang Yu-Hsun	: Chloe Hoang		1,18	4,50

Yonex Canada Open, Monde					Pari initial	
Num.	Date c	Équipe 1	Équipe 2		1	2
5GH	ven. 00:20 3	Matthias Kicklitz	: Eugene Ewe		2,30	1,50
16D	ven. 01:10 3	Nishimoto Kenta	: Joakim Oldorff		1,03	8,75
14B	ven. 01:10 3	Arnaud Merkle	: Victor Lai		1,45	2,30

Football américain



Canada

CFL, Canada					Under/Over		
Num.	Date c	Équipe 1	Équipe 2			▼	▲
25F	ven. 03:00 3	Calgary Stampeders	: Winnipeg Blue Bombers		50,5	1,90	1,65
13F	sam. 01:30 3	Toronto Argonauts	: Hamilton Tiger-Cats		51,5	1,85	1,70
156	dim. 01:00 3	Montreal Alouettes	: British Columbia Lions		49,5	1,75	1,80

East Division

Équipe	Matches joués	Gagné	Égalité	Perdu	Points	Matches à domicile			Matches à l'extérieur			
						Gagné (matches à domicile)	Égalité (matches à domicile)	Perdu (matches à domicile)	Gagné (matches à l'extérieur)	Égalité (matches à l'extérieur)	Perdu (matches à l'extérieur)	
1er Montreal Alouettes	4	3	0	1	6	P, G, G, G	1	0	0	2	0	1
2e Hamilton Tiger-Cats	3	1	0	2	2	G, P, P	1	0	1	0	0	1
3e Ottawa Redblacks	3	1	0	2	2	G, P, P	0	0	1	1	0	1
4e Toronto Argonauts	3	0	0	3	0	P, P, P	0	0	2	0	0	1

West Division

Équipe	Matches joués	Gagné	Égalité	Perdu	Points	Matches à domicile			Matches à l'extérieur			
						Gagné (matches à domicile)	Égalité (matches à domicile)	Perdu (matches à domicile)	Gagné (matches à l'extérieur)	Égalité (matches à l'extérieur)	Perdu (matches à l'extérieur)	
1er Saskatchewan	4	4	0	0	8	G, G, G, G	2	0	0	2	0	0
2e Winnipeg	3	3	0	0	6	G, G, G	2	0	0	1	0	0
3e Calgary Stampeders	3	2	0	1	4	P, G, G	1	0	1	1	0	0
4e BC Lions	4	1	0	3	2	P, P, P, G	1	0	1	0	0	2
5e Edmonton Elks	3	0	0	3	0	P, P, P	0	0	1	0	0	2