



WOCHENPROGRAMM








03.07.2025 - 11.07.2025

XXLIVE
Including Prematch

03.07.2025 20:18:00

Inhaltsverzeichnis

(7.6.3.0)

 Fußball	2
Argentinien	2
Australien	3
Bolivien	6
Brasilien	6
Chile	8
China	9
Ecuador	10
Estland	11
Färöer	11
Finnland	11
Irak	13
Irland	14
Island	15
Japan	15
Kamerun	17
Kasachstan	18
Lettland	19
Litauen	19
Norwegen	20
Peru	20
Rumänien	21
Schweden	21
Südkorea	22
Uruguay	23
USA	23
Usbekistan	29
Venezuela	29
Welt	29
 Tennis	31
Welt	31
 Basketball	34
Amerika	35
Argentinien	35
Bolivien	36
Mexiko	36
Neuseeland	36
Philippinen	37
Puerto Rico	37
Vietnam	37
Welt	37
 Tischtennis	38
USA	38
 Futsal	39
Brasilien	39
Japan	39
 Badminton	40
Welt	40
 American Football	40
Kanada	40

Fußball



Argentinien

Copa Argentina, Argentinien				1 X 2			Doppelchance			Handicap				Under/Over			Torerfolg beider M.	
Nr.	Datum k	Heimmannschaft	Gastmannschaft	1	X	2	1X	12	X2		1	X	2		▼	▲	Ja	Nein
985	Sa 21:45 3	San Lorenzo de A...	Quilmes	1,60	3,30	5,20	1,07	1,22	2,00	0:1	3,15	3,05	2,15	1,5	2,20	1,55	2,55	1,42

Primera B Metropolitana, Argentinien				1 X 2			Doppelchance			Handicap				Under/Over			Torerfolg beider M.	
Nr.	Datum k	Heimmannschaft	Gastmannschaft	1	X	2	1X	12	X2		1	X	2		▼	▲	Ja	Nein
135	Sa 18:00 3	Argentino de Me...	Excursionistas	1,85	3,20	3,90	1,16	1,26	1,75	0:1	3,70	3,30	1,80	1,5	2,25	1,50	2,30	1,48

Abschlussrunde

Mannschaft	Spiele gespielt	Siege	Unentschieden	Niederlagen	Tordifferenz	Punkte	Siege (Heimspiele)	Unentschieden (Heimspiele)	Niederlagen (Heimspiele)	Siege (Gastspiele)	Unentschieden (Gastspiele)	Niederlagen (Gastspiele)
1. Flandria	1	1	0	0	2	3 S	0	0	0	1	0	0
2. Midland	1	1	0	0	2	3 S	1	0	0	0	0	0
3. Acassuso	1	1	0	0	1	3 S	1	0	0	0	0	0
4. Argentino Qu...	1	1	0	0	1	3 S	0	0	0	1	0	0
5. Villa San Carlos	1	1	0	0	1	3 S	1	0	0	0	0	0
6. Deportivo Arm...	1	1	0	0	1	3 S	0	0	0	1	0	0
7. Deportivo Laf...	1	0	1	0	0	1 U	0	0	0	0	1	0
8. Fenix Pilar	1	0	1	0	0	1 U	0	0	0	0	1	0
9. Real Pilar	1	0	1	0	0	1 U	0	1	0	0	0	0
10. Sacachispas	1	0	1	0	0	1 U	0	1	0	0	0	0
11. San Martin Bu...	1	0	1	0	0	1 U	0	0	0	0	1	0
12. UAI Urquiza	1	0	1	0	0	1 U	0	1	0	0	0	0
13. Comunicacion...	1	0	1	0	0	1 U	0	0	0	0	1	0
14. Dock Sud	1	0	1	0	0	1 U	0	1	0	0	0	0
15. Argentino Me...	1	0	0	1	-1	0 N	0	0	0	0	0	1
16. CSD Liniers	1	0	0	1	-1	0 N	0	0	0	0	0	1
17. Excursionistas	1	0	0	1	-1	0 N	0	0	1	0	0	0
18. Deportivo Me...	1	0	0	1	-1	0 N	0	0	1	0	0	0
19. Sportivo Italia...	1	0	0	1	-2	0 N	0	0	1	0	0	0
20. Villa Dalmine	1	0	0	1	-2	0 N	0	0	0	0	0	1

Primera Nacional, Gruppe A, Argentinien				1 X 2			Doppelchance			Handicap				Under/Over			Torerfolg beider M.	
Nr.	Datum k	Heimmannschaft	Gastmannschaft	1	X	2	1X	12	X2		1	X	2		▼	▲	Ja	Nein
215	Sa 20:00 3	CA Los Andes	CA Colegiales	2,05	2,75	3,80	1,18	1,35	1,60	0:1	4,50	3,40	1,65	1,5	2,00	1,65	2,45	1,42
481	Sa 20:00 3	San Telmo	Estud. Rio Cuarto	2,85	2,65	2,60	1,40	1,32	1,32	1:0	1,48	3,70	6,10	1,5	2,10	1,60	2,30	1,50
767	Sa 20:30 3	Club Almagro	Deportivo Maipu	2,05	2,80	3,70	1,20	1,32	1,60	0:1	4,30	3,40	1,65	1,5	2,15	1,55	2,30	1,50
768	Sa 20:30 3	San Miguel	Deportivo Madryn	2,00	2,70	4,30	1,16	1,36	1,65	0:1	4,00	3,30	1,75	1,5	2,10	1,60	2,55	1,42
798	Sa 22:00 3	Estudiantes de C...	Gimnasia y Esgri...	2,05	3,00	3,45	1,22	1,28	1,60	0:1	4,30	3,40	1,65	1,5	2,25	1,50	2,35	1,48
805	Sa 22:00 3	Gimnasia y Tiro	Patronato	2,05	3,00	3,60	1,22	1,28	1,60	0:1	4,30	3,40	1,65	1,5	2,35	1,50	2,25	1,50
814	Sa 22:00 3	Defensores Unid...	Atletico Gimnasi...	3,70	3,10	1,95	1,65	1,28	1,20	1:0	1,70	3,40	4,00	1,5	2,45	1,46	2,20	1,55
816	Sa 22:00 3	Tristan Suarez	Atletico Guemes	2,10	2,90	3,50	1,22	1,30	1,60	0:1	4,70	3,35	1,65	1,5	2,15	1,55	2,45	1,46
817	Sa 22:00 3	CA All Boys	Quilmes	2,40	2,90	2,90	1,32	1,32	1,44	0:1	5,70	3,60	1,48	1,5	2,15	1,55	2,35	1,48
769	So 00:00 3	Ferro Carril Oeste	Gimnasia y Tiro	1,85	2,85	4,70	1,15	1,30	1,75	0:1	3,80	3,30	1,80	1,5	2,15	1,55	2,45	1,46
205	So 18:05 3	Atlanta	Arsenal de Saran...	1,55	3,40	6,20	1,04	1,22	2,15	0:1	2,85	3,05	2,25	1,5	2,35	1,50	2,60	1,40
765	So 19:00 3	Nueva Chicago	Club Atletico Mit...	2,40	2,70	3,05	1,28	1,36	1,45	0:1	5,60	3,70	1,46	1,5	2,05	1,60	2,40	1,48
470	So 20:05 3	Chacarita Juniors	Defensores de B...	2,10	2,85	3,70	1,18	1,30	1,60	0:1	4,40	3,45	1,65	1,5	2,20	1,55	2,35	1,48
460	So 20:30 3	Agropecuario Ar...	Talleres de Rem...	1,55	3,50	5,60	1,10	1,22	2,15	0:1	2,85	3,15	2,15	2,5	1,48	2,35	2,40	1,50
473	So 20:30 3	Quilmes	CA Alvarado	1,75	3,05	5,10	1,12	1,28	1,95	0:1	3,30	3,25	2,00	1,5	2,15	1,60	2,65	1,42
474	So 20:30 3	Atletico Gimnasi...	Estudiantes de C...	1,70	3,20	5,20	1,10	1,26	2,00	0:1	3,25	3,20	2,00	1,5	2,25	1,50	2,55	1,46
479	So 20:30 3	Patronato	Tristan Suarez	2,15	2,85	3,50	1,24	1,32	1,55	0:1	4,80	3,50	1,55	1,5	2,15	1,55	2,25	1,48
500	So 21:00 3	Racing de Cordo...	CA All Boys	1,80	3,10	4,80	1,10	1,26	1,85	0:1	3,50	3,25	1,90	1,5	2,30	1,50	2,35	1,48
501	So 21:00 3	Gimnasia y Esgri...	Deportivo Moron	1,70	3,15	5,10	1,12	1,26	1,90	0:1	3,35	3,15	1,95	1,5	2,20	1,55	2,60	1,44
492	So 21:00 3	Chaco For Ever	Colon de Santa Fe	2,00	2,90	3,90	1,18	1,32	1,65	0:1	4,20	3,25	1,70	1,5	2,15	1,55	2,40	1,44
267	So 22:00 3	CA Central Norte	Defensores Unid...	1,65	3,25	5,50	1,08	1,22	2,05	0:1	3,10	3,15	2,00	1,5	2,20	1,55	2,60	1,40
377	So 22:10 3	Atletico Guemes	San Martin Tucu...	2,75	2,65	2,95	1,28	1,42	1,38	0:1	6,70	3,90	1,42	1,5	2,00	1,65	2,45	1,44
581	Mo 00:10 3	Almirante Brown	Temperley	2,85	2,65	2,70	1,32	1,36	1,32	1:0	1,44	3,90	6,60	1,5	2,10	1,60	2,35	1,48

Gruppe A

Mannschaft	Spiele gespielt	Siege	Unentschieden	Niederlagen	Tordifferenz	Punkte		Siege (Heimspiele)	Heimspiele Unentschieden (Heimspiele)	Niederlagen (Heimspiele)	Siege (Gastspiele)	Gastspiele Unentschieden (Gastspiele)	Niederlagen (Gastspiele)
1. Atletico Atlan...	20	9	9	2	7	36	U, N, U, S, S, ...	7	2	1	2	7	1
2. San Martin Tu...	20	9	8	3	8	35	N, S, U, N, S, ...	3	5	2	6	3	1
3. San Miguel	20	8	7	5	6	31	S, S, U, S, U, ...	6	4	0	2	3	5
4. Tristan Suarez	20	7	10	3	6	31	U, S, U, U, U, ...	4	6	0	3	4	3
5. Deportivo Ma...	19	7	8	4	5	29	S, U, S, U, S, ...	5	3	1	2	5	3
6. Patronato	20	7	8	5	4	29	S, U, U, S, N, ...	4	4	2	3	4	3
7. Gimnasia y Tiro	20	7	7	6	5	28	S, N, S, S, N, ...	6	3	1	1	4	5
8. Deportivo Ma...	20	6	8	6	0	26	N, U, U, N, S, ...	4	3	3	2	5	3
9. Racing Cordob...	20	6	8	6	-1	26	S, N, U, N, U, ...	3	5	2	3	3	4
10. Almagro	20	6	8	6	-1	26	N, N, U, U, S, ...	5	3	2	1	5	4
11. Los Andes	20	6	6	8	-2	24	N, N, U, S, U, ...	5	3	2	1	3	6
12. Ferro Carril Oe...	20	6	6	8	-6	24	U, N, U, N, S, ...	4	4	2	2	2	6
13. Quilmes	19	5	8	6	1	23	U, N, U, N, U, ...	4	4	2	1	4	4
14. Colegiales	20	6	5	9	-7	23	S, S, N, N, N, ...	4	3	3	2	2	6
15. All Boys	20	4	9	7	-2	21	U, N, S, U, U, ...	4	4	2	0	5	5
16. Guemes SdE	20	3	11	6	-4	20	S, U, U, U, U, ...	3	6	1	0	5	5
17. Alvarado	20	4	7	9	-9	19	N, S, S, N, N, ...	3	3	4	1	4	5
18. Arsenal Sarandi	20	2	9	9	-10	15	N, S, N, S, U, ...	0	6	4	2	3	5

Gruppe B

Mannschaft	Spiele gespielt	Siege	Unentschieden	Niederlagen	Tordifferenz	Punkte		Siege (Heimspiele)	Heimspiele Unentschieden (Heimspiele)	Niederlagen (Heimspiele)	Siege (Gastspiele)	Gastspiele Unentschieden (Gastspiele)	Niederlagen (Gastspiele)
1. Gimnasia Jujuy	20	11	7	2	13	40	S, U, S, S, U, ...	5	4	1	6	3	1
2. Chacarita Jun...	20	10	6	4	14	36	U, S, S, N, U, ...	4	3	3	6	3	1
3. Deportivo Mo...	19	9	7	3	13	34	U, S, S, S, U, ...	7	2	0	2	5	3
4. Gimnasia Men...	19	8	10	1	10	34	U, U, U, S, U, ...	5	5	0	3	5	1
5. Estudiantes RC	20	8	9	3	8	33	U, U, U, S, S, ...	4	6	0	4	3	3
6. CA Chaco For...	20	10	3	7	6	33	U, S, S, N, S, ...	7	0	3	3	3	4
7. Temperley	20	8	7	5	3	31	U, U, S, U, S, ...	6	2	2	2	5	3
8. CA Estudiantes	20	8	5	7	3	29	N, S, N, U, S, ...	4	2	4	4	3	3
9. Mitre SdE	20	7	7	6	4	28	S, U, S, S, N, ...	2	5	3	5	2	3
10. Agropecuario	20	7	6	7	-1	27	U, U, N, U, S, ...	7	2	1	0	4	6
11. Defensores B...	19	6	8	5	2	26	U, N, U, N, N, ...	3	4	2	3	4	3
12. San Telmo	19	6	8	5	-2	26	N, U, U, U, U, ...	2	4	4	4	4	1
13. Nueva Chicago	20	5	7	8	-3	22	U, S, U, S, N, ...	4	2	4	1	5	4
14. Central Norte...	20	6	4	10	-10	22	S, U, S, N, S, ...	4	3	3	2	1	7
15. Colon Santa Fe	20	6	3	11	-5	21	N, N, N, N, S, ...	4	2	4	2	1	7
16. Almirante Bro...	20	3	8	9	-11	17	U, N, N, U, S, ...	1	6	3	2	2	6
17. Defensores U...	20	1	7	12	-25	10	U, N, N, N, N, ...	0	5	5	1	2	7
18. Talleres RdE	20	1	4	15	-19	7	N, U, N, N, N, ...	1	1	8	0	3	7

Australien

Capital Territory NPL - Premier League, Australien				1 X 2			Doppelchance			Handicap				Under/Over			Torerfolg beider M.	
Nr.	Datum k	Heimmannschaft	Gastmannschaft	1	X	2	1X	12	X2		1	X	2		▼	▲	Ja	Nein
606	Sa 07:00 3	O'Connor Knights	: Tuggeranong Utd	1,75	4,30	3,20	1,24	1,12	1,85	0:1	2,75	4,10	1,95	3,5	1,90	1,70	1,28	3,05
601	Sa 07:00 3	Canberra Juvent...	: ANU FC	4,30	4,90	1,50	2,25	1,10	1,14					3,5	2,20	1,50	1,28	3,05
620	Sa 09:45 3	Monaro Panthers	: Queanbeyan City	1,26	6,00	7,40	1,04	1,06	3,40	0:2	2,45	4,20	2,10	3,5	2,10	1,55	1,42	2,35

Reguläre Saison

Mannschaft	Spiele gespielt	Siege	Unentschieden	Niederlagen	Tordifferenz	Punkte		Siege (Heimspiele)	Heimspiele Unentschieden (Heimspiele)	Niederlagen (Heimspiele)	Siege (Gastspiele)	Gastspiele Unentschieden (Gastspiele)	Niederlagen (Gastspiele)
1. Canberra Croa...	12	10	0	2	36	30	N, S, S, S, S, ...	5	0	1	5	0	1
2. Cooma Tigers	12	7	3	2	11	24	S, S, N, U, S, ...	3	2	1	4	1	1
3. Monaro Panth...	12	7	2	3	23	23	U, S, S, N, U, ...	5	1	1	2	1	2
4. Tuggeranong...	12	3	5	4	-10	14	N, S, N, U, S, ...	1	2	2	2	3	2
5. Queanbeyan ...	12	3	5	4	-11	14	S, N, U, U, S, ...	2	5	2	1	0	2
6. O'Connor Knig...	11	3	1	7	-15	10	N, N, S, N, S, ...	2	0	3	1	1	4
7. Gungahlin Un...	11	2	3	6	-20	9	S, N, U, N, N, ...	1	0	3	1	3	3
8. Yoogali	12	1	3	8	-14	6	U, N, N, N, N, ...	1	1	3	0	2	5

Northern NSW - NPL, Australien				1 X 2			Doppelchance			Handicap				Under/Over			Torerfolg beider M.	
Nr.	Datum k	Heimmannschaft	Gastmannschaft	1	X	2	1X	12	X2		1	X	2		▼	▲	Ja	Nein
655	Sa 06:00 3	Weston Workers...	: Belmont Swansea	1,26	5,90	6,80	1,05	1,05	3,05	0:2	2,70	4,20	1,95	3,5	2,10	1,55	1,42	2,50
656	Sa 06:00 3	Edgeworth Eagles	: Maitland FC	1,22	5,70	8,00		1,03	3,50	0:2	2,55	4,00	2,10	3,5	1,65	1,95	1,75	1,80
654	Sa 06:30 3	Cooks Hill United	: New Lambton	1,26	5,80	7,50	1,05	1,10	3,25	0:1	1,85	3,90	3,05	3,5	1,80	1,80	1,50	2,20
651	Sa 08:30 3	Adamstown Ros...	: Broadmeadow M...	7,40	5,50	1,22	3,15	1,06	1,01	2:0	1,95	4,10	2,70	3,5	1,80	1,80	1,60	2,05

Reguläre Saison

Mannschaft	Spiele gespielt	Siege	Unentschieden	Niederlagen	Tordifferenz	Punkte		Siege (Heimspiele)	Heimspiele Unentschieden (Heimspiele)	Niederlagen (Heimspiele)	Siege (Gastspiele)	Gastspiele Unentschieden (Gastspiele)	Niederlagen (Gastspiele)
1. Edgeworth E...	14	12	2	0	33	38	S, S, S, S, S, ...	7	1	0	5	1	0
2. Broadmeadow...	14	12	1	1	21	37	S, S, S, U, S, ...	7	0	0	5	1	1
3. Weston Work...	12	9	1	2	26	28	S, S, S, S, S, ...	4	0	0	5	1	2
4. Charlestown A...	15	6	5	4	8	23	S, N, U, U, U, ...	3	3	1	3	2	3
5. Newcastle Oly...	15	4	6	5	3	18	N, U, U, U, U, ...	2	5	2	2	1	3
6. Maitland	13	5	3	5	-6	18	S, U, N, S, S, ...	2	2	3	3	1	2
7. Lambton Jaffas	15	4	5	6	-6	17	N, N, U, S, N, ...	2	3	4	2	2	2
8. Belmont Swa...	15	3	6	6	-5	15	N, N, N, S, U, ...	2	1	4	1	5	2
9. Cooks Hill Unit...	13	5	0	8	-12	15	S, N, N, N, S, ...	3	0	2	2	0	6
10. Adamstown R...	15	4	1	10	-16	13	N, S, N, N, U, ...	2	1	4	2	0	6
11. Valentine	16	3	3	10	-18	12	N, N, S, U, N, ...	1	1	6	2	2	4
12. New Lambton	15	1	3	11	-28	6	N, S, N, N, U, ...	1	1	6	0	2	5

NSW - NPL, Australien				1 X 2			Doppelchance			Handicap				Under/Over			Torerfolg beider M.	
Nr.	Datum k	Heimmannschaft	Gastmannschaft	1	X	2	1X	12	X2		1	X	2		▼	▲	Ja	Nein
639	Fr 11:30 3	Sydney FC 1st G...	Sydney Olympic ...	3,10	3,90	1,90	1,70	1,16	1,28	1:0	1,75	4,00	3,10	3,5	1,65	2,00	1,38	2,60
646	Sa 05:00 3	Western Sydney...	APIA Leichhardt...	6,00	5,40	1,30	2,95	1,06	1,07	2:0	1,85	4,20	2,90	3,5	1,90	1,70	1,48	2,40
641	Sa 09:30 3	NWS Spirit FC	Manly United FC	1,65	3,80	4,40	1,14	1,16	2,00	0:1	2,75	3,60	2,15	2,5	2,05	1,60	1,60	2,05
634	Sa 10:00 3	Wollongong Wol...	St George FC	1,80	3,60	3,35	1,20	1,20	1,75	0:1	3,30	3,70	1,80	2,5	2,05	1,60	1,55	2,15
708	Sa 11:15 3	St George City FA	Mount Druit Tow...	1,48	4,30	5,00	1,09	1,12	2,30	0:1	2,30	3,60	2,40	2,5	2,20	1,50	1,65	1,95

Reguläre Saison

Mannschaft	Spiele gespielt	Siege	Unentschieden	Niederlagen	Tordifferenz	Punkte		Siege (Heimspiele)	Heimspiele Unentschieden (Heimspiele)	Niederlagen (Heimspiele)	Siege (Gastspiele)	Gastspiele Unentschieden (Gastspiele)	Niederlagen (Gastspiele)
1. Rockdale Ilind...	21	14	4	3	31	46	N, S, S, S, S, ...	6	3	2	8	1	1
2. Marconi Stallio...	21	14	4	3	17	46	S, N, U, N, S, ...	5	3	2	9	1	1
3. APIA Leichha...	21	13	3	5	27	42	S, S, S, N, S, ...	7	2	2	6	1	3
4. NWS Spirit	21	12	4	5	16	40	N, S, N, S, S, ...	7	3	1	5	1	4
5. Blacktown City	21	12	3	6	2	39	S, S, N, S, N, ...	6	2	3	6	1	3
6. Sydney United	21	11	3	7	2	36	S, N, S, S, S, ...	7	1	3	4	2	4
7. Sydney Olymp...	21	9	5	7	9	29	N, S, S, S, U, ...	6	1	4	3	4	3
8. Sydney FC U2...	21	8	3	10	2	27	N, N, S, S, N, ...	5	2	3	3	1	7
9. St George Sa...	21	7	6	8	0	27	N, U, U, S, N, ...	5	1	5	2	5	3
10. Wollongong W.	21	6	7	8	1	25	U, N, S, N, U, ...	4	1	5	2	6	3
11. St. George Cl...	21	7	4	10	-5	25	S, N, S, N, U, ...	4	3	4	3	1	6
12. Manly United	21	6	6	9	1	24	N, N, N, U, N, ...	3	3	6	3	3	3
13. Sutherland Sh...	21	5	4	12	-17	19	S, U, N, S, N, ...	2	1	7	3	3	5
14. WS Wandere...	21	4	5	12	-25	14	U, N, N, N, U, ...	1	5	4	3	0	8
15. Central Coast...	21	3	4	14	-28	13	S, S, N, U, N, ...	2	1	5	1	3	9
16. Mt Druitt Tow...	21	3	3	15	-33	12	N, S, N, N, N, ...	1	2	7	2	1	8

Queensland - National Premiere League, Australien				1 X 2			Doppelchance			Handicap				Under/Over			Torerfolg beider M.	
Nr.	Datum k	Heimmannschaft	Gastmannschaft	1	X	2	1X	12	X2		1	X	2		▼	▲	Ja	Nein
657	Fr 11:30 3	Sunshine Coast W.	Moreton City Exc...	5,40	4,80	1,40	2,60	1,10	1,07	1:0	2,75	3,90	2,00	3,5	1,80	1,80	1,45	2,40
659	Sa 09:00 3	Peninsula Power	Gold Coast United	1,32	5,10	6,20	1,02	1,09	2,80	0:1	1,85	3,90	3,00	3,5	1,85	1,75	1,50	2,30
658	Sa 10:00 3	Brisbane City	Wynnum Wolves...	1,60	4,80	3,60	1,20	1,12	2,05	0:1	2,45	4,10	2,15	3,5	1,95	1,75	1,30	2,80

Reguläre Saison

Mannschaft	Spiele gespielt	Siege	Unentschieden	Niederlagen	Tordifferenz	Punkte		Siege (Heimspiele)	Heimspiele Unentschieden (Heimspiele)	Niederlagen (Heimspiele)	Siege (Gastspiele)	Gastspiele Unentschieden (Gastspiele)	Niederlagen (Gastspiele)
1. Queensland L...	14	9	2	3	14	29	S, S, S, S, U, ...	6	1	0	3	1	3
2. Moreton City	13	7	4	2	8	25	U, S, U, S, S, ...	3	3	0	4	1	2
3. Gold Coast	14	7	3	4	0	24	S, N, S, U, U, ...	6	0	2	1	3	2
4. Peninsula Pow...	13	6	3	4	10	21	S, N, S, N, S, ...	3	1	2	3	2	2
5. Gold Coast Kn...	12	6	2	4	4	20	N, S, U, S, N, ...	4	1	1	2	1	3
6. Brisbane City	15	5	3	7	-5	18	S, N, N, S, U, ...	2	2	3	3	1	4
7. Eastern Subu...	12	5	5	2	5	17	U, N, U, U, N, ...	1	3	2	4	2	0
8. Olympic FC	13	5	2	6	2	17	N, U, S, U, N, ...	2	2	3	3	0	3
9. Wynnum Wo...	15	4	4	7	-3	16	S, S, N, N, U, ...	1	3	3	3	1	4
10. Brisbane Roar...	14	4	2	8	-5	14	U, U, S, N, N, ...	3	0	4	1	2	4
11. ST George W...	14	2	5	7	-12	11	N, U, U, N, N, ...	1	2	5	1	3	2
12. SC Wanderers	13	2	3	8	-18	9	N, U, N, N, S, ...	2	1	3	0	2	5

Queensland Premier League, Australien				1 X 2			Doppelchance			Handicap				Under/Over			Torerfolg beider M.	
Nr.	Datum k	Heimmannschaft	Gastmannschaft	1	X	2	1X	12	X2		1	X	2		▼	▲	Ja	Nein
100	Fr 12:15 3	Caboolture FC	Capalaba Bulldogs	1,35	5,20	6,10	1,06	1,07	2,80	0:1	1,75		2,95	3,5	2,15	1,55	1,35	2,75
719	Fr 12:30 3	Logan Lightning	Holland Park Haw...	1,85	4,10	3,10	1,26	1,12	1,75	0:1	2,85	4,00	1,85	3,5	1,90	1,70	1,30	3,00

South Australia - Premier League, Australien				1 X 2			Doppelchance			Handicap				Under/Over			Torerfolg beider M.	
Nr.	Datum k	Heimmannschaft	Gastmannschaft	1	X	2	1X	12	X2		1	X	2		▼	▲	Ja	Nein
669	Sa 07:00 3	Adelaide City	: Adelaide Comets	1,70	4,00	3,80	1,18	1,16	1,90	0:1	2,80	3,70	2,00	3,5	1,50	2,10	1,45	2,40
668	Sa 07:30 3	Campbelltown C...	: Croydon Kings	2,00	3,90	2,70	1,32	1,16	1,60	0:1	3,60	4,00	1,70	3,5	1,75	1,90	1,32	2,90
670	Sa 07:30 3	Adelaide United ...	: Para Hills Knights	1,55	4,40	4,10	1,14	1,14	2,15	0:1	2,40	3,80	2,30	3,5	1,80	1,80	1,36	2,65
666	Sa 07:30 3	Adelaide Raiders	: Modbury Jets	2,65	3,50	2,20	1,50	1,20	1,35	1:0	1,55	4,10	4,00	3,5	1,55	2,15	1,38	2,60
667	Sa 09:30 3	White City	: Playford City Pat...	2,05	3,60	2,75	1,32	1,18	1,55	0:1	3,70	4,20	1,60	3,5	1,65	1,95	1,38	2,70
720	Sa 12:00 3	North Eastern M...	: West Torrens Bir...	1,22	5,70	8,50		1,07	3,25	0:2	2,60	4,00	2,05	3,5	1,80	1,80	1,60	2,05

Reguläre Saison

Mannschaft	Spiele gespielt	Siege	Unentschieden	Niederlagen	Tordifferenz	Punkte	Heimspiele			Gastspiele			
							Siege (Heimspiele)	Unentschieden (Heimspiele)	Niederlagen (Heimspiele)	Siege (Gastspiele)	Unentschieden (Gastspiele)	Niederlagen (Gastspiele)	
1. NE Metrostars	16	12	3	1	26	39	U, S, S, S, S, ...	6	2	0	6	1	1
2. Croydon Kings	16	10	0	6	12	30	S, S, S, S, S, ...	7	0	1	3	0	5
3. FK Beograd	16	9	0	7	5	27	N, N, S, S, S, ...	4	0	4	5	0	3
4. Adelaide City	16	8	2	6	0	26	S, S, N, N, N, ...	2	2	3	6	0	3
5. Playford Patrio...	16	8	1	7	8	25	S, N, S, S, S, N, ...	5	0	3	3	1	4
6. Adelaide Unit...	16	7	4	5	4	25	U, N, N, S, U, ...	6	2	1	1	2	4
7. Campbelltown...	16	7	2	7	-7	23	S, U, N, N, N, ...	3	1	4	4	1	3
8. West Torrens	16	5	4	7	-5	19	S, N, S, S, S, N, ...	2	1	5	3	3	2
9. Adelaide Com...	16	6	1	9	-9	19	N, S, N, N, U, ...	2	1	5	4	0	4
10. Para Hills Knig...	16	4	4	8	-13	16	N, N, U, N, S, ...	1	2	5	3	2	3
11. Modbury Jets	16	3	4	9	-9	13	N, U, U, N, U, ...	3	1	4	0	3	5
12. Adelaide Croa...	16	3	3	10	-12	12	N, S, N, N, U, ...	1	2	5	2	1	5

Victoria NPL, Australien				1 X 2			Doppelchance			Handicap				Under/Over			Torerfolg beider M.	
Nr.	Datum k	Heimmannschaft	Gastmannschaft	1	X	2	1X	12	X2		1	X	2		▼	▲	Ja	Nein
531	Fr 11:30 3	Green Gully	: Melbourne Victo...	1,46	4,70	4,80	1,10	1,10	2,40	0:1	2,15	4,00	2,45	3,5	1,85	1,75	1,40	2,55
162	Fr 11:45 3	Dandenong City	: South Melbourne	2,25	3,80	2,45	1,42	1,16	1,48	0:1	4,50	4,20	1,50	2,5	2,15	1,55	1,50	2,20
688	Fr 12:30 3	Hume City	: Avondale	4,30	3,90	1,60	2,05	1,16	1,14	1:0	2,10	3,60	2,70	2,5	2,05	1,60	1,60	2,05
333	Sa 07:15 3	Altona Magic	: Heidelberg United	5,00	4,50	1,46	2,35	1,10	1,07	1:0	2,45	3,60	2,25	2,5	2,25	1,50	1,70	1,90
683	Sa 11:00 3	Dandenong Thun...	: Oakleigh Cannons	2,80	3,50	2,15	1,50	1,20	1,28	1:0	1,60	3,80	4,10	2,5	1,85	1,75	1,65	2,00

Reguläre Saison

Mannschaft	Spiele gespielt	Siege	Unentschieden	Niederlagen	Tordifferenz	Punkte		Heimspiele			Gastspiele		
								Siege (Heimspiele)	Unentschieden (Heimspiele)	Niederlagen (Heimspiele)	Siege (Gastspiele)	Unentschieden (Gastspiele)	Niederlagen (Gastspiele)
1. Heidelberg Un..	20	15	3	2	26	48	U, S, S, S, U, ...	8	3	0	7	0	2
2. Avondale FC	20	14	3	3	30	45	U, U, U, S, S, ...	8	2	0	6	1	3
3. Dandenong T...	20	12	4	4	17	40	U, S, N, S, S, ...	7	3	0	5	1	4
4. Oakleigh Cann..	19	12	1	6	18	37	S, N, N, S, S, ...	6	0	4	6	1	2
5. Hume City	20	9	4	7	1	31	N, N, U, S, S, ...	6	1	3	3	3	4
6. Preston Lions	20	8	5	7	-3	29	N, U, N, N, S, ...	5	2	2	3	3	5
7. Dandenong C...	20	7	7	6	3	28	U, S, U, N, N, ...	3	3	4	4	4	2
8. Green Gully	20	7	5	8	-1	26	N, S, U, U, N, ...	4	3	2	3	2	6
9. South Melbou...	20	6	4	10	-11	22	S, N, S, U, S, ...	4	0	6	2	4	4
10. Altona Magic	20	5	6	9	-12	21	S, N, U, N, N, ...	3	4	3	2	2	6
11. St Albans Sain..	20	5	5	10	-4	20	S, S, U, U, U, ...	2	1	5	3	4	5
12. Melbourne V....	20	4	3	13	-13	15	N, N, S, N, N, ...	1	3	8	3	0	5
13. Port Melbourn..	20	4	3	13	-26	15	N, S, U, U, N, ...	2	2	6	2	1	7
14. Melbourne Kn...	19	4	1	14	-25	13	S, N, U, N, N, ...	3	0	7	1	1	7

Western Australia - Premier League, Australien				1 X 2			Doppelchance			Handicap				Under/Over			Torerfolg beider M.	
Nr.	Datum k	Heimmannschaft	Gastmannschaft	1	X	2	1X	12	X2		1	X	2		▼	▲	Ja	Nein
176	Sa 09:00 3	Olympic Kingswa...	: Perth Redstar	1,70	3,90	3,70	1,18	1,18	1,90	0:1	2,90	3,80	2,00	2,5	2,15	1,55	1,50	2,20
348	Sa 09:00 3	Bayswater City S...	: Western Knights	1,50	4,40	4,70	1,10	1,12	2,35	0:1	2,15	4,00	2,50	3,5	1,85	1,75	1,40	2,60
705	Sa 09:00 3	Perth SC	: Sorrento	1,70	3,90	3,60	1,18	1,16	1,90	0:1	2,80	3,80	2,00	3,5	1,55	2,15	1,46	2,35
702	Sa 09:00 3	Fremantle City	: Stirling Macedon...	3,50	4,10	1,70	1,90	1,14	1,20	1:0	1,95	4,00	2,75	3,5	1,80	1,75	1,30	2,80
334	Sa 09:00 3	Balcatta	: Armadale	2,60	3,90	2,15	1,55	1,16	1,38					3,5	1,55	2,15	1,44	2,45

Reguläre Saison

Mannschaft	Spiele gespielt	Siege	Unentschieden	Niederlagen	Tordifferenz	Punkte		Siege (Heimspiele)	Unentschieden (Heimspiele)	Niederlagen (Heimspiele)	Siege (Gastspiele)	Unentschieden (Gastspiele)	Niederlagen (Gastspiele)
1. Bayswater City	14	11	3	0	24	36	U, S, S, S, S, ...	6	0	0	5	3	0
2. Olympic Kings...	14	10	2	2	20	32	S, N, S, S, S, ...	5	2	1	5	0	1
3. Perth Glory U...	14	8	4	2	22	28	S, N, S, U, S, ...	3	2	2	5	2	0
4. Perth RedStar	14	7	3	4	2	24	U, S, S, S, S, ...	5	2	2	2	1	2
5. Perth	14	5	6	3	5	21	U, S, U, U, N, ...	2	3	1	3	3	2
6. Armadale	14	5	5	4	0	20	U, N, U, S, N, ...	3	2	3	2	3	1
7. Western Knig...	14	4	5	5	-7	17	U, S, N, S, U, ...	2	3	2	2	2	3
8. Stirling Maced...	14	4	4	6	-3	16	U, S, N, N, S, ...	1	3	3	3	1	3
9. Sorrento	14	3	3	8	-11	12	N, S, N, N, U, ...	1	1	5	2	2	3
10. Balcatta	14	2	4	8	-13	10	U, N, U, N, N, ...	1	3	3	1	1	5
11. Fremantle City	14	2	3	9	-19	9	U, N, N, N, N, ...	1	1	4	1	2	5
12. Floreat Athena	14	0	4	10	-20	4	N, N, U, N, N, ...	0	1	5	0	3	5

Bolivien

Copa de la Division Profesional, Bolivien				1 X 2			Doppelchance			Handicap				Under/Over			Torerfolg beider M.	
Nr.	Datum k	Heimmannschaft	Gastmannschaft	1	X	2	1X	12	X2		1	X	2		▼	▲	Ja	Nein
833	Fr 00:00 3	The Strongest	: Real Oruro	1,30	4,90	7,30	1,02	1,12	2,90	0:2	3,00	4,10	1,80	3,5	1,65	1,95	1,60	2,05
350	Fr 02:30 3	Blooming	: Club Bolivar	2,40	3,40	2,45	1,38	1,20	1,44	2:0	1,16	7,30	9,75	3,5	1,60	2,05	1,40	2,65
299	Sa 00:00 3	Jorge Wilsterma...	: Nacional Potosí	2,50	3,60	2,30	1,48	1,20	1,38	1:0	1,55	4,10	4,20	3,5	1,75	1,85	1,32	2,90
346	Sa 02:30 3	Guabira	: Independiente P...	1,80	3,70	3,70	1,15	1,20	1,90	0:1	3,10	3,70	1,90	2,5	2,00	1,60	1,60	2,05

Brasilien

Brasileiro Serie B, Brasilien				1 X 2			Doppelchance			Handicap				Under/Over			Torerfolg beider M.	
Nr.	Datum k	Heimmannschaft	Gastmannschaft	1	X	2	1X	12	X2		1	X	2		▼	▲	Ja	Nein
75	Fr 02:35	Atl. GO	: CRB	1,70	3,40	4,60	1,16	1,22	1,90	0:1	3,35	3,45	1,95	2,5	1,60	2,10	1,95	1,70
19	Sa 00:00	Coritiba PR	: Volta Redonda	1,65	3,20	5,70	1,10	1,26	2,10	0:1	3,20	3,15	2,15	1,5	2,20	1,55	2,55	1,42
48	Sa 21:00	Club Do Remo	: Cuiaba	2,55	2,85	2,90	1,32	1,30	1,45	0:1	5,80	3,80	1,50	1,5	2,40	1,50	2,05	1,60
22	So 00:30	Avai FC SC	: Paysandu	1,65	3,25	5,10	1,10	1,25	2,00	0:1	3,15	3,35	2,05	2,5	1,55	2,25	2,05	1,65
249	So 01:30	Amazonas	: Athletico Parana...	3,90	3,00	1,95	1,70	1,34	1,18	1:0	1,80	3,50	4,00	2,5	1,50	2,35	2,15	1,60
316	So 21:00	Ferroviaria SP	: Vila Nova GO	2,20	2,90	3,40	1,25	1,34	1,55	0:1	5,10	3,60	1,55	1,5	2,15	1,60	2,30	1,50
28	So 23:30	Botafogo SP	: Gremio Novorizo...	3,30	2,80	2,30	1,50	1,34	1,28	1:0	1,55	3,60	5,10	1,5	2,30	1,50	2,25	1,60
834	Di 00:00	Operario PR	: Chapecoense	1,75	3,15	5,10	1,12	1,28	1,90	0:1	3,40	3,30	1,95	1,5	2,30	1,50	2,40	1,50
386	Di 02:00	America MG	: Athletic Club MG	1,65	3,50	5,40	1,12	1,22	2,15	0:1	2,75	3,35	2,20	2,5	1,70	2,00	2,05	1,70
13	Mi 00:30	Goias	: Criciuma	1,80	3,30	4,40	1,12	1,22	1,85	0:1	3,50	3,40	1,85	2,5	1,50	2,35	2,25	1,55

Reguläre Saison

Mannschaft	Spiele gespielt	Siege	Unentschieden	Niederlagen	Tordifferenz	Punkte		Siege (Heimspiele)	Unentschieden (Heimspiele)	Niederlagen (Heimspiele)	Siege (Gastspiele)	Unentschieden (Gastspiele)	Niederlagen (Gastspiele)
1. Goias	14	9	2	3	7	29	S, N, N, S, S, ...	5	1	1	4	1	2
2. Coritiba	14	8	3	3	7	27	S, S, U, U, S, ...	5	1	0	3	2	3
3. Novorizontino	14	7	5	2	8	26	U, N, S, S, S, ...	5	3	0	2	2	2
4. Avai	14	6	5	3	6	23	S, N, U, S, N, ...	4	2	1	2	3	2
5. Remo	14	6	5	3	4	23	S, N, N, S, N, ...	5	1	1	1	4	2
6. CRB	14	6	3	5	2	21	N, N, S, N, S, ...	5	1	1	1	2	4
7. Cuiaba	14	6	3	5	-1	21	N, N, N, S, S, ...	4	1	2	2	2	3
8. America Mine...	14	6	2	6	0	20	S, U, S, N, N, ...	4	2	1	2	0	5
9. Athletico-PR	14	6	2	6	-1	20	N, S, S, N, U, ...	4	1	3	2	1	3
10. Chapecoense	14	6	1	7	3	19	N, N, S, N, S, ...	5	0	2	1	1	5
11. Vila Nova FC	14	6	1	7	-3	19	S, N, N, N, N, ...	5	0	2	1	1	5
12. Atletico-GO	14	4	6	4	1	18	N, S, U, S, N, ...	3	3	1	1	3	3
13. Ferroviaria	14	4	6	4	0	18	N, S, N, S, U, ...	3	3	0	1	3	4
14. Operario-PR	14	5	2	7	-1	17	N, S, N, N, U, ...	3	2	1	2	0	6
15. Criciuma	14	4	4	6	1	16	N, U, S, S, S, ...	3	2	3	1	2	3
16. Botafogo-SP	14	4	4	6	-5	16	S, S, N, U, U, ...	2	3	2	2	1	4
17. Volta Redonda	14	3	5	6	-5	14	S, N, U, N, S, ...	3	3	1	0	2	5
18. Amazonas	14	3	5	6	-7	14	U, S, N, S, N, ...	3	3	1	0	2	5
19. Paysandu-PA	14	3	4	7	-6	13	S, S, S, N, N, ...	2	2	3	1	2	4
20. Athletic Club-...	14	4	0	10	-10	12	N, S, S, N, N, ...	2	0	5	2	0	5

Paulista Cup, Brasilien				1 X 2			Doppelchance			Handicap				Under/Over			Torerfolg beider M.	
Nr.	Datum k	Heimmannschaft	Gastmannschaft	1	X	2	1X	12	X2		1	X	2		▼	▲	Ja	Nein
220	Sa 00:30 3	Taubate	: Portuguesa Sant...	2,15	3,10	3,20	1,26	1,26	1,55	0:1	4,30	3,60	1,65	2,5	1,55	2,10	1,80	1,75

Gruppe 1

Mannschaft	Spiele gespielt	Siege	Unentschieden	Niederlagen	Tordifferenz	Punkte		Siege (Heimspiele)	Heimspiele Unentschieden (Heimspiele)	Niederlagen (Heimspiele)	Siege (Gastspiele)	Gastspiele Unentschieden (Gastspiele)	Niederlagen (Gastspiele)
1. Associacao Ar...	3	2	0	1	2	6	S, N, S	2	0	0	0	0	1
2. Gremio Prude...	2	1	1	0	2	4	U, S	1	0	0	0	1	0
3. Monte Azul	3	1	1	1	-1	4	U, S, N	1	0	0	0	1	1
4. Linense	2	0	1	1	-1	1	U, N	0	1	0	0	0	1
5. Noroeste	2	0	1	1	-2	1	N, U	0	1	0	0	0	1

Gruppe 2

Mannschaft	Spiele gespielt	Siege	Unentschieden	Niederlagen	Tordifferenz	Punkte		Siege (Heimspiele)	Heimspiele Unentschieden (Heimspiele)	Niederlagen (Heimspiele)	Siege (Gastspiele)	Gastspiele Unentschieden (Gastspiele)	Niederlagen (Gastspiele)
1. Comercial	3	3	0	0	3	9	S, S, S	2	0	0	1	0	0
2. Inter de Lime...	3	1	1	1	2	4	N, U, S	1	0	0	0	1	1
3. Itapirense	3	1	1	1	0	4	U, N, S	0	0	1	1	1	0
4. Uniao Sao Joa...	3	1	1	1	0	4	S, U, N	1	0	1	0	1	0
5. Francana	3	0	2	1	-1	2	U, U, N	0	2	0	0	0	1
6. Botafogo FC II	3	0	1	2	-4	1	N, U, N	0	1	0	0	0	2

Gruppe 3

Mannschaft	Spiele gespielt	Siege	Unentschieden	Niederlagen	Tordifferenz	Punkte		Siege (Heimspiele)	Heimspiele Unentschieden (Heimspiele)	Niederlagen (Heimspiele)	Siege (Gastspiele)	Gastspiele Unentschieden (Gastspiele)	Niederlagen (Gastspiele)
1. XV de Piracica...	3	2	1	0	3	7	S, S, U	1	0	0	1	1	0
2. Primavera	3	2	1	0	2	7	S, S, U	1	0	0	1	1	0
3. Sao Bento	3	1	1	1	0	4	S, N, U	0	1	0	1	0	1
4. Paulista-SP	3	1	0	2	0	3	N, S, N	1	0	1	0	0	1
5. Guarani FC II	3	1	0	2	-1	3	N, N, S	1	0	1	0	0	1
6. Rio Branco-SP	3	0	1	2	-4	1	N, N, U	0	1	1	0	0	1

Gruppe 4

Mannschaft	Spiele gespielt	Siege	Unentschieden	Niederlagen	Tordifferenz	Punkte		Siege (Heimspiele)	Heimspiele Unentschieden (Heimspiele)	Niederlagen (Heimspiele)	Siege (Gastspiele)	Gastspiele Unentschieden (Gastspiele)	Niederlagen (Gastspiele)
1. Sao Jose EC	3	3	0	0	8	9	S, S, S	1	0	0	2	0	0
2. Portuguesa S...	3	2	1	0	4	7	S, S, U	1	0	0	1	1	0
3. Oeste	3	1	1	1	-1	4	U, N, S	1	1	0	0	0	1
4. Taubate	3	0	2	1	-2	2	U, U, N	0	1	0	0	1	1
5. Santo Andre	3	0	2	1	-4	2	N, U, U	0	1	1	0	1	0
6. Sao Caetano	3	0	0	3	-5	0	N, N, N	0	0	2	0	0	1

Serie C, Brasilien				1 X 2			Doppelchance			Handicap				Under/Over			Torerfolg beider M.		
Nr.	Datum	k	Heimmannschaft	Gastmannschaft	1	X	2	1X	12	X2		1	X	2		▼	▲	Ja	Nein
158	Sa 22:00	3	Nautico Capibari...	Floresta	1,55	3,45	5,90	1,08	1,24	2,20	0:1	2,75	3,25	2,25	2,5	1,46	2,30	2,30	1,50
819	Sa 22:00	3	Ituano	Retro FCB	1,75	3,20	4,40	1,15	1,24	1,85	0:1	3,35	3,25	1,95	2,5	1,46	2,40	2,25	1,55
308	So 00:30	3	AD Confianca SE	Abc FC RN	2,35	2,80	3,20	1,28	1,30	1,46	0:1	5,20	3,60	1,50	1,5	2,20	1,55	2,25	1,55
526	So 00:30	3	Centro Sportivo ...	Caxias do Sul	1,90	3,25	3,80	1,18	1,26	1,75	0:1	3,60	3,35	1,75	2,5	1,50	2,30	2,10	1,60
524	So 21:30	3	Londrina	Guarani FC SP	2,05	2,95	3,60	1,20	1,30	1,55	0:1	4,30	3,60	1,65	1,5	2,40	1,45	2,05	1,60
550	So 21:30	3	Anapolis FC	Itabaiana	2,05	2,90	3,60	1,22	1,30	1,65	0:1	4,20	3,50	1,70	1,5	2,35	1,48	2,10	1,55
589	Mo 00:00	3	Brusque	Figueirense	2,15	2,90	3,40	1,20	1,30	1,55	0:1	4,40	3,60	1,65	1,5	2,40	1,50	2,10	1,55
592	Mo 00:00	3	Ypiranga FC RS	Maringá Futebol...	2,40	3,00	2,85	1,34	1,28	1,46	0:1	5,10	3,90	1,48	2,5	1,55	2,25	1,85	1,75

First Stage

Mannschaft	Spiele gespielt	Siege	Unentschieden	Niederlagen	Tordifferenz	Punkte		Siege (Heimspiele)	Heimspiele Unentschieden (Heimspiele)	Niederlagen (Heimspiele)	Siege (Gastspiele)	Gastspiele Unentschieden (Gastspiele)	Niederlagen (Gastspiele)
1. Caxias	10	7	0	3	6	21	S, S, S, N, N, ...	5	0	0	2	0	3
2. Ponte Preta	10	6	2	2	3	20	S, U, N, S, N, ...	2	1	2	4	1	0
3. Ypiranga FC	10	6	1	3	1	19	S, S, S, S, N, ...	4	0	1	2	1	2
4. Londrina	10	5	4	1	9	19	S, S, N, U, S, ...	2	3	0	3	1	1
5. CSA	10	4	4	2	4	16	N, S, S, U, U, ...	3	2	0	1	2	2
6. Nautico-PE	10	4	3	3	6	15	S, S, U, N, S, ...	2	2	1	2	1	2
7. Sao Bernardo	10	4	3	3	2	15	S, U, N, N, S, ...	2	2	1	2	1	2
8. Brusque	10	4	3	3	1	15	N, U, N, S, S, ...	3	1	1	1	2	2
9. Floresta	10	4	3	3	-1	15	S, N, S, U, U, ...	3	1	1	1	2	2
10. Guarani	10	4	2	4	0	14	S, S, S, U, U, ...	3	1	2	1	1	2
11. Maringa	10	3	4	3	0	13	N, N, U, U, U, ...	2	2	1	1	2	2
12. Ituano	10	3	4	3	0	13	N, U, U, U, N, ...	1	3	1	2	1	2
13. Tombense	10	2	5	3	-2	11	N, U, U, N, U, ...	2	2	1	0	3	2
14. Itabaiana	10	3	1	6	-4	10	S, N, N, S, N, ...	3	1	1	0	0	5
15. Figueirense	10	2	4	4	-1	10	U, N, S, U, S, ...	2	2	1	0	2	3
16. ABC	10	1	7	2	-3	10	N, U, U, U, U, ...	0	3	2	1	4	0
17. Botafogo-PB	10	2	3	5	-1	9	N, N, N, S, U, ...	2	1	2	0	2	3
18. Confianca-SE	10	2	2	6	-6	8	U, N, S, U, N, ...	2	0	2	0	2	4
19. Retro FC Brasil	10	2	2	6	-8	8	N, U, N, N, S, ...	2	1	2	0	1	4
20. Anapolis	10	0	7	3	-6	7	N, U, U, U, U, ...	0	4	1	0	3	2

Chile

Primera B, Chile				1 X 2			Doppelchance			Handicap				Under/Over			Torerfolg beider M.	
Nr.	Datum k	Heimmannschaft	Gastmannschaft	1	X	2	1X	12	X2		1	X	2		▼	▲	Ja	Nein
391	Sa 18:00 3	Deportes Santa ...	: Deportes Temuco	2,50	3,30	2,40	1,45	1,24	1,42	0:1	4,60	4,10	1,50	2,5	2,00	1,65	1,50	2,20

Reguläre Saison

Mannschaft	Spiele gespielt	Siege	Unentschieden	Niederlagen	Tordifferenz	Punkte	Heimspiele			Gastspiele			
							Siege (Heimspiele)	Unentschieden (Heimspiele)	Niederlagen (Heimspiele)	Siege (Gastspiele)	Unentschieden (Gastspiele)	Niederlagen (Gastspiele)	
1. San Marcos d...	15	10	1	4	7	31	S, S, S, N, S, ...	4	1	3	6	0	1
2. Deportes Cop...	14	8	3	3	14	27	N, S, S, S, N, ...	5	2	0	3	1	3
3. Univ. de Conc...	14	7	3	4	7	24	S, U, S, S, S, ...	4	1	2	3	2	2
4. Santiago Wan...	14	5	6	3	6	21	U, S, U, N, U, ...	3	2	2	2	4	1
5. Cobreloa	14	5	6	3	-1	21	S, N, N, U, S, ...	4	2	1	1	4	2
6. San Luis Quillo...	14	5	5	4	-2	20	U, N, N, N, S, ...	2	4	0	3	1	4
7. Deportes Rec...	15	5	5	5	-3	20	U, U, U, S, N, ...	4	1	2	1	4	3
8. Rangers Talca	15	4	7	4	1	19	N, S, U, U, N, ...	0	4	3	4	3	1
9. Deportes Con...	14	5	3	6	0	18	N, N, U, U, S, ...	2	2	2	3	1	4
10. Curico Unido	14	4	5	5	1	17	N, U, N, S, N, ...	2	3	3	2	2	2
11. Deportes Tem...	14	4	5	5	-1	17	U, U, S, S, S, ...	3	2	2	1	3	3
12. Antofagasta	14	4	5	5	-2	17	N, S, U, N, S, ...	3	3	1	1	2	4
13. Magallanes	14	3	5	6	-6	14	U, N, U, U, N, ...	3	3	1	0	2	5
14. Deportes San...	14	3	4	7	-6	13	S, N, U, U, U, ...	2	2	3	1	2	4
15. Union San Fe...	15	2	4	9	-10	10	S, N, N, U, N, ...	2	1	5	0	3	4
16. Santiago Morn...	14	4	5	5	-5	8	U, S, U, S, N, ...	2	3	3	2	2	2

Primera Division, Chile				1 X 2			Doppelchance			Handicap				Under/Over			Torerfolg beider M.	
Nr.	Datum k	Heimmannschaft	Gastmannschaft	1	X	2	1X	12	X2		1	X	2		▼	▲	Ja	Nein
794	Sa 21:00 3	Union Espanola	: Universidad de C...	5,10	3,80	1,55	2,20	1,16	1,14	1:0	2,20	3,60	2,55	2,5	2,05	1,60	1,70	1,95
502	So 21:00 3	Universidad Cato..	: Colo Colo	2,75	3,20	2,40	1,50	1,26	1,35	1:0	1,48	4,00	4,70	2,5	1,70	2,05	1,75	1,85

Reguläre Saison

Mannschaft	Spiele gespielt	Siege	Unentschieden	Niederlagen	Tordifferenz	Punkte		Heimspiele			Gastspiele		
								Siege (Heimspiele)	Unentschieden (Heimspiele)	Niederlagen (Heimspiele)	Siege (Gastspiele)	Unentschieden (Gastspiele)	Niederlagen (Gastspiele)
1. Coquimbo Un...	15	9	5	1	12	32	S, S, S, U, S, ...	4	3	0	5	2	1
2. Audax Italiano	15	10	2	3	10	32	S, S, U, S, S, ...	7	1	0	3	1	3
3. Palestino	15	8	4	3	8	28	U, S, U, U, S, ...	4	1	2	4	3	1
4. O'Higgins	15	7	5	3	0	26	S, S, N, S, S, ...	4	3	0	3	2	3
5. Univ. de Chile	13	8	1	4	16	25	S, N, S, N, S, ...	7	0	0	1	1	4
6. Cobresal	15	6	5	4	1	23	U, N, S, U, N, ...	4	3	1	2	2	3
7. Universidad C...	14	6	4	4	6	22	U, S, U, N, N, ...	5	0	1	1	4	3
8. Union La Cale...	15	6	4	5	4	22	U, S, N, S, N, ...	4	2	2	2	2	3
9. Colo Colo	13	6	3	4	10	21	N, S, U, S, S, ...	4	2	1	2	1	3
10. Huachipato	15	5	3	7	-3	18	U, N, N, N, N, ...	4	1	2	1	2	5
11. La Serena	15	5	2	8	-8	17	U, N, N, S, S, ...	4	1	2	1	1	6
12. Nublense	15	3	7	5	-8	16	U, N, S, N, U, ...	1	5	2	2	2	3
13. Everton Vina ...	15	3	5	7	-10	14	N, S, U, U, S, ...	1	4	3	2	1	4
14. Limache	15	3	4	8	-6	13	U, N, U, S, N, ...	3	1	4	0	3	4
15. Deportes Iqu...	14	1	3	10	-13	6	N, N, U, N, N, ...	1	1	4	0	2	6
16. Union Espanola	13	1	1	11	-19	4	N, N, U, N, N, ...	1	1	5	0	0	6

China

League One, China				1 X 2			Doppelchance			Handicap				Under/Over			Torerfolg beider M.	
Nr.	Datum k	Heimmannschaft	Gastmannschaft	1	X	2	1X	12	X2		1	X	2		▼	▲	Ja	Nein
208	Sa 13:00 3	Dalian K'un City	: Shijiazhuang Gon..	2,20	3,15	3,00	1,28	1,25	1,50	0:1	4,60	3,90	1,60	2,5	1,65	1,95	1,75	1,85
214	Sa 13:30 3	Qingdao Red Lio...	: Shenzhen Juniors	2,20	3,20	2,95	1,28	1,22	1,60	0:1	4,30	3,80	1,60	2,5	1,65	1,95	1,70	1,80
755	Sa 13:30 3	Guangxi Baoyun	: Shaanxi Union Fc	3,40	3,35	1,95	1,65	1,22	1,20	1:0	1,65	3,60	3,80	2,5	1,70	1,85	1,70	1,85
756	Sa 13:30 3	Jiangxi Dingnan ...	: Suzhou Dongwu	3,20	3,20	2,00	1,65	1,25	1,26	1:0	1,70	3,50	4,00	2,5	1,55	2,10	1,90	1,75

Reguläre Saison

Mannschaft	Spiele gespielt	Siege	Unentschieden	Niederlagen	Tordifferenz	Punkte		Heimspiele			Gastspiele		
								Siege (Heimspiele)	Unentschieden (Heimspiele)	Niederlagen (Heimspiele)	Siege (Gastspiele)	Unentschieden (Gastspiele)	Niederlagen (Gastspiele)
1. Liaoning Tiere...	14	9	4	1	19	31	U, U, S, S, U, ...	6	1	0	3	3	1
2. Chongqing To...	14	9	4	1	14	31	S, N, U, U, U, ...	4	3	0	5	1	1
3. Guangdong G...	13	8	2	3	9	26	U, S, S, N, S, ...	4	1	2	4	1	1
4. Shijiazhuang G..	14	7	3	4	6	24	U, S, N, N, S, ...	3	2	2	4	1	2
5. Yanbian Long...	14	7	3	4	2	24	S, S, U, S, S, ...	7	0	0	0	3	4
6. Shanghai Jiad...	14	6	2	6	-2	20	S, S, N, S, N, ...	5	1	2	1	1	4
7. Nantong Zhiy...	14	5	4	5	2	19	N, U, S, U, S, ...	3	2	2	2	2	3
8. Suzhou Dong...	14	4	6	4	2	18	N, U, N, N, U, ...	2	4	1	2	2	3
9. Shaanxi Union	13	5	3	5	1	18	S, U, S, S, S, ...	4	1	1	1	2	4
10. Shenzhen Jun...	14	5	2	7	-9	17	U, U, S, N, S, ...	5	1	1	0	1	6
11. Nanjing City	14	4	4	6	-2	16	U, S, N, N, N, ...	2	2	3	2	2	3
12. Dalian K'un Ci...	13	4	4	5	-4	16	N, U, N, S, S, ...	3	2	1	1	2	4
13. Dingnan Ganli...	13	2	7	4	-5	13	U, S, U, N, U, ...	2	4	1	0	3	3
14. Foshan Nanshi	14	2	5	7	-9	11	U, N, U, U, N, ...	1	4	2	1	1	5
15. Qingdao Red ...	14	1	6	7	-8	9	U, N, U, N, N, ...	0	3	3	1	3	4
16. Guangxi Pingq...	14	1	3	10	-16	6	N, N, N, S, U, ...	1	0	6	0	3	4

League Two, China				1 X 2			Doppelchance			Handicap				Under/Over			Torerfolg beider M.	
Nr.	Datum k	Heimmannschaft	Gastmannschaft	1	X	2	1X	12	X2		1	X	2		▼	▲	Ja	Nein
204	Sa 11:00 3	Guangxi Hengch...	: Guangdong Ming...	1,24	5,30	11,5		1,07	3,45	0:2	2,85	3,60	2,00	2,5	1,95	1,65	2,40	1,40
293	Sa 13:30 3	Shenzhen 2028	: Kunming City Sta..	1,38	4,00	7,50	1,05	1,18	2,55	0:1	2,10	3,40	2,85	2,5	1,90	1,70	1,90	1,70
366	Sa 13:30 3	Hangzhou Wuyue	: Nantong Haimen...	1,90	3,10	3,70	1,18	1,26	1,70	0:1	3,80	3,50	1,75	2,5	1,55	2,10	1,90	1,70
122	Sa 13:30 3	Wuhan Three To...	: Guangxi Lanhang	1,50	3,50	5,90	1,07	1,16	2,25	0:1	2,50	3,30	2,50	2,5	1,55	2,10	2,15	1,55
288	Sa 13:35 3	Chengdu Rongch...	: Quanzhou Yaxin	1,35	4,50	8,75	1,04	1,10	2,80	0:1	1,85	3,40	3,40	2,5	1,80	1,80	2,35	1,46

North

Mannschaft	Spiele gespielt	Siege	Unentschieden	Niederlagen	Tordifferenz	Punkte		Heimspiele			Gastspiele		
								Siege (Heimspiele)	Unentschieden (Heimspiele)	Niederlagen (Heimspiele)	Siege (Gastspiele)	Unentschieden (Gastspiele)	Niederlagen (Gastspiele)
1. Wuxi Wugo	17	10	4	3	11	34	N, S, U, N, S, ...	5	3	0	5	1	3
2. Changchun X...	17	10	3	4	8	33	N, S, S, U, S, ...	6	0	2	4	3	2
3. Nantong Haim...	17	8	7	2	13	31	U, U, S, S, U, ...	5	4	0	3	3	2
4. Shandong Ta...	17	8	7	2	11	31	S, S, U, U, S, ...	4	4	1	4	3	1
5. Jiangxi Lushan	17	8	4	5	3	28	S, S, U, S, N, ...	3	3	2	5	1	3
6. Hangzhou Lin...	17	7	5	5	-1	26	U, S, S, S, S, ...	4	2	3	3	3	2
7. Shanghai Port...	17	5	5	7	0	20	U, N, N, N, U, ...	3	1	4	2	4	3
8. Shanxi Chong...	17	4	6	7	-14	18	S, N, N, S, U, ...	3	4	2	1	2	5
9. Tai'an Tianku...	16	4	3	9	-6	15	S, N, N, N, N, ...	3	1	4	1	2	5
10. Lanzhou Long...	17	3	6	8	-9	15	N, N, S, U, U, ...	1	3	5	2	3	3
11. Hubei Istar	16	3	5	8	-7	14	U, U, N, N, N, ...	1	3	4	2	2	4
12. Beijing BIT FC	17	3	1	13	-9	10	N, N, S, N, N, ...	2	0	6	1	1	7

South

Mannschaft	Spiele gespielt	Siege	Unentschieden	Niederlagen	Tordifferenz	Punkte		Heimspiele			Gastspiele		
								Siege (Heimspiele)	Unentschieden (Heimspiele)	Niederlagen (Heimspiele)	Siege (Gastspiele)	Unentschieden (Gastspiele)	Niederlagen (Gastspiele)
1. Guangxi Heng...	17	13	3	1	30	42	S, U, S, S, S, ...	5	2	1	8	1	0
2. Guizhou Zhuc...	17	11	1	5	9	34	S, S, S, S, N, ...	7	1	1	4	0	4
3. Shenzhen 20...	17	9	6	2	8	33	S, U, U, S, U, ...	3	4	1	6	2	1
4. Chengdu Ron...	17	9	3	5	12	30	S, U, N, S, S, ...	3	2	3	6	1	2
5. Guangzhou D...	17	8	4	5	8	28	S, N, S, U, U, ...	4	2	2	4	2	3
6. Wuhan Three...	17	6	5	6	3	23	S, S, U, N, N, ...	2	2	4	4	3	2
7. Wenzhou Pro...	17	4	7	6	-4	19	N, N, U, U, N, ...	2	4	3	2	3	3
8. Ganzhou Ruishi	16	3	8	5	-8	17	N, U, U, S, U, ...	3	3	1	0	5	4
9. Kunming City ...	17	4	5	8	-10	17	N, U, N, N, S, ...	2	3	4	2	2	4
10. Guangdong M...	17	3	6	8	-11	15	N, S, N, S, N, ...	3	1	5	0	5	3
11. Quanzhou Ya...	16	2	4	10	-12	10	N, N, S, U, N, ...	1	3	5	1	1	5
12. Guangxi Lanh...	17	0	6	11	-25	6	N, U, N, U, U, ...	0	2	7	0	4	4

Ecuador

Liga Pro Serie A, Ecuador				1 X 2			Doppelchance			Handicap				Under/Over			Torerfolg beider M.	
Nr.	Datum k	Heimmannschaft	Gastmannschaft	1	X	2	1X	12	X2		1	X	2		▼	▲	Ja	Nein
362	Sa 02:00 3	Libertad FC	: Deportivo Cuenca	2,30	3,20	2,80	1,34	1,28	1,46	0:1	4,70	4,00	1,50	2,5	1,75	1,85	1,70	1,95
793	Sa 21:00 3	Mushuc Runa	: Universidad Cato..	2,40	3,35	2,55	1,40	1,28	1,46	0:1	4,60	4,20	1,50	2,5	2,10	1,60	1,50	2,35
827	Sa 23:30 3	Emelec	: Vinotinto De Ecu...	1,65	3,50	4,60	1,14	1,20	2,00	0:1	2,95	3,25	2,05	2,5	1,60	2,00	1,95	1,65
163	So 02:00 3	Independiente d...	: Barcelona Sporti...	1,55	3,80	4,80	1,14	1,20	2,15	0:1	2,65	3,50	2,20	2,5	1,95	1,70	1,70	1,95
482	So 20:00 3	Aucas	: Club Social Y Dep...	1,60	3,60	5,00	1,12	1,18	2,10	0:1	2,80	3,40	2,15	2,5	1,65	2,00	1,85	1,75
518	So 22:30 3	CD El Nacional	: Manta FC	1,60	3,70	4,70	1,14	1,20	2,10	0:1	2,75	3,50	2,10	2,5	1,95	1,70	1,70	1,95
280	Mo 01:00 3	Delfin SC	: Liga Deportiva U...	3,45	3,10	2,00	1,65	1,30	1,24	1:0	1,70	3,70	4,20	2,5	1,55	2,20	1,95	1,70

First Stage

Mannschaft	Spiele gespielt	Siege	Unentschieden	Niederlagen	Tordifferenz	Punkte	Heimspiele			Gastspiele			
							Siege (Heimspiele)	Unentschieden (Heimspiele)	Niederlagen (Heimspiele)	Siege (Gastspiele)	Unentschieden (Gastspiele)	Niederlagen (Gastspiele)	
1. Indep. del Va...	18	10	6	2	18	36	S, U, U, U, S, ...	3	4	1	7	2	1
2. Barcelona SC	18	10	3	5	7	33	U, S, N, N, N, ...	5	2	2	5	1	3
3. Deportivo Cue...	18	10	2	6	7	32	S, S, S, S, U, ...	6	0	3	4	2	3
4. LDU Quito	18	8	6	4	10	30	N, U, S, S, S, ...	5	4	0	3	2	4
5. Orense SC	18	9	3	6	0	30	S, U, S, N, S, ...	7	1	1	2	2	5
6. Aucas	18	8	5	5	5	29	S, N, U, S, N, ...	5	2	2	3	3	3
7. Delfin	18	6	7	5	-4	25	S, U, S, U, S, ...	4	5	0	2	2	5
8. Univ. Catolica...	18	6	6	6	5	24	N, U, S, N, S, ...	4	4	1	2	2	5
9. Libertad FC	18	6	6	6	2	24	U, S, U, N, N, ...	5	0	4	1	6	2
10. Vinotinto	18	6	4	8	2	22	N, N, N, S, U, ...	4	0	5	2	4	3
11. El Nacional	18	5	5	8	-6	20	U, N, N, S, S, ...	3	1	5	2	4	3
12. Manta	18	4	8	6	-7	20	N, U, S, U, U, ...	3	5	1	1	3	5
13. Deportivo Ma...	18	4	7	7	-3	19	U, S, N, U, S, ...	2	4	4	2	3	3
14. Emelec	18	4	7	7	-9	19	U, U, U, S, N, ...	2	4	3	2	3	4
15. Mushuc Runa	18	4	3	11	-13	15	N, N, N, N, N, ...	4	1	4	0	2	7
16. Tecnico Univ.	18	2	6	10	-14	12	U, N, U, N, N, ...	0	5	4	2	1	6

Liga Pro Serie B, Ecuador				1 X 2			Doppelchance			Handicap				Under/Over			Torerfolg beider M.	
Nr.	Datum k	Heimmannschaft	Gastmannschaft	1	X	2	1X	12	X2		1	X	2		▼	▲	Ja	Nein
226	Do 22:30 3	Club Atletico Vin...	: Leones Del Norte	2,50	2,85	2,60	1,30	1,26	1,36	0:1	6,00	3,70	1,42	1,5	2,15	1,50	2,20	1,55
115	Fr 02:00 3	CD Vargas Torres	: Imbabura SC	2,40	3,15	2,65	1,30	1,24	1,46	0:1	5,00	4,00	1,46	2,5	1,70	2,00	1,70	1,85

Reguläre Saison

Mannschaft	Spiele gespielt	Siege	Unentschieden	Niederlagen	Tordifferenz	Punkte		Heimspiele			Gastspiele		
								Siege (Heimspiele)	Unentschieden (Heimspiele)	Niederlagen (Heimspiele)	Siege (Gastspiele)	Unentschieden (Gastspiele)	Niederlagen (Gastspiele)
1. Nueve de Oc...	16	8	4	4	7	28	N, S, N, S, S, ...	4	2	2	4	2	2
2. Gualaceo	16	7	7	2	3	28	U, N, S, U, U, ...	6	2	0	1	5	2
3. Leones del No..	15	7	6	2	8	27	S, U, U, N, S, ...	5	3	0	2	3	2
4. Guayaquil City	16	7	5	4	11	26	S, N, S, S, S, ...	5	1	2	2	4	2
5. San Antonio	16	7	3	6	1	24	U, S, S, U, N, ...	4	1	3	3	2	3
6. Cumbaya	16	6	5	5	0	23	S, S, U, N, N, ...	3	3	3	3	2	2
7. Indep. Juniors	16	6	4	6	0	22	S, S, S, N, S, ...	4	3	1	2	1	5
8. Vinotinto	15	5	3	7	-1	18	S, N, U, U, N, ...	5	1	1	0	2	6
9. 22 de Julio	16	4	6	6	-6	18	N, N, N, S, U, ...	3	3	1	1	3	5
10. Vargas Torres	15	3	8	4	2	17	N, S, U, U, U, ...	3	4	1	0	4	3
11. Imbabura	15	2	5	8	-3	11	N, N, N, S, N, ...	2	3	3	0	2	5
12. Chacaritas	16	1	6	9	-22	9	N, N, N, U, N, ...	1	5	1	0	1	8

Estland

Esiliiga, Estland				1 X 2			Doppelchance			Handicap				Under/Over		
Nr.	Datum k	Heimmannschaft	Gastmannschaft	1	X	2	1X	12	X2		1	X	2		▼	▲
147	Sa 14:00 3	FC Tallinn	: Tartu JK Welco	2,05	4,00	2,65	1,42	1,15	1,55	0:1	3,70	4,30	1,60	3,5	1,80	1,80
410	Sa 14:00 3	Flora Tallinn U21	: Viimsi JK	2,40	4,00	2,25	1,50	1,15	1,42	1:0	1,50	4,60	4,10	3,5	1,95	1,65

Reguläre Saison

Mannschaft	Spiele gespielt	Siege	Unentschieden	Niederlagen	Tordifferenz	Punkte		Siege (Heimspiele)	Heimspiele Unentschieden (Heimspiele)	Niederlagen (Heimspiele)	Siege (Gastspiele)	Gastspiele Unentschieden (Gastspiele)	Niederlagen (Gastspiele)
1. Nomme United	17	14	1	2	43	43	S, S, S, S, N, ...	7	0	1	7	1	1
2. Viimsi JK	16	11	2	3	25	35	N, S, S, S, S, ...	6	2	0	5	0	3
3. Elva	17	9	5	3	9	32	N, S, S, U, S, ...	4	3	1	5	2	2
4. Tartu Welco	16	9	4	3	9	31	N, N, S, U, S, ...	5	2	2	4	2	1
5. FC Tallinn	17	7	4	6	5	25	S, S, S, S, S, ...	3	3	2	4	1	4
6. Flora Tallinn II	16	5	5	6	10	20	N, U, N, N, N, ...	4	2	2	1	3	4
7. Nomme Kalju ...	18	6	1	11	-23	19	N, S, S, S, N, ...	3	1	6	3	0	5
8. Levadia Tallinn..	17	4	4	9	-11	16	N, N, N, U, U, ...	2	1	4	2	3	5
9. Tallinna Kalev...	17	1	6	10	-22	9	N, U, N, N, U, ...	1	2	6	0	4	4
10. Tammeka Tar...	17	2	0	15	-45	6	S, N, N, N, N, ...	2	0	7	0	0	8

Meistriliiga, Estland				1 X 2			Doppelchance			Handicap				Under/Over			Torerfolg beider M.	
Nr.	Datum k	Heimmannschaft	Gastmannschaft	1	X	2	1X	12	X2		1	X	2		▼	▲	Ja	Nein
674	Fr 18:00 3	Paide Linnamees...	: Levadia Tallinn	3,30	3,70	1,90	1,65	1,22	1,25	1:0	1,75	3,70	3,40	2,5	1,95	1,65	1,60	2,10
302	Sa 16:00 3	JK Narva Trans	: Kuressaare	1,50	4,20	5,00	1,09	1,10	2,30	0:1	2,25	3,60	2,45	2,5	2,30	1,50	1,60	2,05
625	Sa 18:00 3	Harju Jalgpalliko...	: Parnu JK Vaprus	2,75	3,60	2,20	1,50	1,20	1,35	1:0	1,50	4,30	4,30	2,5	2,10	1,55	1,46	2,30
425	So 16:00 3	JK Tallinna Kalev	: Tammeka Tartu	4,00	3,70	1,75	1,90	1,22	1,16	1:0	2,00	3,70	2,90	2,5	2,25	1,50	1,48	2,35
112	So 20:30 3	Flora Tallinn	: Nomme Kalju	2,05	3,40	3,10	1,24	1,24	1,60	0:1	3,80	3,90	1,65	2,5	2,05	1,60	1,55	2,20

Reguläre Saison

Mannschaft	Spiele gespielt	Siege	Unentschieden	Niederlagen	Tordifferenz	Punkte		Siege (Heimspiele)	Heimspiele Unentschieden (Heimspiele)	Niederlagen (Heimspiele)	Siege (Gastspiele)	Gastspiele Unentschieden (Gastspiele)	Niederlagen (Gastspiele)
1. Levadia Tallinn	19	14	2	3	29	44	S, S, S, S, S, ...	8	2	0	6	0	3
2. Flora Tallinn	19	13	2	4	25	41	S, N, S, N, S, ...	6	1	3	7	1	1
3. Paide Linname...	19	12	2	5	16	38	S, S, S, S, N, ...	6	2	1	6	0	4
4. Nomme Kalju	19	12	2	5	16	38	U, N, S, S, S, ...	6	1	2	6	1	3
5. Narva Trans	18	10	1	7	10	31	N, N, N, S, S, ...	5	0	4	5	1	3
6. Parnu JK Vap...	18	6	4	8	-1	22	U, N, S, S, U, ...	2	3	5	4	1	3
7. Tammeka Tar...	18	5	1	12	-17	16	N, S, S, N, S, ...	3	0	6	2	1	6
8. Harju JK Laagri	18	4	3	11	-16	15	U, N, N, N, N, ...	2	1	5	2	2	6
9. FC Kuressaare	18	4	2	12	-17	14	U, N, N, N, N, ...	3	0	6	1	2	6
10. Tallinna Kalev	18	2	1	15	-45	7	N, N, N, N, N, ...	2	0	7	0	1	8

Färöer

Premier League, Färöer				1 X 2			Doppelchance			Handicap				Under/Over			Torerfolg beider M.	
Nr.	Datum k	Heimmannschaft	Gastmannschaft	1	X	2	1X	12	X2		1	X	2		▼	▲	Ja	Nein
202	Sa 16:00 3	FC Suduroy	: 07 Vestur	3,10	3,80	1,90	1,70	1,16	1,26	1:0	1,75	3,90	3,50	3,5	1,55	2,15	1,42	2,45
339	Sa 16:00 3	TB Tvøroyri	: NSÍ Runavík	16,0	9,50	1,07	6,60			3:0	2,00	4,30	2,55	4,5	1,55	2,10	1,85	1,75
274	Sa 18:15 3	B68 Toftir	: EB/Streymur	2,15	3,60	2,70	1,34	1,18	1,55	0:1	3,90	3,90	1,60	3,5	1,55	2,15	1,38	2,55

Reguläre Saison

Mannschaft	Spiele gespielt	Siege	Unentschieden	Niederlagen	Tordifferenz	Punkte		Siege (Heimspiele)	Heimspiele Unentschieden (Heimspiele)	Niederlagen (Heimspiele)	Siege (Gastspiele)	Gastspiele Unentschieden (Gastspiele)	Niederlagen (Gastspiele)
1. KI Klaksvik	15	14	1	0	43	43	S, S, S, S, S, ...	8	0	0	6	1	0
2. HB Torshavn	15	11	1	3	11	34	S, S, S, S, S, ...	5	1	2	6	0	1
3. NSÍ Runavik	15	10	2	3	39	32	S, U, U, N, N, ...	5	1	2	5	1	1
4. Vikingur Gota	15	7	3	5	5	24	S, U, S, N, S, ...	3	1	2	4	2	3
5. B36 Torshavn	15	7	3	5	3	24	S, N, U, S, U, ...	3	3	2	4	0	3
6. EB Streymur	15	6	3	6	-10	21	N, U, S, S, U, ...	3	1	3	3	2	3
7. B68 Toftir	15	5	2	8	-12	17	N, S, N, S, N, ...	4	0	3	1	2	5
8. 07 Vestur	15	2	1	12	-13	7	N, N, N, N, S, ...	2	0	6	0	1	6
9. TB Tvoroyri	15	1	4	10	-35	7	N, U, N, N, N, ...	1	3	4	0	1	6
10. Suduroy	15	2	0	13	-31	6	N, N, N, N, N, ...	1	0	6	1	0	7

Finnland

Kakkonen, Finnland				1 X 2			Doppelchance			Handicap				Under/Over			Torerfolg beider M.	
Nr.	Datum k	Heimmannschaft	Gastmannschaft	1	X	2	1X	12	X2		1	X	2		▼	▲	Ja	Nein
554	Fr 17:30 3	Reipas	VJS Vantaa	4,00	4,30	1,55	2,05	1,10	1,15	1:0	2,15	4,10	2,45	3,5	1,85	1,70	1,32	2,80
422	Sa 14:00 3	MyPa	PEPO	2,20	3,70	2,60	1,34	1,18	1,55	0:1	3,80	4,60	1,55	3,5	1,90	1,70	1,25	3,25

Reguläre Saison

Mannschaft	Spiele gespielt	Siege	Unentschieden	Niederlagen	Tordifferenz	Punkte	Heimspiele			Gastspiele			
							Siege (Heimspiele)	Unentschieden (Heimspiele)	Niederlagen (Heimspiele)	Siege (Gastspiele)	Unentschieden (Gastspiele)	Niederlagen (Gastspiele)	
1. Honka	11	10	0	1	39	30	S, S, S, S, S, ...	4	0	1	6	0	0
2. VJS	10	8	0	2	25	24	S, N, S, N, S, ...	5	0	0	3	0	2
3. PEPO	11	7	1	3	1	22	S, S, S, S, S, ...	6	0	0	1	1	3
4. MYPA	11	6	1	4	7	19	S, S, S, N, N, ...	4	0	2	2	1	2
5. PuiU	11	6	1	4	4	19	S, S, S, N, U, ...	4	1	1	2	0	3
6. GrIFK	11	4	1	6	0	13	N, N, N, S, U, ...	3	0	3	1	1	3
7. Reipas Lahti	10	4	1	5	-1	13	N, S, S, U, S, ...	3	0	2	1	1	3
8. Vaajakoski	11	3	1	7	-8	10	N, N, N, S, N, ...	2	1	2	1	0	5
9. HAPK	11	1	2	8	-35	5	N, N, N, N, U, ...	0	2	3	1	0	5
10. JPS	11	1	0	10	-32	3	N, N, N, N, N, ...	1	0	4	0	0	6

Veikkausliiga, Finnland				1 X 2			Doppelchance			Handicap				Under/Over			Torerfolg beider M.	
Nr.	Datum k	Heimmannschaft	Gastmannschaft	1	X	2	1X	12	X2		1	X	2		▼	▲	Ja	Nein
90	Fr 17:00	AC Oulu	KuPS	3,70	3,60	1,85	1,80	1,20	1,20	1:0	1,85	3,60	3,30	2,5	1,95	1,70	1,65	2,10
91	Sa 16:00	Seinäjoen	Ilves Tampere	3,00	3,70	2,00	1,65	1,20	1,32	1:0	1,70	4,10	3,60	3,5	1,60	2,15	1,38	2,60
94	Sa 18:00	VPS - Vaasan Pa...	HJK Helsinki	4,10	3,80	1,70	2,00	1,20	1,18	1:0	2,00	3,80	2,80	2,5	2,25	1,55	1,50	2,20
42	So 15:00	FF Jaro	IFK Mariehamn	1,90	3,60	3,60	1,24	1,25	1,80	0:1	3,40	3,70	1,80	2,5	1,90	1,75	1,70	2,00
46	So 17:30	FC Haka	FC Inter Turku	4,30	3,70	1,70	2,00	1,22	1,14	1:0	2,00	3,60	2,90	2,5	2,10	1,65	1,65	2,05
96	Mo 17:00	FC KTP	IF Gnistan	3,20	3,60	2,05	1,65	1,25	1,30	1:0	1,70	4,00	3,60	2,5	2,25	1,60	1,50	2,35

Reguläre Saison

Mannschaft	Spiele gespielt	Siege	Unentschieden	Niederlagen	Tordifferenz	Punkte	Heimspiele			Gastspiele			
							Siege (Heimspiele)	Unentschieden (Heimspiele)	Niederlagen (Heimspiele)	Siege (Gastspiele)	Unentschieden (Gastspiele)	Niederlagen (Gastspiele)	
1. KuPS	15	9	2	4	10	29	S, S, N, N, U, ...	7	0	2	2	2	2
2. Ilves	14	9	1	4	16	28	S, S, N, S, S, ...	5	1	1	4	0	3
3. Inter Turku	13	7	6	0	17	27	U, U, S, U, S, ...	3	4	0	4	2	0
4. Seinajoen JK	14	7	3	4	6	24	S, S, S, U, N, ...	4	1	2	3	2	2
5. HJK Helsinki	14	7	2	5	13	23	N, N, S, S, U, ...	4	1	2	3	1	3
6. VPS	13	5	3	5	2	18	N, N, U, S, N, ...	2	2	2	3	1	3
7. Gnistan	13	4	4	5	-6	16	N, U, U, S, N, ...	2	2	2	2	2	3
8. Haka Valkeako...	13	4	3	6	-7	15	S, N, N, U, S, ...	3	0	4	1	3	2
9. IFK Mariehamn	14	4	3	7	-15	15	U, N, S, N, U, ...	2	1	4	2	2	3
10. FF Jaro	13	4	2	7	-5	14	S, N, S, N, N, ...	1	1	3	3	1	4
11. KTP	13	2	3	8	-19	9	N, S, N, N, U, ...	1	3	3	1	0	5
12. AC Oulu	13	2	2	9	-12	8	S, N, N, U, U, ...	1	1	4	1	1	5

Ykkonen, Finnland				1 X 2			Doppelchance			Handicap				Under/Over			Torerfolg beider M.	
Nr.	Datum k	Heimmannschaft	Gastmannschaft	1	X	2	1X	12	X2		1	X	2		▼	▲	Ja	Nein
493	Sa 15:00 3	KPV	Tampere United	2,15	3,80	2,70	1,36	1,18	1,55	0:1	3,80	4,20	1,60	3,5	1,55	2,20	1,45	2,45
248	So 15:00 3	KuPS Akatemia	PK K-U	2,50	4,20	2,15	1,55	1,15	1,42	1:0	1,60	4,50	3,80	3,5	2,00	1,65	1,26	3,40
454	So 17:30 3	Mikkeli Palloilijat	EPS	1,46	4,70	4,90	1,10	1,10	2,45	0:1	2,15	3,90	2,55	3,5	1,65	2,00	1,50	2,25
357	So 17:30 3	Atlantis FC	FC Jazz	2,25	3,90	2,50	1,42	1,16	1,50	0:1	3,90	4,50	1,55	3,5	1,70	1,95	1,36	2,75

Reguläre Saison

Mannschaft	Spiele gespielt	Siege	Unentschieden	Niederlagen	Tordifferenz	Punkte		Heimspiele			Gastspiele		
								Siege (Heimspiele)	Unentschieden (Heimspiele)	Niederlagen (Heimspiele)	Siege (Gastspiele)	Unentschieden (Gastspiele)	Niederlagen (Gastspiele)
1. Turku II	12	6	2	4	15	20	U, S, U, N, S, ...	4	0	2	2	2	2
2. Jazz Pori	12	7	1	4	8	19	S, S, N, S, N, ...	5	0	1	2	1	3
3. Oulun Luistins...	12	4	6	2	8	18	U, U, U, U, S, ...	3	3	0	1	3	2
4. JJK Jyvaskyla	12	5	2	5	8	17	U, S, N, N, S, ...	5	1	0	0	1	5
5. PK Keski-Uusim.	12	5	2	5	1	17	N, N, S, S, U, ...	3	1	2	2	1	3
6. KuPS Akatemia	12	5	2	5	1	17	S, N, U, S, N, ...	4	1	1	1	1	4
7. Tampere Unit...	12	5	2	5	-4	17	N, U, N, N, U, ...	3	2	1	2	0	4
8. MP Mikkeli	12	4	4	4	1	16	U, U, S, U, S, ...	2	3	1	2	1	3
9. RoPS Rovanie...	12	4	3	5	-6	15	S, U, U, N, S, ...	2	2	2	2	1	3
10. KPV Kokkola	12	4	3	5	-8	15	U, N, S, N, N, ...	4	1	1	0	2	4
11. Atlantis	12	5	1	6	-7	14	S, U, S, S, N, ...	3	0	3	2	1	3
12. EPS	12	4	0	8	-17	12	N, N, N, S, N, ...	3	0	3	1	0	5

Ykkosliiga, Finland					1 X 2			Doppelchance			Handicap				Under/Over			Torerfolg beider M.	
Nr.	Datum	k	Heimmannschaft	Gastmannschaft	1	X	2	1X	12	X2		1	X	2		▼	▲	Ja	Nein
268	Fr 17:30	3	JaPS	: Salon Palloilijat	1,55	4,10	4,50	1,15	1,15	2,20	0:1	2,45	3,80	2,20	3,5	1,65	2,10	1,50	2,30
759	Sa 18:00	3	Klubi 04	: EIF	2,50	3,70	2,20	1,50	1,20	1,42	1:0	1,55	4,20	4,00	3,5	1,60	2,15	1,38	2,60

Reguläre Saison

Mannschaft	Spiele gespielt	Siege	Unentschieden	Niederlagen	Tordifferenz	Punkte		Heimspiele			Gastspiele		
								Siege (Heimspiele)	Unentschieden (Heimspiele)	Niederlagen (Heimspiele)	Siege (Gastspiele)	Unentschieden (Gastspiele)	Niederlagen (Gastspiele)
1. Lahti	13	10	2	1	11	32	S, S, S, S, S, ...	7	0	0	3	2	1
2. TPS Turku	13	10	1	2	14	31	N, S, S, S, S, ...	5	1	0	5	0	2
3. EIF Ekenas	12	7	2	3	7	23	S, U, S, N, N, ...	3	1	2	4	1	1
4. Klubi 04	11	6	1	4	6	19	S, N, N, S, U, ...	2	1	2	4	0	2
5. PK-35 Vantaa	13	5	4	4	4	17	N, S, S, N, N, ...	4	1	2	1	3	2
6. JIPPO	13	3	5	5	-2	14	N, S, N, U, N, ...	3	1	2	0	4	3
7. SJK Akatemia	13	3	3	7	0	12	N, N, S, N, S, ...	2	1	3	1	2	4
8. JaPS	12	2	5	5	-9	11	N, U, S, U, N, ...	1	4	1	1	1	4
9. KaPa	13	2	2	9	-20	8	S, N, N, N, U, ...	2	1	3	0	1	6
10. SalPa	11	0	3	8	-11	3	N, N, U, U, N, ...	0	3	4	0	0	4

Irak

Iraq Stars League, Irak					1 X 2			Doppelchance			Handicap				Under/Over			Torerfolg beider M.	
Nr.	Datum	k	Heimmannschaft	Gastmannschaft	1	X	2	1X	12	X2		1	X	2		▼	▲	Ja	Nein
547	Fr 18:00	3	Karbala	: Al Hudod	2,10	3,05	3,30	1,22	1,28	1,55	0:1	4,20	3,80	1,60	2,5	1,55	2,15	1,85	1,70
255	Fr 18:00	3	Naft Al-Basra	: Erbil	2,25	2,80	3,20	1,26	1,30	1,50	0:1	4,70	3,90	1,50	2,5	1,50	2,25	1,90	1,70

Irland

LOI 1st Division, Irland				1 X 2			Doppelchance			Handicap				Under/Over			Torerfolg beider M.	
Nr.	Datum k	Heimmannschaft	Gastmannschaft	1	X	2	1X	12	X2		1	X	2		▼	▲	Ja	Nein
340	Fr 20:45 3	Bray Wanderers	: Wexford	1,90	3,50	3,45	1,18	1,22	1,75	0:1	3,35	3,80	1,80	2,5	2,10	1,65	1,55	2,15
367	Fr 20:45 3	Finn Harps	: Longford Town	2,10	3,30	3,05	1,30	1,24	1,55	0:1	4,00	3,90	1,60	2,5	1,80	1,85	1,70	1,95
419	Fr 20:45 3	Kerry FC	: Dundalk	4,70	3,60	1,60	2,10	1,20	1,09	1:0	2,05	3,45	2,85	2,5	1,75	1,90	1,80	1,80
438	Fr 20:45 3	Cobh Ramblers	: Athlone Town	1,42	4,40	6,60	1,05	1,15	2,60	0:1	2,15	3,50	2,70	2,5	2,00	1,65	1,85	1,75
450	Fr 20:45 3	University Colleg...	: Treaty United	2,30	3,25	2,70	1,32	1,25	1,50	0:1	4,60	3,90	1,55	2,5	1,85	1,85	1,65	2,00

Reguläre Saison

Mannschaft	Spiele gespielt	Siege	Unentschieden	Niederlagen	Tordifferenz	Punkte		Heimspiele			Gastspiele		
								Siege (Heimspiele)	Unentschieden (Heimspiele)	Niederlagen (Heimspiele)	Siege (Gastspiele)	Unentschieden (Gastspiele)	Niederlagen (Gastspiele)
1. Dundalk FC	21	13	7	1	18	46	S, N, U, U, S, ...	6	5	0	7	2	1
2. Cobh Ramblers	21	13	3	5	17	42	N, S, S, U, S, ...	7	1	2	6	2	3
3. Bray Wandere..	21	12	1	8	7	37	S, N, N, N, S, ...	7	0	3	5	1	5
4. Treaty United	21	8	5	8	12	29	N, U, U, S, N, ...	6	2	3	2	3	5
5. UC Dublin	21	8	5	8	-1	29	S, S, N, U, S, ...	2	4	4	6	1	4
6. Wexford You...	21	7	5	9	-3	26	S, U, N, U, N, ...	4	1	6	3	4	3
7. Finn Harps	20	5	7	8	-3	22	S, S, U, U, N, ...	3	2	5	2	5	3
8. Kerry FC	20	6	3	11	-8	21	N, N, S, U, S, ...	4	1	4	2	2	7
9. Longford Tow..	21	5	6	10	-19	21	N, S, S, U, N, ...	4	3	4	1	3	6
10. Athlone Town	21	3	6	12	-20	15	N, N, U, U, N, ...	1	5	5	2	1	7

LOI Premier Division, Irland				1 X 2			Doppelchance			Handicap				Under/Over			Torerfolg beider M.	
Nr.	Datum k	Heimmannschaft	Gastmannschaft	1	X	2	1X	12	X2		1	X	2		▼	▲	Ja	Nein
78	Fr 20:45	St. Patrick's Ath...	: Bohemian Dublin	2,40	3,15	2,90	1,34	1,26	1,48	0:1	4,80	3,90	1,50	2,5	1,65	2,05	1,80	1,85
82	Fr 20:45	Derry City	: Waterford FC	1,50	3,90	6,00	1,07	1,20	2,35	0:1	2,60	3,40	2,30	2,5	1,75	1,90	1,95	1,70
86	Fr 20:45	Drogheda United	: Galway United	2,60	3,20	2,60	1,42	1,28	1,40	0:1	5,50	4,10	1,46	2,5	1,60	2,15	1,90	1,80
85	Fr 20:45	Shelbourne	: Cork City	1,50	3,90	6,00	1,10	1,20	2,30	0:1	2,60	3,35	2,35	2,5	1,65	2,00	2,00	1,65
14	Sa 20:45	Sligo Rovers	: Shamrock Rovers	7,00	4,20	1,42	2,55	1,18	1,05	1:0	2,65	3,50	2,15	2,5	1,90	1,75	1,90	1,75

Reguläre Saison

	Mannschaft	Spiele gespielt	Siege	Unentschieden	Niederlagen	Tordifferenz	Punkte	Heimspiele			Gastspiele			
								Siege (Heimspiele)	Unentschieden (Heimspiele)	Niederlagen (Heimspiele)	Siege (Gastspiele)	Unentschieden (Gastspiele)	Niederlagen (Gastspiele)	
1.	Shamrock Rov..	24	14	6	4	21	48	S, N, S, S, S, ...	8	3	1	6	3	3
2.	Derry City	22	11	4	7	6	37	S, S, S, U, N, ...	6	2	3	5	2	4
3.	Bohemians	22	12	1	9	5	37	U, S, N, S, S, ...	7	1	3	5	0	6
4.	Drogheda Un...	24	8	11	5	3	35	N, U, S, N, U, ...	5	4	2	3	7	3
5.	Shelbourne	24	7	11	6	1	32	U, U, N, S, N, ...	4	4	4	3	7	2
6.	St Patrick's	24	8	7	9	0	31	U, N, N, N, U, ...	5	5	2	3	2	7
7.	Galway United	22	7	8	7	1	29	U, N, S, U, U, ...	5	2	4	2	6	3
8.	Waterford	22	8	3	11	-11	27	N, U, S, N, U, ...	4	2	5	4	1	6
9.	Sligo Rovers	22	5	4	13	-11	19	U, S, N, S, N, ...	3	2	6	2	2	7
10.	Cork City	22	2	9	11	-15	15	U, U, N, N, U, ...	2	7	3	0	2	8

Island

1. Deild, Island				1 X 2			Doppelchance			Handicap				Under/Over			Torerfolg beider M.	
Nr.	Datum k	Heimmannschaft	Gastmannschaft	1	X	2	1X	12	X2		1	X	2		▼	▲	Ja	Nein
505	Fr 21:15 3	Leiknir Reykjavik	: Fjolnir	1,75	3,90	3,60	1,20	1,18	1,85	0:1	2,85	3,90	1,95	3,5	1,60	2,05	1,38	2,65
525	Fr 21:15 3	Fylkir	: IR Reykjavik	2,50	3,45	2,30	1,50	1,18	1,40	1:0	1,55	4,20	4,30	2,5	2,10	1,55	1,48	2,30
415	Sa 18:00 3	HK Kópavogur	: Völsungur	1,38	4,80	5,50	1,07	1,12	2,60	0:1	2,05	3,90	2,65	3,5	1,75	1,80	1,46	2,35

2. Delid, Island				1 X 2			Doppelchance			Handicap				Under/Over			Torerfolg beider M.	
Nr.	Datum k	Heimmannschaft	Gastmannschaft	1	X	2	1X	12	X2		1	X	2		▼	▲	Ja	Nein
672	Fr 21:15 3	Trottur Vogum	: Grotta	1,95	3,70	3,00	1,28	1,18	1,65	0:1	3,50	3,90	1,70	3,5	1,50	2,20	1,42	2,50
673	Fr 21:15 3	Haukar	: Kári Akranes	1,40	4,50	6,10	1,08	1,10	2,65	0:1	1,95	3,80	2,90	3,5	1,60	2,00	1,55	2,15

Reguläre Saison

Mannschaft	Spiele gespielt	Siege	Unentschieden	Niederlagen	Tordifferenz	Punkte	Heimspiele			Gastspiele			
							Siege (Heimspiele)	Unentschieden (Heimspiele)	Niederlagen (Heimspiele)	Siege (Gastspiele)	Unentschieden (Gastspiele)	Niederlagen (Gastspiele)	
1. Aegir	10	7	2	1	15	23	S, S, U, S, S, ...	4	0	1	3	2	0
2. Throttur Vog...	10	7	1	2	8	22	U, S, S, N, N, ...	4	0	1	3	1	1
3. Grotta	10	5	4	1	7	19	S, U, U, S, S, ...	3	2	0	2	2	1
4. Haukar	10	5	2	3	1	17	N, S, N, S, U, ...	4	1	0	1	1	3
5. Dalvík/Reynir	10	5	1	4	3	16	N, S, S, N, S, ...	3	1	1	2	0	3
6. Vikingur Olafs...	10	3	4	3	5	13	S, U, N, S, U, ...	2	1	2	1	3	1
7. KFG	10	4	1	5	-2	13	S, S, N, S, N, ...	4	1	1	0	0	4
8. Kormakur/Hvot	10	4	0	6	-7	12	N, N, S, N, N, ...	3	0	1	1	0	5
9. KFA	10	3	2	5	2	11	S, N, N, N, U, ...	1	1	3	2	1	2
10. Kari	10	3	0	7	-12	9	N, N, S, N, S, ...	2	0	3	1	0	4
11. Víðir	10	2	2	6	-5	8	N, N, N, S, N, ...	1	2	2	1	0	4
12. Hottur/Huginn	10	1	3	6	-15	6	U, N, S, N, U, ...	1	2	2	0	1	4

Urvalsdeild, Island				1 X 2			Doppelchance			Handicap				Under/Over			Torerfolg beider M.	
Nr.	Datum k	Heimmannschaft	Gastmannschaft	1	X	2	1X	12	X2		1	X	2		▼	▲	Ja	Nein
304	Sa 16:00 3	ÍA Akranes	: Fram Reykjavik	2,65	3,70	2,25	1,50	1,18	1,40	1:0	1,55	4,30	3,90	3,5	1,70	1,95	1,32	2,75
559	Sa 16:00 3	IF VESTRI	: Valur Reykjavík	4,50	4,10	1,55	2,15	1,14	1,10	1:0	2,20	3,60	2,50	2,5	2,30	1,46	1,55	2,25
758	Sa 18:00 3	IBV Vestmanna...	: Víkingur Reykjav..	4,70	4,00	1,55	2,20	1,15	1,15	1:0	2,20	3,70	2,55	3,5	1,50	2,25	1,55	2,25
224	So 18:00 3	KR Reykjavík	: KA Knattspyrnuf...	1,70	4,20	3,70	1,24	1,14	1,95	0:1	2,65	4,30	2,00	3,5	2,10	1,55	1,24	3,35

Japan

J1 League, Japan				1 X 2			Doppelchance			Handicap				Under/Over			Torerfolg beider M.	
Nr.	Datum k	Heimmannschaft	Gastmannschaft	1	X	2	1X	12	X2		1	X	2		▼	▲	Ja	Nein
693	Sa 11:00 3	Machida Zelvia	: Shimizu S-Pulse	1,85	3,35	3,70	1,16	1,26	1,75	0:1	3,50	3,60	1,80	2,5	1,65	1,95	1,85	1,80
695	Sa 11:55 3	Fagiano Okayama	: Sanfrecce Hirosh...	4,10	3,25	1,80	1,80	1,25	1,16	1:0	1,80	3,40	3,60	2,5	1,48	2,30	2,05	1,60
730	Sa 12:00 3	Kyoto Sanga FC	: Albirex Niigata FC	1,95	3,15	3,50	1,20	1,26	1,70	0:1	3,80	3,60	1,70	2,5	1,60	2,05	1,85	1,80
732	Sa 12:00 3	Yokohama FC	: Yokohama F.Mar...	2,25	3,30	2,80	1,32	1,25	1,50	0:1	4,50	4,00	1,55	2,5	1,85	1,80	1,60	2,00
733	Sa 12:00 3	Kashiwa Reysol	: F.C. Tokyo	1,65	3,70	4,20	1,14	1,20	2,00	0:1	3,00	3,50	2,00	2,5	1,85	1,80	1,75	1,85
734	Sa 12:00 3	Nagoya Grampus	: Tokyo Verdy	2,00	2,85	3,80	1,20	1,34	1,60	0:1	4,30	3,45	1,60	1,5	2,30	1,55	2,20	1,50
735	Sa 12:00 3	Vissel Kobe	: Shonan Bellmare	1,48	3,90	5,70	1,09	1,14	2,35	0:1	2,50	3,40	2,35	2,5	1,75	1,90	2,00	1,65
736	Sa 12:00 3	Cerezo Osaka	: Gamba Osaka	2,20	3,40	2,90	1,36	1,22	1,55	0:1	4,00	4,00	1,60	2,5	2,10	1,60	1,55	2,30
738	Sa 12:00 3	Kawasaki Fronta...	: Kashima Antlers	2,10	3,40	3,05	1,28	1,20	1,55	0:1	4,00	3,90	1,60	2,5	1,90	1,70	1,60	2,05

Reguläre Saison

Mannschaft	Spiele gespielt	Siege	Unentschieden	Niederlagen	Tordifferenz	Punkte		Siege (Heimspiele)	Heimspiele Unentschieden (Heimspiele)	Niederlagen (Heimspiele)	Siege (Gastspiele)	Gastspiele Unentschieden (Gastspiele)	Niederlagen (Gastspiele)
1. Kashima Antle...	22	13	2	7	12	41	N, N, U, S, N, ...	8	2	2	5	0	5
2. Kashiwa Reysol	22	11	8	3	10	41	S, U, S, N, U, ...	4	4	2	7	4	1
3. Vissel Kobe	22	12	4	6	7	40	S, U, S, S, S, ...	6	2	3	6	2	3
4. Kyoto Sanga	22	11	5	6	10	38	S, U, S, N, S, ...	5	3	2	6	2	4
5. Sanfrecce Hir...	22	11	3	8	8	36	N, N, S, U, N, ...	6	1	4	5	2	4
6. Kawasaki Fron...	22	9	8	5	12	35	N, S, N, S, S, ...	5	4	2	4	4	3
7. Urawa Reds	21	9	7	5	6	34	S, U, N, U, S, ...	8	1	2	1	6	3
8. Machida Zelvia	22	10	4	8	5	34	S, S, S, N, U, ...	3	1	6	7	3	2
9. Cerezo Osaka	22	9	6	7	5	33	S, U, S, U, S, ...	6	3	2	3	3	5
10. Fagiano Okay...	22	8	6	8	0	30	S, S, N, U, U, ...	5	3	3	3	3	5
11. Avispa Fukuok...	22	8	6	8	-2	30	U, S, S, U, N, ...	4	5	3	4	1	5
12. Gamba Osaka	22	8	4	10	-4	28	N, S, U, N, U, ...	6	0	4	2	4	6
13. Nagoya Gram...	22	7	6	9	-2	27	S, U, N, S, S, ...	5	3	2	2	3	7
14. Shimizu S-Puls...	22	7	6	9	-2	27	N, U, U, N, S, ...	4	4	3	3	2	6
15. Tokyo Verdy	22	7	6	9	-8	27	S, N, N, U, S, ...	5	1	5	2	5	4
16. FC Tokyo	22	7	5	10	-7	26	S, S, N, U, N, ...	4	3	4	3	2	6
17. Shonan Bellm...	21	6	5	10	-10	23	U, N, U, N, N, ...	3	3	5	3	2	5
18. Yokohama FC	22	5	4	13	-13	19	N, N, N, N, U, ...	4	2	6	1	2	7
19. Albirex Niigata	22	4	7	11	-14	19	N, N, N, S, N, ...	2	5	4	2	2	7
20. Yokohama F. ...	22	3	6	13	-13	15	U, N, N, N, S, ...	2	4	6	1	2	7

Japan Football League, Japan				1 X 2			Doppelchance			Handicap				Under/Over			Torerfolg beider M.	
Nr.	Datum k	Heimmannschaft	Gastmannschaft	1	X	2	1X	12	X2		1	X	2		▼	▲	Ja	Nein
565	Sa 08:00	3 Maruyasu Okaza...	: Briobecca Uraya...	2,40	3,05	2,70	1,35	1,26	1,42	0:1	5,30	3,90	1,50	2,5	1,50	2,25	1,95	1,65

J-League Division 2, Japan				1 X 2			Doppelchance			Handicap				Under/Over			Torerfolg beider M.	
Nr.	Datum k	Heimmannschaft	Gastmannschaft	1	X	2	1X	12	X2		1	X	2		▼	▲	Ja	Nein
212	Sa 07:00	3 Consadole Sappo..	: Yamaguchi FC	1,95	3,30	3,45	1,22	1,22	1,60	0:1	3,80	3,80	1,65	2,5	1,75	1,90	1,70	1,90
263	Sa 11:00	3 V-Varen Nagasaki	: Oita Trinita	1,65	3,50	4,50	1,14	1,25	2,00	0:1	2,95	3,50	2,00	2,5	1,75	1,90	1,80	1,85
691	Sa 11:00	3 Blaublitz Akita	: Mito Hollyhock	3,25	3,15	2,20	1,55	1,28	1,28	1:0	1,60	3,70	4,40	2,5	1,55	2,15	1,85	1,80
298	Sa 12:00	3 Jef United Chiba	: Sagan Tosu	2,00	3,35	3,50	1,22	1,22	1,70	0:1	3,90	3,60	1,70	2,5	1,65	1,95	1,75	1,85
307	Sa 12:00	3 FC Imabari	: Ventforet Kofu	2,15	3,00	3,50	1,20	1,26	1,55	0:1	4,70	3,50	1,65	1,5	2,20	1,55	2,20	1,55
729	Sa 12:00	3 Vegalta Sendai	: Kataller Toyama	1,70	3,50	4,70	1,10	1,20	2,00	0:1	3,00	3,30	2,00	2,5	1,60	2,10	2,00	1,70
728	Sa 12:00	3 Omiya Ardija	: Iwaki	1,85	3,40	3,80	1,20	1,20	1,80	0:1	3,35	3,60	1,80	2,5	1,85	1,75	1,65	2,00
739	Sa 12:00	3 Tokushima Vortis	: Fujieda MYFC	1,75	3,45	4,10	1,16	1,22	1,80	0:1	3,30	3,40	1,85	2,5	1,70	2,00	1,85	1,80
876	So 11:00	3 Roasso Kumamo...	: Jubilo Iwata	3,15	3,40	2,05	1,60	1,22	1,28	1:0	1,65	3,80	3,80	2,5	1,95	1,70	1,60	2,05
844	So 12:00	3 Ehime FC	: Montedio Yamag...	3,00	3,30	2,15	1,60	1,22	1,30	1:0	1,60	3,80	4,10	2,5	1,85	1,75	1,60	2,05

Reguläre Saison

Mannschaft	Spiele gespielt	Siege	Unentschieden	Niederlagen	Tordifferenz	Punkte		Siege (Heimspiele)	Heimspiele Unentschieden (Heimspiele)	Niederlagen (Heimspiele)	Siege (Gastspiele)	Gastspiele Unentschieden (Gastspiele)	Niederlagen (Gastspiele)
1. Mito Hollyhock	21	12	6	3	14	42	U, S, S, S, S, ...	7	5	0	5	1	3
2. Vegalta Sendai	21	11	7	3	8	40	S, U, S, U, S, ...	4	5	1	7	2	2
3. JEF United Ch...	21	11	5	5	13	38	N, N, U, U, N, ...	6	2	2	5	3	3
4. RB Omiya Ard...	21	10	8	3	13	38	U, U, U, U, U, ...	6	5	0	4	3	3
5. Tokushima Vo...	21	10	7	4	12	37	U, S, U, S, U, ...	5	3	2	5	4	2
6. Jubilo Iwata	21	10	5	6	6	35	N, S, S, U, U, ...	7	1	3	3	4	3
7. V-Varen Naga...	21	9	7	5	3	34	S, S, U, N, S, ...	5	3	2	4	4	3
8. Sagan Tosu	21	9	6	6	1	33	S, U, N, U, S, ...	6	4	2	3	2	4
9. FC Imabari	21	6	10	5	5	28	U, N, U, U, N, ...	1	6	4	5	4	1
10. Consadole Sa...	21	8	4	9	-6	28	S, S, U, U, N, ...	4	2	3	4	2	6
11. Oita Trinita	21	6	9	6	-1	27	U, N, N, U, S, ...	4	5	2	2	4	4
12. Ventforet Ko...	21	6	8	7	0	26	U, U, U, N, S, ...	3	4	3	3	4	4
13. Fujieda MYFC	21	6	5	10	-6	23	U, N, S, S, U, ...	4	1	6	2	4	4
14. Iwaki SC	21	5	7	9	-5	22	N, S, U, S, N, ...	3	4	4	2	3	5
15. Blaublitz Akita	21	6	3	12	-13	21	U, N, S, U, S, ...	2	1	6	4	2	6
16. Montedio Yam...	21	5	5	11	-5	20	N, S, N, N, N, ...	2	2	5	3	3	6
17. Kataller Toyam...	21	4	7	10	-6	19	S, N, N, N, U, ...	3	3	5	1	4	5
18. Renofa Yama...	21	3	9	9	-8	18	U, N, U, U, U, ...	2	6	3	1	3	6
19. Roasso Kumam.	21	4	6	11	-11	18	N, N, U, N, N, ...	2	3	6	2	3	5
20. Ehime FC	21	2	10	9	-14	16	U, S, N, U, U, ...	1	2	7	1	8	2

J-League Division 3, Japan				1 X 2			Doppelchance			Handicap				Under/Over			Torerfolg beider M.	
Nr.	Datum k	Heimmannschaft	Gastmannschaft	1	X	2	1X	12	X2		1	X	2		▼	▲	Ja	Nein
744	Sa 11:00 3	Azul Claro Numa...	Kochi United	2,50	3,10	2,65	1,35	1,26	1,48	0:1	5,00	3,90	1,55	2,5	1,65	2,05	1,80	1,85
490	Sa 11:00 3	Nara Club	Giravanz Kitakyu...	3,20	3,15	2,10	1,60	1,28	1,24	1:0	1,60	3,60	4,30	2,5	1,55	2,20	1,95	1,70
873	Sa 11:00 3	Zwiegen Kanaza...	Fukushima United	1,60	3,70	4,70	1,12	1,22	2,00	0:1	2,70	3,45	2,20	2,5	1,80	1,75	1,75	1,85
874	Sa 11:00 3	Tochigi Uva FC	FC Ryukyu	1,60	3,60	5,20	1,07	1,22	2,10	0:1	2,60	3,40	2,20	2,5	1,75	1,90	1,85	1,80
872	Sa 11:00 3	Matsumoto Yam...	Thespa Kusatsu	2,10	3,25	3,00	1,26	1,26	1,55	0:1	4,10	3,70	1,60	2,5	1,75	1,80	1,70	1,95
871	Sa 11:30 3	Vanraure Hachin...	Tegevajaro Miya...	2,00	3,15	3,40	1,22	1,28	1,60	0:1	4,30	3,50	1,60	2,5	1,55	2,15	1,90	1,75
289	Sa 12:00 3	Gainare Tottori	Kamatamare Sa...	2,35	3,25	2,80	1,34	1,28	1,48	0:1	4,70	3,90	1,50	2,5	1,70	1,95	1,75	1,90
503	Sa 12:00 3	Kagoshima Unite...	Tochigi SC	2,00	3,15	3,70	1,20	1,28	1,70	0:1	3,90	3,45	1,75	2,5	1,55	2,20	1,90	1,70
328	So 11:00 3	Nagano Parceiro	FC Osaka	4,30	3,45	1,75	1,90	1,26	1,12	1:0	2,00	3,50	3,20	2,5	1,65	1,95	1,90	1,70
841	So 12:00 3	FC Gifu	SC Sagamihara	2,35	3,15	2,65	1,35	1,28	1,46	0:1	5,30	3,90	1,50	2,5	1,60	2,10	1,80	1,80

Reguläre Saison

Mannschaft	Spiele gespielt	Siege	Unentschieden	Niederlagen	Tordifferenz	Punkte		Heimspiele			Gastspiele		
								Siege (Heimspiele)	Unentschieden (Heimspiele)	Niederlagen (Heimspiele)	Siege (Gastspiele)	Unentschieden (Gastspiele)	Niederlagen (Gastspiele)
1. Osaka	18	12	3	3	19	39	U, S, U, S, S, ...	8	2	0	4	1	3
2. Tochigi City	18	11	4	3	11	37	S, N, S, S, N, ...	6	2	0	5	2	3
3. Tegevajaro M...	18	9	7	2	9	34	S, S, U, S, U, ...	5	4	1	4	3	1
4. Vanraure Hac...	18	10	4	4	9	34	S, S, U, S, S, ...	6	2	1	4	2	3
5. Kagoshima Un...	18	7	7	4	9	28	N, U, U, S, N, ...	4	3	2	3	4	2
6. Giravanz Kitak...	18	8	3	7	4	27	N, N, S, N, U, ...	5	3	2	3	0	5
7. Nara Club	18	7	6	5	2	27	U, S, S, N, N, ...	6	3	1	1	3	4
8. Kochi United	18	6	6	6	-1	24	S, S, U, S, U, ...	3	3	3	3	3	3
9. Tochigi SC	18	6	5	7	0	23	S, N, U, N, S, ...	5	1	4	1	4	3
10. Matsumoto Y...	18	6	5	7	-3	23	N, U, S, N, N, ...	3	2	3	3	3	4
11. Fukushima Un...	18	6	5	7	-11	23	N, N, U, S, U, ...	3	3	3	3	2	4
12. Zweigen Kana...	18	6	4	8	-3	22	S, U, N, N, N, ...	2	1	4	4	3	4
13. Gainare Tottori	18	6	4	8	-3	22	S, S, N, S, S, ...	5	3	0	1	1	8
14. Sagamihara	18	4	8	6	-5	20	S, U, U, N, U, ...	3	4	2	1	4	4
15. Thespa Gunma	18	4	7	7	-5	19	N, N, U, S, U, ...	2	6	2	2	1	5
16. Ryukyu FC	18	5	4	9	-5	19	S, S, N, N, S, ...	3	1	5	2	3	4
17. Nagano Parce...	18	5	4	9	-7	19	N, S, N, N, S, ...	3	2	3	2	2	6
18. FC Gifu	18	4	5	9	-7	17	N, N, S, N, U, ...	3	2	4	1	3	5
19. Kamatamare S...	18	4	5	9	-7	17	N, N, U, N, N, ...	3	1	5	1	4	4
20. Azul Claro Num.	18	2	8	8	-6	14	N, N, N, S, U, ...	2	4	3	0	4	5

Kamerun

Elite ONE, Kamerun				1 X 2			Doppelchance			Handicap				Under/Over			Torerfolg beider M.	
Nr.	Datum k	Heimmannschaft	Gastmannschaft	1	X	2	1X	12	X2		1	X	2		▼	▲	Ja	Nein
663	Sa 14:30 3	Les Astres	Bamboutos FC	3,35	3,30	2,00	1,65	1,25	1,24	1:0	1,70	3,60	3,80	2,5	1,55	2,15	1,95	1,70

Reguläre Saison

Mannschaft	Spiele gespielt	Siege	Unentschieden	Niederlagen	Tordifferenz	Punkte		Heimspiele			Gastspiele		
								Siege (Heimspiele)	Unentschieden (Heimspiele)	Niederlagen (Heimspiele)	Siege (Gastspiele)	Unentschieden (Gastspiele)	Niederlagen (Gastspiele)
1. Colombe	28	18	8	2	24	62	U, U, N, S, U, ...	11	3	1	7	5	1
2. Panthere du ...	29	15	7	7	12	52	S, N, S, S, S, ...	8	3	3	7	4	4
3. Coton Sport	29	14	9	6	11	51	N, S, S, U, N, ...	10	3	2	4	6	4
4. Gazelle FC	28	14	8	6	22	50	S, U, N, U, U, ...	6	5	3	8	3	3
5. Stade Renard	28	12	7	9	9	43	S, N, U, S, S, ...	7	4	3	5	3	6
6. Victoria United	29	12	5	12	-3	41	N, S, N, N, S, ...	9	3	3	3	2	9
7. Fauve Azur El...	29	11	6	12	3	39	U, S, N, U, N, ...	8	3	3	3	3	9
8. PWD Bamenda	29	8	14	7	2	38	U, N, U, U, U, ...	4	7	3	4	7	4
9. Canon de Yao..	29	10	8	11	1	38	S, N, S, N, N, ...	5	5	5	5	3	6
10. Fortuna Mfou	29	10	6	13	-1	36	U, S, U, U, N, ...	6	2	6	4	4	7
11. Dynamo Doua...	28	9	7	12	-5	34	S, N, S, N, S, ...	7	4	4	2	3	8
12. Bamboutos FC	29	9	9	11	-3	33	U, S, S, U, U, ...	6	5	4	3	4	7
13. Aigle Moungo	28	10	5	13	-3	32	N, S, N, S, N, ...	6	2	6	4	3	7
14. Les Astres	28	9	5	14	-13	32	N, N, N, S, N, ...	6	3	4	3	2	10
15. Union Douala	29	5	7	17	-25	22	N, N, S, N, N, ...	5	3	6	0	4	11
16. Young Sport ...	27	3	7	17	-31	16	N, N, N, N, N, ...	2	4	7	1	3	10

Kasachstan

First Division, Kasachstan				1 X 2			Doppelchance			Under/Over		
Nr.	Datum k	Heimmannschaft	Gastmannschaft	1	X	2	1X	12	X2		▼	▲
150	Fr 14:00 3	Altay Ust-Kamenogorsk	: Zhetisay	1,48	4,40	4,90	1,10	1,12	2,25	3,5	1,60	2,05
530	Fr 14:00 3	Khan Tengry	: Irtysh Pavlodar	4,60	4,50	1,50	2,25	1,12	1,10	3,5	1,80	1,80
569	Fr 16:00 3	Taraz	: FC Shakhter Karagandy	6,30	5,30	1,32	2,85	1,08	1,04	3,5	2,15	1,55

Reguläre Saison

Mannschaft	Spiele gespielt	Siege	Unentschieden	Niederlagen	Tordifferenz	Punkte	Heimspiele			Gastspiele			
							Siege (Heimspiele)	Unentschieden (Heimspiele)	Niederlagen (Heimspiele)	Siege (Gastspiele)	Unentschieden (Gastspiele)	Niederlagen (Gastspiele)	
1. Kaspj Aktau	11	10	0	1	20	30	S, S, S, S, S, ...	5	0	1	5	0	0
2. Shakhter Kara...	11	8	2	1	13	26	S, S, S, N, S, ...	4	1	0	4	1	1
3. Irtysh Pavlodar	11	7	3	1	15	24	S, S, N, S, U, ...	4	1	1	3	2	0
4. Altay VKO	11	7	2	2	7	23	S, N, S, S, S, ...	2	2	1	5	0	1
5. Kairat II	11	5	1	5	3	16	S, S, S, N, N, ...	4	0	1	1	1	4
6. AKAS	12	5	1	6	1	16	N, N, S, N, S, ...	3	1	1	2	0	5
7. Zhetisay	11	5	1	5	1	16	S, N, N, S, S, ...	1	1	3	4	0	2
8. Akademiya On..	12	5	1	6	-1	16	S, N, N, S, N, ...	3	0	4	2	1	2
9. Khan Tengri	11	4	2	5	2	14	N, S, S, N, U, ...	3	1	2	1	1	3
10. Ekibastuz	12	3	4	5	-11	13	S, U, N, S, S, ...	1	3	1	2	1	4
11. SD Family	12	4	1	7	-11	13	N, N, N, N, S, ...	2	0	5	2	1	2
12. Taraz	11	2	3	6	-4	9	N, U, N, N, U, ...	1	2	3	1	1	3
13. Aktobe II	12	0	5	7	-14	5	U, N, U, N, N, ...	0	1	4	0	4	3
14. Yassy Turkista..	12	1	2	9	-21	5	U, U, N, N, N, ...	1	1	5	0	1	4

Premier League, Kasachstan				1 X 2			Doppelchance			Handicap				Under/Over			Torerfolg beider M.	
Nr.	Datum k	Heimmannschaft	Gastmannschaft	1	X	2	1X	12	X2		1	X	2		▼	▲	Ja	Nein
221	Fr 17:00 3	FC Kairat Almaty	: Turan Turkistan	1,12	7,10	20,0		1,02	5,40	0:2	2,10	3,70	2,65	2,5	2,20	1,55	3,35	1,28
647	Sa 15:00 3	FC Zhenys	: Ulytau	1,75	3,35	4,50	1,14	1,28	1,90	0:1	3,10	3,30	2,00	2,5	1,50	2,35	2,20	1,60
546	Sa 15:00 3	Kyzyl-Zhar	: Ordabasy	3,30	3,00	2,20	1,55	1,30	1,26	1:0	1,60	3,60	4,60	2,5	1,50	2,30	1,95	1,70
752	Sa 17:00 3	Fc Yelimai	: Tobol Kostanay	2,65	3,15	2,50	1,45	1,26	1,36	1:0	1,48	4,00	5,30	2,5	1,60	2,10	1,85	1,80
749	Sa 17:00 3	Aqtöbe	: FK Atyrau	1,28	5,30	8,50		1,05	3,30	0:1	1,95	3,60	3,10	2,5	2,00	1,65	2,20	1,55
369	So 14:00 3	Okzhetpes	: Kaysar Kyzylorda	1,90	3,15	3,60	1,18	1,28	1,70	0:1	3,80	3,60	1,70	2,5	1,70	1,90	1,80	1,85
206	So 15:00 3	FC Zhetysu	: Fc Astana	5,40	4,30	1,45	2,55	1,12	1,06	1:0	2,45	3,45	2,35	2,5	2,05	1,60	1,85	1,80

Reguläre Saison

Mannschaft	Spiele gespielt	Siege	Unentschieden	Niederlagen	Tordifferenz	Punkte		Heimspiele			Gastspiele		
								Siege (Heimspiele)	Unentschieden (Heimspiele)	Niederlagen (Heimspiele)	Siege (Gastspiele)	Unentschieden (Gastspiele)	Niederlagen (Gastspiele)
1. Astana	15	10	4	1	17	34	U, S, S, S, S, ...	5	2	1	5	2	0
2. Kairat Almaty	15	10	3	2	18	33	S, S, U, U, S, N, ...	4	0	1	6	3	1
3. Aktope	15	9	2	4	12	29	S, N, U, N, N, ...	4	0	2	5	2	2
4. Tobol Kostan...	13	8	4	1	14	28	U, S, U, S, S, ...	5	2	0	3	2	1
5. Yelimay Semey	14	7	3	4	6	24	S, S, U, N, U, ...	4	0	2	3	3	2
6. Okzhetpes Ko...	14	6	3	5	-1	21	U, N, N, S, S, ...	2	1	3	4	2	2
7. Ordabasy	13	5	4	4	2	19	N, S, U, U, N, ...	3	3	2	2	1	2
8. Kyzylzhar	14	3	6	5	-3	15	U, N, U, N, U, ...	2	3	2	1	3	3
9. Zhenis	14	2	8	4	-1	14	U, S, S, U, N, ...	1	3	3	1	5	1
10. Zhetysu Taldy..	14	2	7	5	-8	13	S, N, U, U, S, ...	1	3	2	1	4	3
11. Kaisar Kyzylord..	15	2	7	6	-11	13	N, U, U, U, S, ...	1	7	2	1	0	4
12. Ulytau	14	3	3	8	-11	12	N, U, S, S, S, ...	1	1	4	2	2	4
13. Turan	14	3	2	9	-8	11	N, N, N, N, N, ...	2	2	4	1	0	5
14. Atyrau	16	1	2	13	-26	5	U, N, N, N, N, ...	1	2	7	0	0	6

Lettland

Virsliga, Lettland				1 X 2			Doppelchance			Handicap				Under/Over			Torerfolg beider M.	
Nr.	Datum k	Heimmannschaft	Gastmannschaft	1	X	2	1X	12	X2		1	X	2		▼	▲	Ja	Nein
529	Fr 18:00 3	Riga Football Sch..	: FK Liepaja	1,28	5,20	7,50	1,02	1,07	3,05	0:2	3,05	4,00	1,85	3,5	1,55	2,15	1,85	1,80
544	Sa 17:00 3	FK Auda	: FK Jelgava	1,44	4,20	5,60	1,08	1,12	2,40	0:1	2,30	3,45	2,50	2,5	1,80	1,75	1,95	1,65
252	So 15:00 3	Grobina	: FK Metta	1,80	3,50	3,60	1,20	1,22	1,85	0:1	3,40	3,60	1,80	2,5	1,80	1,85	1,75	1,90
182	So 17:00 3	Super Nova	: FK Tukums 2000...	1,70	3,60	4,40	1,15	1,22	2,00	0:1	2,80	3,60	2,10	2,5	1,90	1,70	1,70	1,95
118	So 18:00 3	Riga FC	: BFC Daugavpils	1,08	9,25	19,5			6,70	0:2		4,30	3,10	3,5	2,05	1,65	2,10	1,60

Reguläre Saison

Mannschaft	Spiele gespielt	Siege	Unentschieden	Niederlagen	Tordifferenz	Punkte	Heimspiele			Gastspiele			
							Siege (Heimspiele)	Unentschieden (Heimspiele)	Niederlagen (Heimspiele)	Siege (Gastspiele)	Unentschieden (Gastspiele)	Niederlagen (Gastspiele)	
1. Riga FC	21	17	3	1	39	54	S, S, S, S, S, ...	8	2	1	9	1	0
2. RFS	21	16	1	4	32	49	S, S, S, N, S, ...	9	0	1	7	1	3
3. FK Liepaja	21	10	5	6	4	35	S, S, S, S, U, ...	6	4	1	4	1	5
4. Auda	21	10	4	7	8	34	S, N, N, S, S, ...	6	1	3	4	3	4
5. BFC Daugavpils	21	7	5	9	-10	26	N, S, N, U, U, ...	6	1	4	1	4	5
6. Jelgava	21	6	6	9	-4	24	N, N, N, U, S, ...	6	2	3	0	4	6
7. FK Grobina	21	5	4	12	-21	19	N, N, S, N, N, ...	4	2	4	1	2	8
8. Super Nova	21	3	9	9	-6	18	N, U, N, N, N, ...	2	5	4	1	4	5
9. Tukums 2000	21	4	6	11	-16	18	S, N, S, U, N, ...	2	4	4	2	2	7
10. FK Metta	21	3	5	13	-26	14	N, U, N, U, N, ...	2	3	5	1	2	8

Litauen

A Lyga, Litauen				1 X 2			Doppelchance			Handicap				Under/Over			Torerfolg beider M.	
Nr.	Datum k	Heimmannschaft	Gastmannschaft	1	X	2	1X	12	X2		1	X	2		▼	▲	Ja	Nein
660	Fr 18:00 3	Zalgiris Vilnius	: FK Banga Gargzd...	1,42	4,20	6,40	1,06	1,14	2,55	0:1	2,20	3,50	2,65	2,5	1,90	1,70	1,95	1,75
750	Sa 17:00 3	Hegemann Litau...	: FA Siauliai	1,70	3,60	4,30	1,18	1,20	1,95	0:1	2,90	3,70	1,95	2,5	1,95	1,70	1,70	1,95
631	Sa 17:00 3	Riteriai	: Kauno Zalgiris	11,0	5,10	1,25	3,45	1,09		2:0	2,05	3,80	2,65	2,5	2,10	1,60	2,05	1,60
228	So 15:45 3	Alytaus Dainava	: FC Dziugas Telsiai	2,90	3,25	2,25	1,50	1,22	1,32	1:0	1,60	3,80	4,20	2,5	1,65	2,00	1,75	1,85
398	Mo 18:00 3	Panevezys	: Suduva	2,45	3,10	2,65	1,38	1,26	1,46	0:1	5,10	4,30	1,48	2,5	1,65	1,95	1,70	1,95

Reguläre Saison

Mannschaft	Spiele gespielt	Siege	Unentschieden	Niederlagen	Tordifferenz	Punkte	Heimspiele			Gastspiele			
							Siege (Heimspiele)	Unentschieden (Heimspiele)	Niederlagen (Heimspiele)	Siege (Gastspiele)	Unentschieden (Gastspiele)	Niederlagen (Gastspiele)	
1. Kauno Zalgiris	18	12	4	2	24	40	S, S, S, U, S, ...	6	1	2	6	3	0
2. Suduva	18	9	7	2	12	34	S, U, U, U, S, ...	5	4	0	4	3	2
3. Hegelmann Li...	18	11	1	6	2	34	N, S, N, U, S, ...	7	0	2	4	1	4
4. Siaulai	18	8	5	5	7	29	S, U, N, U, S, ...	4	3	2	4	2	3
5. Dziugas Telsiai	18	7	3	8	-4	24	N, S, N, U, U, ...	2	3	4	5	0	4
6. Panevezys	18	6	4	8	-1	22	N, N, S, U, N, ...	4	1	4	2	3	4
7. Zalgiris Vilnius	18	5	7	6	-1	22	S, N, U, U, U, ...	3	4	2	2	3	4
8. Banga Gargzdai	18	6	3	9	-6	21	N, N, S, S, N, ...	3	1	5	3	2	4
9. FK Riteriai	18	3	4	11	-14	13	N, N, S, N, N, ...	2	2	5	1	2	6
10. Dainava Alvtus	18	2	4	12	-19	10	S, S, N, U, N, ...	1	2	6	1	2	6

Norwegen

Eliteserien, Norwegen				1 X 2			Doppelchance			Handicap				Under/Over			Torerfolg beider M.	
Nr.	Datum k	Heimmannschaft	Gastmannschaft	1	X	2	1X	12	X2		1	X	2		▼	▲	Ja	Nein
322	Sa 14:00	HamKam	: Brann	3,80	3,80	1,80	1,90	1,18	1,18	1:0	2,00	3,80	3,00	2,5	2,20	1,55	1,55	2,25
83	Sa 16:00	Viking	: Strømsgodset	1,25	6,50	9,00	1,04	1,09	3,70	0:2	2,45	4,30	2,15	3,5	2,05	1,65	1,50	2,30
59	Sa 18:00	Vaalerenga	: Fredrikstad	2,05	3,40	3,30	1,28	1,24	1,60	0:1	4,10	3,70	1,70	2,5	1,75	1,90	1,75	1,95
95	Sa 20:00	Kristiansund	: Bodo Glimt	7,00	5,20	1,32	2,95	1,10	1,05	1:0	3,00	3,90	1,90	3,5	1,70	1,95	1,55	2,15
24	Sa 22:00	Tromsø	: Molde	2,20	3,50	2,90	1,34	1,24	1,55	0:1	4,20	4,00	1,60	2,5	2,00	1,70	1,60	2,15
290	So 14:30	Sandefjord	: Rosenborg	2,55	3,50	2,45	1,46	1,22	1,38	1:0	1,50	4,30	4,50	2,5	2,10	1,60	1,50	2,30
99	So 14:30	KFUM-Kamate...	: Bryne	1,70	3,45	4,50	1,15	1,25	1,95	0:1	3,25	3,50	1,90	2,5	1,65	2,00	1,90	1,75
251	So 14:30	Sarpsborg 08	: Haugesund	1,25	5,30	7,75	1,03	1,12	3,15	0:2	3,05	4,10	1,80	3,5	1,65	2,05	1,65	2,00

Reguläre Saison

Mannschaft	Spiele gespielt	Siege	Unentschieden	Niederlagen	Tordifferenz	Punkte	Heimspiele			Gastspiele		
							Siege (Heimspiele)	Unentschieden (Heimspiele)	Niederlagen (Heimspiele)	Siege (Gastspiele)	Unentschieden (Gastspiele)	Niederlagen (Gastspiele)
1. Viking	14	10	3	1	21	33	U, S, S, S, S, ...	5	2	0	5	1
2. Brann	13	8	2	3	3	26	S, N, S, N, S, ...	5	2	1	3	0
3. Rosenborg	13	6	5	2	3	23	U, N, U, S, N, ...	3	4	0	3	1
4. Tromsø	11	7	1	3	5	22	S, S, S, S, S, ...	3	0	2	4	1
5. Bodo/Glimt	10	6	1	3	14	19	N, S, S, N, S, ...	4	0	2	2	1
6. Sandefjord	11	6	0	5	4	18	N, S, N, S, N, ...	5	0	0	1	0
7. Sarpsborg 08	11	4	5	2	7	17	S, U, U, N, U, ...	1	2	2	3	3
8. Fredrikstad	12	5	2	5	1	17	N, N, U, N, N, ...	4	1	2	1	1
9. Kristiansund	13	5	2	6	-2	17	U, S, N, N, S, ...	2	0	3	3	2
10. Molde	12	4	2	6	-1	14	N, S, N, S, N, ...	1	1	4	3	1
11. Valerenga	12	4	2	6	-2	14	S, N, N, S, U, ...	1	1	3	3	1
12. Bryne	11	4	2	5	-3	14	U, U, S, S, S, ...	3	1	2	1	1
13. HamKam	11	3	3	5	-9	12	U, N, S, S, U, ...	2	1	2	1	2
14. KFUM Oslo	11	3	2	6	-3	11	S, S, U, N, N, ...	2	0	3	1	2
15. Stromsgodset	11	2	0	9	-11	6	N, N, N, N, N, ...	0	0	6	2	0
16. Haugesund	12	0	2	10	-27	2	U, N, N, N, N, ...	0	2	4	0	0

Peru

Primera División, Peru				1 X 2			Doppelchance			Handicap				Under/Over			Torerfolg beider M.	
Nr.	Datum k	Heimmannschaft	Gastmannschaft	1	X	2	1X	12	X2		1	X	2		▼	▲	Ja	Nein
387	Fr 20:00 3	Sport Huancayo	: Universidad Tecn..	1,44	4,00	5,80	1,05	1,14	2,40	0:1	2,30	3,50	2,40	2,5	2,05	1,60	1,80	1,80
624	Fr 22:15 3	CD Los Chankas	: ADT Tarma	2,40	3,35	2,60	1,38	1,22	1,45	0:1	4,80	4,00	1,48	2,5	1,80	1,80	1,60	2,10
617	Sa 20:00 3	Comerciantes Un..	: Ayacucho FC	2,20	3,25	2,90	1,28	1,22	1,55	0:1	4,50	3,80	1,55	2,5	1,75	1,90	1,75	1,85
808	Sa 22:15 3	Cienciano	: Sporting Cristal	2,00	3,35	3,25	1,24	1,25	1,65	0:1	3,60	3,80	1,70	2,5	2,05	1,65	1,60	2,15
835	So 00:30 3	CSD Alianza Univ...	: Alianza Atletico ...	2,30	3,15	2,90	1,30	1,26	1,50	0:1	4,70	3,90	1,55	2,5	1,65	2,00	1,75	1,80
184	So 03:00 3	Alianza Lima	: Binacional	1,10	8,25	20,0		1,03	6,00	0:2	2,00	3,80	2,80	3,5	1,65	2,10	2,50	1,40
471	So 20:00 3	Sport Boys Asso...	: Cusco	2,00	3,25	3,20	1,25	1,22	1,60	0:1	3,90	3,80	1,70	2,5	1,80	1,85	1,65	2,00
295	So 22:15 3	Atletico Grau de...	: Juan Pablo II	1,60	3,60	5,00	1,10	1,20	2,10	0:1	2,65	3,35	2,20	2,5	1,75	1,90	1,90	1,70
587	Mo 00:30 3	Deportivo Garcil...	: Universitario De...	3,90	3,10	1,85	1,75	1,30	1,18	1:0	1,85	3,45	3,60	2,5	1,55	2,10	1,85	1,75

Eröffnung

Mannschaft	Spiele gespielt	Siege	Unentschieden	Niederlagen	Tordifferenz	Punkte	Heimspiele			Gastspiele		
							Siege (Heimspiele)	Unentschieden (Heimspiele)	Niederlagen (Heimspiele)	Siege (Gastspiele)	Unentschieden (Gastspiele)	Niederlagen (Gastspiele)
1. Universitario	16	11	2	3	25	35	S, S, S, S, N, ...	7	0	1	4	2
2. Alianza Lima	16	10	3	3	8	33	S, S, U, S, S, ...	5	2	1	5	1
3. Alianza Atletico	16	10	1	5	11	31	S, N, S, S, S, ...	7	0	1	3	1
4. FBC Melgar	17	8	6	3	8	30	U, N, U, S, U, ...	5	2	2	3	4
5. Cusco	16	8	4	4	10	28	S, U, U, S, U, ...	4	3	1	4	1
6. Sporting Cristal	16	9	1	6	6	28	S, N, S, N, S, ...	7	0	1	2	1
7. Deportivo Gar...	17	8	3	6	10	27	U, S, N, S, N, ...	5	0	3	3	3
8. Sport Huanca...	16	8	3	5	4	27	N, U, U, S, S, ...	5	1	2	3	2
9. Cienciano	16	5	7	4	5	22	U, S, U, S, U, ...	4	1	3	1	6
10. Los Chankas	16	5	6	5	-1	21	S, S, N, N, U, ...	3	3	2	2	3
11. Sport Boys	16	5	5	6	0	20	U, S, N, N, N, ...	4	2	2	1	3
12. ADT	16	5	5	6	-7	20	U, N, N, N, U, ...	3	4	1	2	1
13. Grau	16	4	7	5	-2	19	N, N, U, S, S, ...	3	4	1	1	3
14. UTC Cajamarca	16	5	3	8	-16	18	U, S, N, N, S, ...	3	2	3	2	1
15. Binacional	16	4	5	7	-9	17	S, N, U, N, U, ...	2	3	3	2	2
16. Juan Pablo II	16	4	4	8	-7	16	U, U, N, S, N, ...	4	3	1	0	1
17. Comerciantes...	16	2	5	9	-12	11	N, S, N, N, N, ...	1	4	3	1	1
18. Ayacucho	16	2	3	11	-15	9	N, N, N, S, N, ...	1	1	6	1	2
19. Alianza Univer...	16	1	5	10	-18	8	N, N, U, U, N, ...	0	4	4	1	1

Rumänien

Supercupa, Rumänien				1 X 2			Doppelchance			Handicap				Under/Over			Torerfolg beider M.	
Nr.	Datum k	Heimmannschaft	Gastmannschaft	1	X	2	1X	12	X2		1	X	2		▼	▲	Ja	Nein
760	Sa 19:00 3	FCSB	: CFR Cluj	2,15	3,05	3,20	1,28	1,26	1,55	0:1	4,50	3,70	1,60	2,5	1,55	2,15	1,95	1,75

Schweden

Allsvenskan, Schweden				1 X 2			Doppelchance			Handicap				Under/Over			Torerfolg beider M.	
Nr.	Datum k	Heimmannschaft	Gastmannschaft	1	X	2	1X	12	X2		1	X	2		▼	▲	Ja	Nein
49	Sa 15:00	GAIS	: Malmö	2,65	3,40	2,45	1,46	1,26	1,36	1:0	1,50	4,00	4,90	2,5	1,75	1,95	1,75	1,90
51	Sa 15:00	Öster	: Mjällby	4,70	3,80	1,60	2,05	1,18	1,16	1:0	2,10	3,60	2,75	2,5	1,90	1,75	1,80	1,90
20	Sa 17:30	Hammarby IF	: Värnamo	1,35	4,80	7,75	1,03	1,12	3,00	0:1	1,95	3,60	2,95	2,5	2,25	1,55	1,85	1,80
285	So 14:00	Halmstads BK	: AIK	5,10	3,60	1,65	2,10	1,22	1,14	1:0	2,15	3,35	3,00	2,5	1,55	2,20	2,10	1,65
265	So 14:00	Göteborg	: IK Sirius FK	1,65	3,80	4,20	1,18	1,20	1,90	0:1	3,00	3,60	1,95	2,5	2,10	1,60	1,65	2,10
235	So 16:30	Djurgårdens IF	: Degerfors IF	1,50	3,90	5,30	1,14	1,20	2,25	0:1	2,60	3,45	2,25	2,5	1,85	1,80	1,80	1,85
275	So 16:30	IF Elfsborg	: Häcken	1,75	3,70	3,90	1,18	1,20	1,90	0:1	3,00	3,80	1,95	2,5	2,20	1,55	1,50	2,25
762	Mo 19:00	Norrköping	: IF Brommapojka...	2,40	3,60	2,50	1,48	1,20	1,45	1:0	1,50	4,40	4,60	3,5	1,55	2,20	1,45	2,65

Reguläre Saison

Mannschaft	Spiele gespielt	Siege	Unentschieden	Niederlagen	Tordifferenz	Punkte		Heimspiele			Gastspiele		
								Siege (Heimspiele)	Unentschieden (Heimspiele)	Niederlagen (Heimspiele)	Siege (Gastspiele)	Unentschieden (Gastspiele)	Niederlagen (Gastspiele)
1. Mjällby AIF	14	9	4	1	16	31	U, S, U, S, S, ...	5	2	0	4	2	1
2. Hammarby IF	14	9	3	2	16	30	S, S, S, N, U, ...	6	1	1	3	2	1
3. AIK	14	8	5	1	9	29	S, N, S, U, U, ...	4	2	0	4	3	1
4. Elfsborg	13	8	2	3	10	26	U, N, S, S, S, ...	5	1	1	3	1	2
5. Malmö FF	14	6	5	3	9	23	U, S, N, U, S, ...	4	2	1	2	3	2
6. GAIS	13	5	6	2	7	21	S, S, S, U, S, ...	2	2	1	3	4	1
7. IFK Göteborg	13	6	1	6	-3	19	N, S, S, S, N, ...	2	1	3	4	0	3
8. Djurgårdens IF	13	4	4	5	-6	16	U, N, S, U, N, ...	1	4	2	3	0	3
9. IFK Norrköping	13	4	3	6	-3	15	U, N, U, S, N, ...	2	1	4	2	2	2
10. Häcken	13	4	3	6	-6	15	N, N, U, S, U, ...	2	2	3	2	1	3
11. IK Sirius	13	3	4	6	-3	13	U, S, N, N, N, ...	2	1	3	1	3	3
12. Brommapojka...	13	4	1	8	-3	13	S, N, N, N, N, ...	1	0	5	3	1	3
13. Degerfors IF	13	4	1	8	-8	13	N, N, N, N, S, ...	1	1	5	3	0	3
14. Halmstads BK	13	4	1	8	-16	13	N, S, N, N, N, ...	3	0	4	1	1	4
15. Östers IF	13	3	3	7	-6	12	U, S, U, U, S, ...	1	2	3	2	1	4
16. IFK Värnamo	13	0	4	9	-13	4	U, N, U, N, U, ...	0	3	4	0	1	5

Südkorea

K2 League, Südkorea				1 X 2			Doppelchance			Handicap				Under/Over			Torerfolg beider M.	
Nr.	Datum k	Heimmannschaft	Gastmannschaft	1	X	2	1X	12	X2		1	X	2		▼	▲	Ja	Nein
448	Sa 12:00 3	Gyeongnam FC	: Ansan Greeners	2,25	3,35	2,95	1,32	1,22	1,50	0:1	4,50	3,80	1,55	2,5	1,75	1,90	1,70	1,95
726	Sa 12:00 3	Jeonnam Dragon..	: Incheon United	4,10	3,50	1,75	1,90	1,18	1,15	1:0	1,90	3,60	3,10	2,5	1,75	1,85	1,80	1,85
725	Sa 12:00 3	Chungbuk Cheon...	: Seoul E-Land FC	3,50	3,50	1,90	1,70	1,22	1,22	1:0	1,80	3,70	3,40	2,5	1,85	1,75	1,65	2,00
727	Sa 12:00 3	Chungnam Asan...	: Suwon Samsung...	2,95	3,40	2,15	1,60	1,22	1,30	1:0	1,60	4,00	3,80	2,5	2,05	1,65	1,60	2,20
846	So 12:00 3	FC Hwaseong	: Bucheon FC 1995	3,50	3,30	1,90	1,70	1,26	1,22	1:0	1,75	3,60	3,70	2,5	1,65	2,00	1,85	1,75
843	So 12:00 3	Seongnam FC	: Cheonan City	1,85	3,35	3,60	1,24	1,22	1,70	0:1	3,50	3,70	1,75	2,5	1,60	2,05	1,85	1,80
845	So 12:00 3	Gimpo Citizen FC	: Busan I Park	2,35	3,15	2,75	1,38	1,26	1,42	0:1	5,00	3,90	1,50	2,5	1,55	2,20	1,85	1,75

Reguläre Saison

Mannschaft	Spiele gespielt	Siege	Unentschieden	Niederlagen	Tordifferenz	Punkte		Heimspiele			Gastspiele		
								Siege (Heimspiele)	Unentschieden (Heimspiele)	Niederlagen (Heimspiele)	Siege (Gastspiele)	Unentschieden (Gastspiele)	Niederlagen (Gastspiele)
1. Incheon Unite..	18	14	3	1	25	45	U, S, S, S, U, ...	9	1	0	5	2	1
2. Suwon Bluew...	18	10	5	3	15	35	U, S, N, S, S, ...	6	3	1	4	2	2
3. Bucheon FC 1...	18	9	4	5	6	31	S, S, S, N, N, ...	5	2	2	4	2	3
4. Jeonnam Drag..	18	8	7	3	7	31	U, U, N, U, S, ...	3	2	1	5	5	2
5. Busan I'Park	18	8	6	4	7	30	U, U, S, N, S, ...	3	3	4	5	3	0
6. Seoul E-Land	18	8	5	5	1	29	U, N, N, U, N, ...	5	2	2	3	3	3
7. Chungnam As...	18	6	7	5	5	25	U, S, N, S, S, ...	3	4	2	3	3	3
8. Gimpo	18	5	6	7	-1	21	U, U, S, S, N, ...	3	3	4	2	3	3
9. Seongnam FC	18	5	6	7	-2	21	N, N, S, N, N, ...	3	3	3	2	3	4
10. Gyeongnam	18	5	2	11	-14	17	N, N, N, N, S, ...	3	1	5	2	1	6
11. Ansan Greene..	18	4	5	9	-10	17	U, N, U, S, S, ...	2	2	6	2	3	3
12. Hwaseong	18	4	4	10	-9	16	S, N, U, S, N, ...	3	3	3	1	1	7
13. Cheongju	18	3	5	10	-14	14	U, U, N, N, N, ...	0	3	4	3	2	6
14. Cheonan City	18	3	3	12	-16	12	U, S, S, N, U, ...	2	2	5	1	1	7

K3 League, Südkorea				1 X 2			Doppelchance			Handicap				Under/Over			Torerfolg beider M.	
Nr.	Datum k	Heimmannschaft	Gastmannschaft	1	X	2	1X	12	X2		1	X	2		▼	▲	Ja	Nein
671	Sa 09:00 3	Chuncheon FC	: Siheung City	4,00	3,60	1,70	1,95	1,18	1,16	1:0	2,00	3,50	2,90	2,5	1,85	1,75	1,75	1,85
718	Sa 12:00 3	Yeoju Citizen	: Busan Kyotong	2,55	3,30	2,40	1,44	1,22	1,40	1:0	1,50	4,00	5,20	2,5	1,70	1,95	1,75	1,85
381	Sa 12:00 3	Ulsan Citizen	: Daejeon Korail	3,90	3,60	1,70	1,90	1,18	1,16	1:0	2,00	3,60	2,90	2,5	1,85	1,75	1,70	1,90

Reguläre Saison

Mannschaft	Spiele gespielt	Siege	Unentschieden	Niederlagen	Tordifferenz	Punkte	Heimspiele			Gastspiele			
							Siege (Heimspiele)	Unentschieden (Heimspiele)	Niederlagen (Heimspiele)	Siege (Gastspiele)	Unentschieden (Gastspiele)	Niederlagen (Gastspiele)	
1. Gimhae	14	11	1	2	16	34	S,N,S,S,S,S,...	3	0	2	8	1	0
2. Siheung Citize...	14	9	3	2	13	30	S,U,N,S,S,S,...	3	2	2	6	1	0
3. Pocheon Citiz...	14	9	3	2	11	30	S,S,N,S,U,...	5	2	1	4	1	1
4. Daejeon Korail	14	8	3	3	13	27	U,S,S,N,N,...	5	2	1	3	1	2
5. Busan Transp...	14	7	2	5	0	23	S,N,S,S,N,...	4	2	2	3	0	3
6. Chuncheon	14	7	1	6	2	22	S,S,U,N,S,...	4	0	2	3	1	4
7. Gyeongju KHN..	14	6	3	5	-1	21	S,N,S,U,U,...	2	2	2	4	1	3
8. Yangpyeong	14	5	4	5	1	19	N,N,S,N,U,...	4	1	2	1	3	3
9. Changwon City	14	5	3	6	1	18	N,S,U,S,N,...	2	1	3	3	2	3
10. Yeoju Citizen	14	5	3	6	-4	18	S,N,U,N,U,...	3	2	4	2	1	2
11. Gangneung C...	14	3	6	5	-4	15	N,U,S,N,U,...	2	4	1	1	2	4
12. Paju Citizen	14	4	3	7	-5	15	N,S,N,S,S,...	2	1	4	2	2	3
13. Jeonbuk II	13	2	3	8	-14	9	U,N,S,U,N,...	2	1	4	0	2	4
14. Ulsan Citizen	13	1	2	10	-13	5	N,N,N,N,S,...	1	0	5	0	2	5
15. Mokpo	14	1	2	11	-16	5	N,N,N,N,S,...	1	1	5	0	1	6

Uruguay

Primera Division, Uruguay				1 X 2			Doppelchance			Handicap				Under/Over			Torerfolg beider M.	
Nr.	Datum k	Heimmannschaft	Gastmannschaft	1	X	2	1X	12	X2		1	X	2		▼	▲	Ja	Nein
223	So 20:00 3	Club Nacional de...	Penarol de Mont...	2,30	2,85	3,15	1,26	1,32	1,50	0:1	4,60	3,90	1,50	2,5	1,65	1,95	1,70	1,90

Segunda Division, Uruguay				1 X 2			Doppelchance			Handicap				Under/Over			Torerfolg beider M.	
Nr.	Datum k	Heimmannschaft	Gastmannschaft	1	X	2	1X	12	X2		1	X	2		▼	▲	Ja	Nein
211	Sa 15:00 3	Colon FC	Uruguay Montev...	2,05	3,15	3,40	1,20	1,26	1,60	0:1	4,10	3,60	1,60	2,5	1,48	2,30	2,00	1,65
113	Sa 17:15 3	Rentistas	Rampla Juniors	2,15	3,00	3,20	1,24	1,28	1,55	0:1	4,50	3,50	1,60	1,5	2,30	1,48	2,15	1,55

Reguläre Saison

Mannschaft	Spiele gespielt	Siege	Unentschieden	Niederlagen	Tordifferenz	Punkte	Heimspiele			Gastspiele		
							Siege (Heimspiele)	Unentschieden (Heimspiele)	Niederlagen (Heimspiele)	Siege (Gastspiele)	Unentschieden (Gastspiele)	Niederlagen (Gastspiele)
1. Albion	8	7	0	1	8	21	N, S, S, S, S, ...	3	0	1	4	0
2. Tacuarembó	8	5	1	2	4	16	U, S, S, S, S, ...	4	0	0	1	1
3. CA Fenix	8	4	2	2	3	14	S, S, U, N, S, ...	2	2	0	2	0
4. Oriental de Fu...	8	4	2	2	3	14	S, U, N, S, S, ...	2	2	0	2	0
5. Colon FC	8	4	1	3	2	13	S, N, N, N, U, ...	2	0	2	2	1
6. Rentistas	8	3	3	2	2	12	S, U, N, U, S, ...	1	2	1	2	1
7. CA Atenas	8	3	3	2	2	12	N, U, S, S, U, ...	2	1	1	1	2
8. Central Espan...	8	2	5	1	3	11	U, U, U, S, U, ...	2	3	0	0	2
9. Deportivo Ma...	8	2	4	2	1	10	S, N, U, S, U, ...	1	2	1	1	2
10. Uruguay Mon...	8	2	2	4	-6	8	N, U, U, N, N, ...	2	0	2	0	2
11. Rampla Juniors	8	2	1	5	0	7	S, N, S, N, N, ...	2	0	2	0	1
12. Artigas	8	1	3	4	-4	6	N, N, U, U, N, ...	0	1	3	1	2
13. La Luz	8	0	4	4	-7	4	N, U, U, N, N, ...	0	3	1	0	1
14. Cerrito	8	1	1	6	-11	4	N, S, N, N, N, ...	1	0	2	0	1

USA

Major League Soccer, USA				1 X 2			Doppelchance			Handicap				Under/Over			Torerfolg beider M.	
Nr.	Datum k	Heimmannschaft	Gastmannschaft	1	X	2	1X	12	X2		1	X	2		▼	▲	Ja	Nein
37	Fr 01:30	FC New York	Toronto FC	1,48	4,10	5,50	1,12	1,20	2,35	0:1	2,45	3,70	2,35	2,5	2,05	1,65	1,75	1,95
43	Sa 02:45	FC Dallas	Minnesota United	2,75	3,45	2,35	1,50	1,28	1,36	1:0	1,55	4,30	4,40	2,5	2,15	1,55	1,50	2,35
47	Sa 03:30	Colorado Rapids	Sporting Kansas...	1,85	3,80	3,60	1,20	1,20	1,80	0:1	3,20	3,90	1,90	3,5	1,50	2,30	1,50	2,35
34	Sa 04:30	LA Galaxy	Vancouver White...	2,40	3,50	2,60	1,42	1,22	1,48	0:1	4,60	4,40	1,50	2,5	2,10	1,60	1,50	2,35
54	So 01:15	Charlotte FC	Orlando City	2,50	3,60	2,45	1,46	1,26	1,45	1:0	1,50	4,40	4,50	3,5	1,50	2,30	1,46	2,50
25	So 01:30	CF Montreal	Inter Miami CF	2,70	3,80	2,15	1,60	1,22	1,36	1:0	1,65	4,20	4,00	2,5	2,30	1,50	1,46	2,50
35	So 01:30	DC United	Atlanta United FC	2,60	3,45	2,50	1,46	1,25	1,46	1:0	1,50	4,40	4,80	2,5	2,05	1,60	1,50	2,30
60	So 01:30	FC Cincinnati	Chicago Fire	1,75	4,10	3,70	1,22	1,18	1,90	0:1	3,05	3,80	2,00	3,5	1,60	2,15	1,50	2,50
38	So 02:30	Austin FC	Los Angeles FC	2,80	3,20	2,35	1,50	1,30	1,38	1:0	1,55	4,00	4,70	2,5	1,75	1,95	1,70	1,95
53	So 02:30	Nashville SC	Philadelphia Unio...	1,85	3,70	3,80	1,22	1,28	1,85	0:1	3,25	3,90	1,90	2,5	2,10	1,65	1,55	2,25
79	So 03:30	Real Salt Lake	Saint Louis SC	1,65	4,00	4,10	1,18	1,22	2,00	0:1	2,80	3,80	2,10	3,5	1,55	2,30	1,55	2,35
15	So 04:30	San Diego FC	Houston Dynamo	1,70	3,80	4,50	1,16	1,22	2,05	0:1	2,85	3,60	2,00	2,5	2,05	1,65	1,65	2,10
81	So 04:30	Portland Timbers	New England Rev...	1,90	3,70	3,35	1,26	1,22	1,80	0:1	3,45	3,90	1,85	2,5	2,25	1,55	1,50	2,35
84	So 04:30	SJ Earthquakes	New York Red Bu...	2,00	3,70	3,30	1,28	1,24	1,70	0:1	3,40	4,10	1,75	3,5	1,50	2,30	1,50	2,40
69	So 23:00	Seattle Sounders	Columbus Crew	1,90	3,60	3,60	1,25	1,26	1,75	0:1	3,50	3,90	1,80	2,5	2,00	1,60	1,60	2,15

Eastern Conference

Mannschaft	Spiele gespielt	Siege	Unentschieden	Niederlagen	Tordifferenz	Punkte	Heimspiele			Gastspiele		
							Siege (Heimspiele)	Unentschieden (Heimspiele)	Niederlagen (Heimspiele)	Siege (Gastspiele)	Unentschieden (Gastspiele)	Niederlagen (Gastspiele)
1. Philadelphia U...	20	12	4	4	15	40	N, S, S, U, S, ...	6	3	1	6	1
2. FC Cincinnati	20	12	3	5	5	39	S, S, S, N, U, ...	5	2	1	7	1
3. Nashville SC	20	11	5	4	13	38	S, S, S, U, U, ...	6	3	1	5	2
4. Columbus Cre...	20	10	7	3	7	37	S, S, S, N, U, ...	7	4	1	3	3
5. Orlando City	20	9	6	5	11	33	N, S, S, N, N, ...	5	2	3	4	4
6. Inter Miami CF	16	8	5	3	9	29	S, S, U, N, U, ...	5	2	2	3	3
7. New York Re...	20	8	5	7	8	29	U, U, N, S, S, ...	7	2	1	1	3
8. Chicago Fire	19	8	4	7	4	28	S, N, N, S, S, ...	2	4	3	6	0
9. New York City	19	8	4	7	3	28	N, S, U, N, S, ...	7	0	3	1	4
10. Charlotte FC	20	8	1	11	-2	25	N, N, N, S, N, ...	6	0	2	2	1
11. New England...	18	6	6	6	3	24	U, N, N, S, U, ...	2	2	4	4	4
12. D.C. United	20	4	6	10	-22	18	N, N, N, S, U, ...	2	4	5	2	2
13. Toronto FC	19	4	5	10	-3	17	S, U, N, N, N, ...	2	3	7	2	2
14. Atlanta United	19	4	5	10	-15	17	N, N, N, S, S, ...	4	3	3	0	2
15. CF Montreal	20	3	5	12	-19	14	S, N, S, N, N, ...	1	3	5	2	2

Western Conference

Mannschaft	Spiele gespielt	Siege	Unentschieden	Niederlagen	Tordifferenz	Punkte		Siege (Heimspiele)	Heimspiele Unentschieden (Heimspiele)	Niederlagen (Heimspiele)	Siege (Gastspiele)	Gastspiele Unentschieden (Gastspiele)	Niederlagen (Gastspiele)
1. San Diego FC	20	12	3	5	16	39	S, S, S, S, N, ...	6	3	1	6	0	4
2. Vancouver W...	19	11	5	3	16	38	S, N, N, S, U, ...	6	2	2	5	3	1
3. Minnesota Un...	20	9	7	4	10	34	U, S, N, S, U, ...	5	3	2	4	4	2
4. Portland Timb...	19	8	6	5	1	30	N, U, S, S, N, ...	5	4	1	3	2	4
5. Seattle Sound...	19	8	5	6	2	29	S, N, N, S, S, ...	6	2	1	2	3	5
6. San Jose Eart...	20	7	6	7	8	27	U, S, U, N, S, ...	3	4	3	4	2	4
7. Los Angeles FC	17	7	5	5	6	26	N, S, U, U, S, ...	6	1	2	1	4	3
8. Colorado Rapi...	20	7	5	8	-5	26	U, S, N, N, N, ...	5	2	4	2	3	4
9. Austin FC	20	7	5	8	-8	26	N, S, S, N, U, ...	4	4	2	3	1	6
10. Houston Dyna...	20	6	5	9	-6	23	S, N, N, N, S, ...	4	1	6	2	4	3
11. FC Dallas	19	5	6	8	-9	21	N, N, S, U, U, ...	1	2	6	4	4	2
12. Sporting Kans...	20	5	5	10	-6	20	U, S, N, N, S, ...	3	3	4	2	2	6
13. Real Salt Lake	19	5	4	10	-7	19	U, S, N, U, N, ...	3	1	4	2	3	6
14. St. Louis City	20	3	6	11	-12	15	N, N, U, N, S, ...	2	4	4	1	2	7
15. Los Angeles G...	20	1	6	13	-23	9	U, N, U, S, N, ...	1	2	5	0	4	8

USA MLS Next Pro, USA				1 X 2			Doppelchance			Handicap				Under/Over			Torerfolg beider M.	
Nr.	Datum k	Heimmannschaft	Gastmannschaft	1	X	2	1X	12	X2		1	X	2		▼	▲	Ja	Nein
138	Fr 02:45 3	North Texas SC	: Minnesota Unite...	2,70	4,00	2,05	1,65	1,14	1,28	1:0	1,70	4,10	3,50	3,5	1,65	1,95	1,38	2,75
192	Fr 04:00 3	Tacoma Defiance	: The Town	1,80	4,00	3,30	1,22	1,14	1,75	0:1	2,80	4,00	1,80	3,5	1,90	1,70	1,30	3,00
191	Fr 04:00 3	Ventura County ...	: Whitecaps B	1,50	4,20	4,60	1,09	1,10	2,25	0:1	2,30	3,70	2,30	3,5	1,70	2,00	1,46	2,30

Eastern Conference

Mannschaft	Spiele gespielt	Siege	Unentschieden	Niederlagen	Tordifferenz	Punkte		Siege (Heimspiele)	Heimspiele Unentschieden (Heimspiele)	Niederlagen (Heimspiele)	Siege (Gastspiele)	Gastspiele Unentschieden (Gastspiele)	Niederlagen (Gastspiele)
1. NY Red Bulls II	15	10	0	2	11	34	NP, S, S, S, S, ...	5	0	0	5	0	2
2. Chattanooga ...	15	8	0	3	4	30	NP, N, SP, N, ...	4	0	0	4	0	3
3. Philadelphia U...	13	6	1	1	17	26	U, SP, S, S, S, ...	3	1	1	3	0	0
4. Huntsville City...	13	5	0	3	11	23	NP, S, N, S, N, ...	2	0	2	3	0	1
5. Chicago Fire II	14	6	1	4	3	22	U, S, SP, NP, ...	4	1	1	2	0	3
6. Toronto FC II	14	6	0	5	-2	21	S, S, NP, S, N, ...	3	0	2	3	0	3
7. New York Cit...	15	5	0	6	-3	21	NP, S, N, SP, ...	4	0	2	1	0	4
8. New England...	13	4	0	4	2	21	NP, N, SP, S, ...	3	0	1	1	0	3
9. Orlando City II	15	6	1	7	-6	20	U, N, N, S, S, ...	4	0	2	2	1	5
10. Carolina Core	14	3	0	5	0	17	N, N, NP, S, N, ...	2	0	3	1	0	2
11. Crown Legacy...	14	3	1	5	-4	17	U, SP, N, N, N, ...	2	0	2	1	1	3
12. FC Cincinnati II	14	2	0	7	-7	16	SP, SP, S, SP, ...	1	0	3	1	0	4
13. Inter Miami CF...	15	4	0	9	-11	14	N, N, NP, N, S, ...	3	0	4	1	0	5
14. Atlanta Unite...	13	2	0	5	-4	14	N, N, N, S, NP, ...	2	0	3	0	0	2
15. Columbus Cre...	13	3	0	7	-11	13	S, N, SP, N, N, ...	3	0	2	0	0	5

Western Conference

Mannschaft	Spiele gespielt	Siege	Unentschieden	Niederlagen	Tordifferenz	Punkte		Siege (Heimspiele)	Heimspiele Unentschieden (Heimspiele)	Niederlagen (Heimspiele)	Siege (Gastspiele)	Gastspiele Unentschieden (Gastspiele)	Niederlagen (Gastspiele)
1. St. Louis City ...	15	10	0	4	8	32	S, S, S, S, S, ...	6	0	1	4	0	3
2. Ventura Coun...	15	9	0	4	6	30	NP, S, S, SP, ...	4	0	3	5	0	1
3. Colorado Rapi...	16	7	0	6	1	24	N, NP, N, S, S, ...	3	0	3	4	0	3
4. North Texas S...	15	6	0	6	-5	23	N, SP, N, N, S, ...	3	0	3	3	0	3
5. Real Monarchs	12	5	0	2	5	22	S, SP, S, NP, ...	3	0	1	2	0	1
6. Houston Dyna...	15	5	0	6	0	22	N, NP, N, SP, ...	4	0	1	1	0	5
7. Vancouver W...	15	5	0	7	3	21	N, S, S, S, N, ...	4	0	4	1	0	3
8. Austin FC II	14	4	0	4	-2	21	S, SP, S, N, N, ...	2	0	1	2	0	3
9. Minnesota Un...	13	6	0	5	5	20	S, N, N, S, NP, ...	2	0	4	4	0	1
10. Tacoma Defia...	13	6	0	6	2	20	S, N, SP, N, N, ...	3	0	1	3	0	5
11. The Town FC	12	5	0	4	11	20	SP, N, S, S, S, ...	3	0	0	2	0	4
12. Los Angeles F...	14	5	0	7	-5	18	N, S, N, N, S, ...	4	0	2	1	0	5
13. Portland Timb...	14	4	0	7	-9	16	NP, N, N, N, S, ...	3	0	4	1	0	3
14. Sp. Kansas Cit...	13	0	0	9	-20	5	N, NP, N, N, N, ...	0	0	5	0	0	4

USL Championship, USA				1 X 2			Doppelchance			Handicap				Under/Over			Torerfolg beider M.	
Nr.	Datum k	Heimmannschaft	Gastmannschaft	1	X	2	1X	12	X2		1	X	2		▼	▲	Ja	Nein
190	Fr 01:00 3	Loudoun United	: Orange Country ...	1,60	3,90	4,70	1,10	1,16	2,10	0:1	2,50	3,70	2,25	2,5	2,00	1,60	1,65	1,95
238	Sa 01:00 3	Pittsburgh River...	: New Mexico Unit...	2,00	3,15	3,35	1,26	1,22	1,60	0:1	3,80	3,60	1,75	2,5	1,60	2,15	1,90	1,70
232	Sa 03:00 3	Colorado Springs	: Louisville City	2,75	3,50	2,20	1,55	1,24	1,36	1:0	1,55	4,00	4,10	2,5	1,90	1,75	1,55	2,05
432	Sa 03:00 3	El Paso Locomot...	: San Antonio FC	1,95	3,45	3,30	1,26	1,22	1,70	0:1	3,50	3,80	1,70	2,5	1,90	1,70	1,65	2,00
567	Sa 04:30 3	Las Vegas Lights	: Sacramento Rep...	3,45	3,35	1,90	1,70	1,24	1,22	1:0	1,75	3,70	3,60	2,5	1,75	1,90	1,75	1,90
241	Sa 04:30 3	Phoenix Rising	: Lexington SC	1,85	3,45	3,70	1,18	1,22	1,75	0:1	3,60	3,70	1,80	2,5	1,65	1,90	1,75	1,85
837	So 01:00 3	Rhode Island Fc	: Birmingham Leg...	1,60	3,80	4,60	1,16	1,20	2,15	0:1	2,55	3,60	2,15	2,5	1,95	1,70	1,70	1,95
836	So 01:00 3	Miami FC	: Tulsa Roughnecks	2,70	3,50	2,35	1,48	1,24	1,40	1:0	1,55	4,10	4,40	2,5	1,95	1,70	1,60	2,10
838	So 01:30 3	Indy Eleven	: Monterey Bay	1,65	3,90	4,40			2,10	0:1	2,75	3,60	2,10	2,5	2,00	1,65	1,70	1,95
286	So 04:00 3	Oakland Roots	: Detroit City	3,05	3,30	2,05	1,60	1,22	1,26	1:0	1,60	3,70	4,00	2,5	1,70	2,00	1,75	1,85
225	So 23:00 3	Charleston Batte...	: North Carolina	1,65	3,25	4,60	1,10	1,26	1,90	0:1	3,10	3,50	1,95	2,5	1,80	1,80	1,80	1,85

Eastern Conference

Mannschaft	Spiele gespielt	Siege	Unentschieden	Niederlagen	Tordifferenz	Punkte	Heimspiele			Gastspiele		
							Siege (Heimspiele)	Unentschieden (Heimspiele)	Niederlagen (Heimspiele)	Siege (Gastspiele)	Unentschieden (Gastspiele)	Niederlagen (Gastspiele)
1. Louisville City ...	15	10	4	1	16	34	S,N,S,S,S,...	6	1	0	4	3
2. Charleston Ba...	15	10	2	3	17	32	U,S,N,S,U,...	6	0	1	4	2
3. Loudoun Unit...	14	8	1	5	4	25	N,N,S,U,N,...	5	1	1	3	0
4. North Carolina...	13	7	2	4	5	23	S,N,S,S,S,...	4	1	1	3	1
5. Detroit City FC	14	5	5	4	1	20	S,N,N,N,U,...	2	2	1	3	3
6. Pittsburgh SC	13	5	2	6	-1	17	S,N,S,S,N,...	4	0	1	1	2
7. Miami FC	13	5	1	7	-5	16	N,S,N,S,N,...	3	0	5	2	1
8. Rhode Island ...	14	4	3	7	-3	15	N,S,N,N,N,...	1	2	3	3	1
9. Indy Eleven	13	3	5	5	-4	14	N,N,S,S,U,...	1	3	3	2	2
10. Birmingham L...	15	3	5	7	-6	14	U,N,S,N,N,...	2	3	4	1	2
11. Tampa Bay Ro...	14	3	2	9	-8	11	S,N,S,N,U,...	2	1	4	1	1
12. Hartford Athle...	12	2	3	7	-6	9	S,N,N,U,U,...	2	2	3	0	1

Western Conference

Mannschaft	Spiele gespielt	Siege	Unentschieden	Niederlagen	Tordifferenz	Punkte	Heimspiele			Gastspiele		
							Siege (Heimspiele)	Unentschieden (Heimspiele)	Niederlagen (Heimspiele)	Siege (Gastspiele)	Unentschieden (Gastspiele)	Niederlagen (Gastspiele)
1. New Mexico U...	13	8	1	4	7	25	S,N,U,S,S,...	4	1	1	4	0
2. El Paso Locom...	14	6	5	3	3	23	S,N,U,S,S,...	3	2	1	3	3
3. FC Tulsa	12	6	3	3	6	21	U,S,U,S,U,...	2	2	2	4	1
4. San Antonio F...	14	6	3	5	0	21	N,U,S,S,U,...	4	1	3	2	2
5. Phoenix Rising...	14	5	5	4	0	20	N,U,S,S,S,...	2	2	2	3	3
6. Monterey Bay...	15	5	4	6	-1	19	N,N,S,N,N,...	4	1	2	1	3
7. Las Vegas Lig...	14	5	3	6	-8	18	S,S,N,N,N,...	4	1	4	1	2
8. Sacramento R...	13	4	5	4	5	17	S,N,U,N,S,...	2	4	1	2	1
9. Orange Coun...	12	5	1	6	-3	16	S,N,S,N,N,...	4	1	2	1	0
10. Colorado Sprin...	14	3	6	5	-3	15	N,S,U,N,S,...	2	2	1	1	4
11. Oakland Root...	14	4	2	8	-9	14	S,N,U,N,N,...	1	2	4	3	0
12. Lexington SC	14	3	5	6	-7	14	S,S,N,U,N,...	3	4	2	0	1

USL League Two, USA				1 X 2			Doppelchance			Handicap				Under/Over			Torerfolg beider M.	
Nr.	Datum k	Heimmannschaft	Gastmannschaft	1	X	2	1X	12	X2		1	X	2		▼	▲	Ja	Nein
496	Fr 01:00 3	Lansing City Foo...	: Oakland County ...	5,50	4,40	1,46	2,40	1,15	1,08	1:0	2,55	3,60	2,15	2,5	2,30	1,48	1,60	2,05
697	Fr 01:00 3	Nona FC	: Inter Gainesville...	1,32	4,50	7,50	1,03	1,15	2,75	0:1	2,00	3,30	3,25	2,5	1,75	1,80	2,15	1,55
257	Fr 02:30 3	Denton Diablos	: Louisiana Krewe...	2,75	3,80	2,00	1,60	1,15	1,34	1:0	1,65	4,00	3,70	3,5	1,55	2,10	1,36	2,55
497	Fr 04:00 3	FC Tucson	: Ventura County ...	1,95	3,70	2,90	1,30	1,18	1,60					2,5	2,25	1,50	1,48	2,25

Chesapeake Division

Mannschaft	Spiele gespielt	Siege	Unentschieden	Niederlagen	Tordifferenz	Punkte	Heimspiele			Gastspiele		
							Siege (Heimspiele)	Unentschieden (Heimspiele)	Niederlagen (Heimspiele)	Siege (Gastspiele)	Unentschieden (Gastspiele)	Niederlagen (Gastspiele)
1. Virginia Beach...	12	9	2	1	15	29	S,S,S,S,S,...	3	2	1	6	0
2. Lionsbridge FC	11	7	3	1	29	24	S,S,N,U,S,...	2	2	1	5	1
3. Northern Virg...	11	7	3	1	15	24	N,S,S,S,S,...	3	0	1	4	3
4. Annapolis Blue...	10	6	0	4	10	18	N,S,S,N,N,...	2	0	3	4	0
5. Charlottesville	12	4	4	4	6	13	S,S,N,U,N,...	2	2	3	2	2
6. Christos FC	12	4	1	7	-8	13	S,S,N,U,S,...	1	0	4	3	1
7. Virginia Marau...	12	1	2	9	-33	5	N,N,N,N,N,...	1	1	5	0	1
8. Patuxent FA	12	0	1	11	-34	1	N,N,N,N,N,...	0	1	6	0	0

Great Forest Division

Mannschaft	Spiele gespielt	Siege	Unentschieden	Niederlagen	Tordifferenz	Punkte		Siege (Heimspiele)	Heimspiele Unentschieden (Heimspiele)	Niederlagen (Heimspiele)	Siege (Gastspiele)	Gastspiele Unentschieden (Gastspiele)	Niederlagen (Gastspiele)
1. Steel City FC	10	6	3	1	11	21	U, U, S, S, S, ...	3	2	0	3	1	1
2. FC Buffalo	10	5	2	3	0	17	U, N, S, S, N, S, ...	2	1	1	3	1	2
3. Toledo Villa FC	9	4	3	2	5	15	U, S, N, S, S, ...	2	0	2	2	3	0
4. Akron City FC	10	3	5	2	3	14	U, U, S, N, S, ...	1	4	0	2	1	2
5. Cleveland For...	9	2	1	6	-5	7	N, N, S, U, N, ...	0	0	5	2	1	1
6. Erie Sports Ce...	10	2	0	8	-14	6	N, S, N, N, N, ...	1	0	5	1	0	3

Great Lakes Division

Mannschaft	Spiele gespielt	Siege	Unentschieden	Niederlagen	Tordifferenz	Punkte		Siege (Heimspiele)	Heimspiele Unentschieden (Heimspiele)	Niederlagen (Heimspiele)	Siege (Gastspiele)	Gastspiele Unentschieden (Gastspiele)	Niederlagen (Gastspiele)
1. Midwest Unite...	12	8	1	3	17	25	S, S, U, N, S, ...	4	0	2	4	1	1
2. Flint City Bucks	9	6	0	3	12	18	N, S, S, S, N, ...	4	0	1	2	0	2
3. AFC Ann Arbor	11	6	3	2	5	21	S, S, S, U, U, ...	3	0	2	3	3	0
4. Northern Indi...	10	5	1	4	-3	16	S, N, N, S, N, ...	2	1	1	3	0	3
5. Oakland Coun...	9	4	1	4	1	13	N, U, S, S, N, ...	2	1	2	2	0	2
6. Kalamazoo FC	10	4	1	5	-9	13	N, S, S, U, N, ...	2	1	2	2	0	3
7. Union FC Mac...	9	3	1	5	-4	10	N, N, S, N, ...	1	1	3	2	0	2
8. Lansing City	10	0	0	10	-19	0	N, N, N, N, N, ...	0	0	5	0	0	5

Great Plains Division

Mannschaft	Spiele gespielt	Siege	Unentschieden	Niederlagen	Tordifferenz	Punkte		Siege (Heimspiele)	Heimspiele Unentschieden (Heimspiele)	Niederlagen (Heimspiele)	Siege (Gastspiele)	Gastspiele Unentschieden (Gastspiele)	Niederlagen (Gastspiele)
1. Des Moines M...	10	8	1	1	25	25	U, S, S, S, S, ...	4	0	0	4	1	1
2. Peoria City	10	7	1	2	17	22	U, S, S, N, N, ...	3	1	0	4	0	2
3. Sunflower Sta...	9	4	1	4	-1	10	N, U, N, S, S, ...	3	0	2	1	1	2
4. Springfield FC	10	4	0	6	-12	12	S, N, N, N, N, ...	3	0	2	1	0	4
5. Santafe Wand...	10	3	0	7	-15	9	N, S, N, S, N, ...	1	0	5	2	0	2
6. FC Ambush	11	2	1	8	-14	7	N, N, U, N, S, ...	1	1	4	1	0	4

Heartland Division

Mannschaft	Spiele gespielt	Siege	Unentschieden	Niederlagen	Tordifferenz	Punkte		Siege (Heimspiele)	Heimspiele Unentschieden (Heimspiele)	Niederlagen (Heimspiele)	Siege (Gastspiele)	Gastspiele Unentschieden (Gastspiele)	Niederlagen (Gastspiele)
1. Minneapolis C...	10	7	2	1	14	23	S, S, S, S, S, ...	4	1	0	3	1	1
2. Sueno FC	10	7	2	1	13	23	S, U, S, S, S, ...	4	1	0	3	1	1
3. Rochester FC	9	5	0	4	3	15	N, N, N, S, N, ...	3	0	2	2	0	2
4. RKC SC	10	4	4	2	10	16	U, S, U, S, S, ...	3	1	1	1	3	1
5. River Light FC	11	3	3	5	-7	12	S, N, N, U, N, ...	2	2	2	1	1	3
6. St. Croix Lege...	10	2	1	7	-8	7	N, N, S, N, N, ...	2	1	3	0	0	4
7. Chicago Dutc...	10	1	0	9	-25	3	N, N, N, N, S, ...	0	0	3	1	0	6

Lone Star Division

Mannschaft	Spiele gespielt	Siege	Unentschieden	Niederlagen	Tordifferenz	Punkte		Siege (Heimspiele)	Heimspiele Unentschieden (Heimspiele)	Niederlagen (Heimspiele)	Siege (Gastspiele)	Gastspiele Unentschieden (Gastspiele)	Niederlagen (Gastspiele)
1. Laredo Heat S...	9	8	0	1	19	24	N, S, S, S, S, ...	4	0	0	4	0	1
2. AHFC Royals	10	6	1	3	11	19	S, N, S, S, N, ...	3	1	1	3	0	2
3. Lonestar SC	10	6	0	4	1	18	S, N, S, N, S, ...	3	0	1	3	0	3
4. Twin City Tou...	9	4	2	3	2	14	N, S, U, S, S, ...	3	1	2	1	1	1
5. Corpus Christi...	9	4	2	3	2	14	U, S, N, N, S, ...	4	0	0	0	2	3
6. Houston FC	10	4	3	3	-1	15	S, S, U, N, U, ...	1	2	2	3	1	1
7. GFI	9	3	2	4	0	11	N, S, N, S, U, ...	1	1	2	2	1	2
8. Hill Country Lo...	10	1	2	7	-10	5	N, U, U, S, N, ...	1	1	3	0	1	4
9. AC Houston S...	10	0	2	8	-24	2	U, N, N, N, N, ...	0	1	5	0	1	3

Metropolitan Division

Mannschaft	Spiele gespielt	Siege	Unentschieden	Niederlagen	Tordifferenz	Punkte		Siege (Heimspiele)	Heimspiele Unentschieden (Heimspiele)	Niederlagen (Heimspiele)	Siege (Gastspiele)	Gastspiele Unentschieden (Gastspiele)	Niederlagen (Gastspiele)
1. FC Motown S...	10	9	1	0	19	28	S, S, S, S, S, ...	5	1	0	4	0	0
2. Long Island RR	10	8	1	1	17	25	S, S, S, S, S, ...	4	1	1	4	0	0
3. Hudson Valley	9	5	2	2	5	17	N, S, U, S, S, ...	3	1	1	2	1	1
4. Cedar Stars R...	10	4	1	5	0	13	S, N, N, U, S, ...	2	0	2	2	1	3
5. Morris Elite SC	9	3	2	4	-6	11	S, N, N, U, N, ...	1	1	3	2	1	1
6. Staten Island...	9	3	1	5	-7	10	N, U, N, S, N, ...	2	1	2	1	0	3
7. New Jersey C...	10	3	2	5	-6	11	N, S, U, N, N, ...	2	1	1	1	1	4
8. Manhattan SC	9	2	2	5	-5	8	S, N, U, N, N, ...	1	0	3	1	2	2
9. Ironbound SC	11	2	4	5	-4	10	N, N, S, U, U, ...	1	2	2	1	2	3
10. Westchester ...	11	0	4	7	-13	4	N, U, N, U, N, ...	0	2	3	0	2	4

Mid Atlantic Division

Mannschaft	Spiele gespielt	Siege	Unentschieden	Niederlagen	Tordifferenz	Punkte		Heimspiele			Gastspiele		
								Siege (Heimspiele)	Unentschieden (Heimspiele)	Niederlagen (Heimspiele)	Siege (Gastspiele)	Unentschieden (Gastspiele)	Niederlagen (Gastspiele)
1. West Chester...	10	6	3	1	9	21	U, S, S, N, U, ...	4	1	1	2	2	0
2. Ocean City No...	9	5	3	1	8	18	S, U, U, S, S, ...	3	1	0	2	2	1
3. Real Central NJ	11	3	5	3	4	14	N, S, U, U, U, ...	2	3	0	1	2	3
4. Delaware FC	10	2	4	4	-5	10	N, S, S, U, U, ...	1	3	1	1	1	3
5. Reading Unite...	10	2	3	5	-6	9	S, N, N, U, U, ...	1	1	3	1	2	2
6. LVU Rush	10	2	2	6	-10	8	N, N, U, N, N, ...	2	1	2	0	1	4

Mid South Division

Mannschaft	Spiele gespielt	Siege	Unentschieden	Niederlagen	Tordifferenz	Punkte		Heimspiele			Gastspiele		
								Siege (Heimspiele)	Unentschieden (Heimspiele)	Niederlagen (Heimspiele)	Siege (Gastspiele)	Unentschieden (Gastspiele)	Niederlagen (Gastspiele)
1. Little Rock Ra...	9	6	2	1	17	20	S, U, S, S, N, ...	4	1	0	2	1	1
2. Louisiana Krew...	9	6	2	1	9	20	U, S, U, S, S, ...	4	1	1	2	1	0
3. Denton Diablo...	10	6	1	3	1	19	N, S, S, S, N, ...	3	0	1	3	1	2
4. Hattiesburg FC	10	6	1	3	9	16	N, S, S, N, N, ...	3	0	1	3	1	2
5. McKinney Chu...	10	3	1	6	-9	10	S, N, N, S, N, ...	1	1	3	2	0	3
6. Mississippi Brilla	9	0	4	5	-7	4	U, N, N, U, N, ...	0	2	3	0	2	2
7. Red River FC	11	0	3	8	-20	3	N, N, N, N, N, ...	0	2	3	0	1	5

Mountain Division

Mannschaft	Spiele gespielt	Siege	Unentschieden	Niederlagen	Tordifferenz	Punkte		Heimspiele			Gastspiele		
								Siege (Heimspiele)	Unentschieden (Heimspiele)	Niederlagen (Heimspiele)	Siege (Gastspiele)	Unentschieden (Gastspiele)	Niederlagen (Gastspiele)
1. Utah United	12	8	1	3	19	25	N, S, S, S, S, ...	5	0	1	3	1	2
2. Flatirons FC	9	5	2	2	4	17	N, U, S, S, S, ...	1	1	1	4	1	1
3. Colorado Stor...	10	5	1	4	7	16	S, S, S, U, N, ...	2	1	2	3	0	2
4. ALBION SC Co...	9	4	1	4	0	13	S, S, N, N, S, ...	3	1	1	1	0	3
5. CISA	10	0	1	9	-30	1	N, N, N, N, N, ...	0	0	6	0	1	3

NorCal Division

Mannschaft	Spiele gespielt	Siege	Unentschieden	Niederlagen	Tordifferenz	Punkte		Heimspiele			Gastspiele		
								Siege (Heimspiele)	Unentschieden (Heimspiele)	Niederlagen (Heimspiele)	Siege (Gastspiele)	Unentschieden (Gastspiele)	Niederlagen (Gastspiele)
1. San Juan SC	12	8	1	3	21	25	N, U, S, N, S, ...	6	0	1	2	1	2
2. Almaden FC	12	7	1	4	10	22	S, S, S, N, N, ...	2	1	3	5	0	1
3. San Francisco...	12	6	3	3	5	21	S, N, N, S, U, ...	3	0	2	3	3	1
4. San Francisco...	13	6	4	3	9	22	N, U, S, S, N, ...	4	2	1	2	2	2
5. Academica SC	11	4	5	2	-1	17	S, S, N, U, U, ...	1	4	0	3	1	2
6. Project 510	13	4	6	3	-3	18	S, U, N, U, U, ...	2	4	1	2	2	2
7. Marin FC Lege...	11	2	2	7	-16	8	N, N, S, N, N, ...	1	1	4	1	1	3
8. Davis Legacy ...	12	2	2	8	-11	8	N, N, S, N, N, ...	1	0	4	1	2	4
9. Monterey Bay...	12	2	2	8	-14	8	S, N, U, S, U, ...	0	1	5	2	1	3

Northeast Division

Mannschaft	Spiele gespielt	Siege	Unentschieden	Niederlagen	Tordifferenz	Punkte		Heimspiele			Gastspiele		
								Siege (Heimspiele)	Unentschieden (Heimspiele)	Niederlagen (Heimspiele)	Siege (Gastspiele)	Unentschieden (Gastspiele)	Niederlagen (Gastspiele)
1. Vermont Gree...	11	9	2	0	21	29	S, S, U, S, S, ...	4	1	0	5	1	0
2. West. Mass P...	12	9	2	1	35	26	S, N, S, S, N, ...	4	2	0	5	0	1
3. New England...	12	6	2	4	7	20	U, N, S, S, S, ...	3	0	2	3	2	2
4. AC Connectic...	12	6	1	5	5	19	S, S, U, N, N, ...	2	1	2	4	0	3
5. Black Rock FC	11	5	4	2	7	19	U, S, S, U, U, ...	3	2	1	2	2	1
6. Boston Bolts	12	3	4	5	-4	13	U, N, S, N, S, ...	1	3	3	2	1	2
7. Seacoast Unit...	12	3	2	7	-11	11	N, U, N, N, N, ...	1	0	5	2	2	2
8. Albany Rush	12	2	1	9	-23	7	N, N, N, N, U, ...	2	0	5	0	1	4
9. Boston City FC	12	0	2	10	-37	2	N, N, N, U, N, ...	0	1	5	0	1	5

Northwest Division

Mannschaft	Spiele gespielt	Siege	Unentschieden	Niederlagen	Tordifferenz	Punkte		Heimspiele			Gastspiele		
								Siege (Heimspiele)	Unentschieden (Heimspiele)	Niederlagen (Heimspiele)	Siege (Gastspiele)	Unentschieden (Gastspiele)	Niederlagen (Gastspiele)
1. Ballard FC	11	8	3	0	28	27	S, S, S, U, U, ...	3	2	0	5	1	0
2. Snohomish Un...	11	6	2	3	4	20	N, S, N, U, U, ...	2	2	2	4	0	1
3. Lane United F...	12	6	4	2	8	22	S, S, N, U, S, ...	5	0	2	1	4	0
4. Bangers FC	13	5	3	5	0	18	N, S, U, S, S, ...	2	2	2	3	1	3
5. Bigfoot FC	11	3	5	3	-1	14	S, U, U, U, U, ...	2	4	1	1	1	2
6. Midlakes Unite...	11	3	4	4	-5	13	N, S, U, U, U, ...	2	1	2	1	3	2
7. FC Olympia	11	2	3	6	-8	6	N, U, U, N, N, ...	0	1	3	2	2	3
8. WestSeattle ...	11	1	4	6	-8	7	S, N, N, U, U, ...	1	2	2	0	2	4
9. Tacoma Stars	11	1	4	6	-18	7	N, U, N, N, U, ...	1	2	3	0	2	3

South Atlantic Division

Mannschaft	Spiele gespielt	Siege	Unentschieden	Niederlagen	Tordifferenz	Punkte		Siege (Heimspiele)	Heimspiele Unentschieden (Heimspiele)	Niederlagen (Heimspiele)	Siege (Gastspiele)	Gastspiele Unentschieden (Gastspiele)	Niederlagen (Gastspiele)
1. Charlotte Ind...	11	8	0	3	9	24	N, N, S, S, S, ...	5	0	1	3	0	2
2. Salem City FC	10	7	3	0	9	18	N, S, S, N, U, ...	4	2	0	3	1	0
3. SC United Ban...	10	6	1	3	10	19	S, S, S, N, S, ...	4	0	1	2	1	2
4. North Carolina...	9	4	3	2	4	15	S, S, S, N, N, ...	1	2	0	3	1	2
5. Tobacco Road...	10	2	3	5	-5	9	N, N, U, N, N, ...	1	1	3	1	2	2
6. Charlotte Eag...	10	2	1	7	-7	7	N, N, N, N, N, ...	1	1	3	1	0	4
7. Wake FC	10	0	1	9	-20	1	N, N, U, N, N, ...	0	0	5	0	1	4

South Central Division

Mannschaft	Spiele gespielt	Siege	Unentschieden	Niederlagen	Tordifferenz	Punkte		Siege (Heimspiele)	Heimspiele Unentschieden (Heimspiele)	Niederlagen (Heimspiele)	Siege (Gastspiele)	Gastspiele Unentschieden (Gastspiele)	Niederlagen (Gastspiele)
1. Asheville City	9	9	0	0	37	27	S, S, S, S, S, ...	5	0	0	4	0	0
2. Dothan United	11	9	0	2	23	27	S, S, S, N, S, ...	5	0	0	4	0	2
3. Tennessee SC	10	5	2	3	-1	17	N, S, N, N, S, ...	2	1	2	3	1	1
4. Birmingham L...	11	5	2	4	-5	17	S, N, N, U, N, ...	2	2	2	3	0	2
5. Columbus Uni...	11	4	2	5	1	14	N, N, S, S, N, ...	2	1	3	2	1	2
6. Sth. Soccer A...	9	3	1	5	-4	10	S, U, S, N, N, ...	1	0	2	2	1	3
7. East Atlanta F...	10	3	0	7	-19	9	N, S, N, N, S, ...	2	0	3	1	0	4
8. Apotheos FC	9	1	1	7	-18	4	N, U, S, N, N, ...	1	0	3	0	1	4
9. Montgomery ...	10	1	2	7	-14	5	N, U, N, N, N, ...	1	1	4	0	1	3
10. Athens United	0	0	0	0	0	0		0	0	0	0	0	0

South Florida Division

Mannschaft	Spiele gespielt	Siege	Unentschieden	Niederlagen	Tordifferenz	Punkte		Siege (Heimspiele)	Heimspiele Unentschieden (Heimspiele)	Niederlagen (Heimspiele)	Siege (Gastspiele)	Gastspiele Unentschieden (Gastspiele)	Niederlagen (Gastspiele)
1. St. Petersburg...	10	7	2	1	21	23	U, S, S, S, S, ...	3	1	0	4	1	1
2. Sarasota Para...	10	7	2	1	10	23	U, S, S, S, N, ...	4	1	0	3	1	1
3. Fort Lauderda...	11	7	2	2	10	23	U, U, N, S, S, ...	5	0	1	2	2	1
4. Kings Hamme...	12	4	2	6	-6	14	S, S, N, N, N, ...	2	1	3	2	1	3
5. FC Miami City	10	3	4	3	3	13	S, N, S, U, N, ...	2	2	1	1	2	2
6. Weston FC	10	2	2	6	-11	8	N, N, U, N, N, ...	1	2	3	1	0	3
7. Miami AC	11	0	0	11	-27	0	N, N, N, N, N, ...	0	0	5	0	0	6

Southeast Division

Mannschaft	Spiele gespielt	Siege	Unentschieden	Niederlagen	Tordifferenz	Punkte		Siege (Heimspiele)	Heimspiele Unentschieden (Heimspiele)	Niederlagen (Heimspiele)	Siege (Gastspiele)	Gastspiele Unentschieden (Gastspiele)	Niederlagen (Gastspiele)
1. Sporting JAX	12	8	1	3	12	25	S, S, N, S, S, ...	5	1	0	3	0	3
2. Nona FC	9	5	0	4	3	15	N, S, S, N, N, ...	3	0	2	2	0	2
3. Inter Gainesv...	9	4	0	5	0	12	S, N, N, N, N, ...	4	0	1	0	0	4
4. Brave SC	10	4	3	3	4	15	S, N, S, S, U, ...	3	1	1	1	2	2
5. Brooke House	12	3	4	5	-7	13	N, U, N, N, N, ...	2	1	3	1	3	2
6. Brevard SC	10	2	2	6	-12	8	N, U, S, N, N, ...	2	2	0	0	0	6

Southwest Division

Mannschaft	Spiele gespielt	Siege	Unentschieden	Niederlagen	Tordifferenz	Punkte		Siege (Heimspiele)	Heimspiele Unentschieden (Heimspiele)	Niederlagen (Heimspiele)	Siege (Gastspiele)	Gastspiele Unentschieden (Gastspiele)	Niederlagen (Gastspiele)
1. Ventura Coun...	8	6	1	1	18	19	U, S, S, S, N, ...	5	0	0	1	1	1
2. FC Tucson	9	6	1	2	43	16	S, U, N, N, N, ...	4	0	0	2	1	2
3. Capistrano FC...	11	7	2	2	17	23	S, N, S, U, S, ...	4	1	0	3	1	2
4. Redlands FC	9	5	3	1	18	18	U, S, U, U, S, ...	2	2	0	3	1	1
5. City SC	9	5	1	3	15	16	N, S, S, N, S, ...	3	0	1	2	1	2
6. AMSC FC	10	4	3	3	14	15	N, S, S, U, S, ...	2	3	0	2	0	3
7. Southern Cali...	10	2	2	6	-3	8	N, U, N, N, N, ...	1	1	4	1	1	2
8. Stars FC	10	1	2	7	-4	5	N, S, N, N, U, ...	1	0	4	0	2	3
9. Coachella FC	12	0	1	11	-118	1	N, N, N, N, N, ...	0	1	5	0	0	6

Valley Division

Mannschaft	Spiele gespielt	Siege	Unentschieden	Niederlagen	Tordifferenz	Punkte		Siege (Heimspiele)	Heimspiele Unentschieden (Heimspiele)	Niederlagen (Heimspiele)	Siege (Gastspiele)	Gastspiele Unentschieden (Gastspiele)	Niederlagen (Gastspiele)
1. Fort Wayne FC	10	7	1	2	11	22	N, N, S, S, S, ...	4	0	1	3	1	1
2. Lexington II	11	7	2	2	8	23	S, S, N, N, S, ...	3	2	0	4	0	2
3. West Virginia ...	10	4	1	5	2	13	N, S, S, S, N, ...	1	1	3	3	0	2
4. Kings Hamme...	10	4	1	5	-6	13	S, S, S, S, N, ...	3	0	3	1	1	2
5. Kings Hamme...	10	2	3	5	-6	9	N, N, U, N, S, ...	1	1	3	1	2	2
6. Dayton Dutch...	9	1	2	6	-9	5	N, N, U, S, N, ...	0	1	3	1	1	3

Usbekistan

Super League, Usbekistan				1 X 2			Doppelchance			Handicap				Under/Over			Torerofolg beider M.	
Nr.	Datum k	Heimmannschaft	Gastmannschaft	1	X	2	1X	12	X2		1	X	2		▼	▲	Ja	Nein
309	Fr 17:00 3	Sogdijona Jizzax	: Kokand 1912	1,50	4,20	5,80	1,08	1,18	2,35	0:1	2,30	3,45	2,50	2,5	2,05	1,65	1,80	1,85
143	Fr 17:00 3	Surkhon	: Buxoro FK	1,95	3,20	3,60	1,22	1,22	1,75	0:1	3,70	3,60	1,70	2,5	1,60	2,10	1,90	1,75

Reguläre Saison

Mannschaft	Spiele gespielt	Siege	Unentschieden	Niederlagen	Tordifferenz	Punkte		Heimspiele			Gastspiele		
								Siege (Heimspiele)	Unentschieden (Heimspiele)	Niederlagen (Heimspiele)	Siege (Gastspiele)	Unentschieden (Gastspiele)	Niederlagen (Gastspiele)
1. Nasaf Qarshi	14	9	5	0	17	32	U, S, S, S, S, ...	5	3	0	4	2	0
2. Dinamo Sama...	14	8	4	2	4	28	N, S, N, S, S, ...	3	1	2	5	3	0
3. Neftchi Farg'o...	14	7	6	1	10	27	S, U, S, U, S, ...	4	1	1	3	5	0
4. Navbahor Nam...	14	8	2	4	16	26	S, S, N, S, S, ...	6	2	0	2	0	4
5. Bunyodkor	14	6	6	2	9	24	S, S, U, U, N, ...	3	3	2	3	3	0
6. AGMK	14	7	3	4	4	24	N, N, U, N, U, ...	4	3	1	3	0	3
7. Pakhtakor	14	7	2	5	15	23	U, S, U, S, S, ...	5	0	2	2	2	3
8. Andijan	14	4	5	5	-2	17	S, U, U, S, N, ...	2	2	2	2	3	3
9. Termez Surkh...	14	5	2	7	-4	17	S, N, U, N, S, ...	4	1	1	1	1	6
10. Qizilqum Zaraf...	15	4	5	6	-10	17	S, U, U, U, N, ...	3	2	3	1	3	3
11. Mash'al Mubo...	14	4	3	7	-14	15	N, N, S, U, N, ...	1	3	2	3	0	5
12. Xorazm Urgan...	14	4	2	8	0	14	N, N, N, S, N, ...	2	2	4	2	0	4
13. Sogdiana Jizza...	14	3	4	7	-3	13	N, S, U, U, N, ...	3	2	1	0	2	6
14. Buxoro FK	14	3	3	8	-10	12	S, N, U, U, U, ...	2	2	3	1	1	5
15. Kokand 1912	14	3	3	8	-14	12	N, N, N, N, N, ...	2	2	4	1	1	4
16. Shortan Guzor	15	2	3	10	-18	9	N, N, S, U, N, ...	2	0	5	0	3	5

Venezuela

Primera Division, Venezuela				1 X 2			Doppelchance			Handicap				Under/Over			Torerofolg beider M.	
Nr.	Datum k	Heimmannschaft	Gastmannschaft	1	X	2	1X	12	X2		1	X	2		▼	▲	Ja	Nein
198	Fr 23:00 3	Academia Puert...	: Metropolitanos FC	2,50	3,10	2,80	1,35	1,25	1,46	0:1	5,50	4,00	1,50	2,5	1,55	2,20	1,90	1,70
203	Sa 02:00 3	Deportivo La Gu...	: Monagas SC	2,00	3,50	3,30	1,25	1,25	1,60	0:1	3,70	3,80	1,75	2,5	2,10	1,65	1,55	2,25
193	So 00:00 3	Carabobo FC	: Estudiantes Mer...	1,80	3,25	4,30	1,18	1,26	1,80	0:1	3,45	3,35	1,85	2,5	1,50	2,25	2,05	1,60
564	Mo 00:00 3	Academia Anzoa...	: UCV FC	2,80	2,85	2,55	1,38	1,34	1,34	1:0	1,46	3,80	5,90	2,5	1,55	2,15	1,90	1,75

Abschlussrunde

Mannschaft	Spiele gespielt	Siege	Unentschieden	Niederlagen	Tordifferenz	Punkte	Heimspiele			Gastspiele		
							Siege (Heimspiele)	Unentschieden (Heimspiele)	Niederlagen (Heimspiele)	Siege (Gastspiele)	Unentschieden (Gastspiele)	Niederlagen (Gastspiele)
1. Academia Anz...	0	0	0	0	0	0	0	0	0	0	0	0
2. Carabobo	0	0	0	0	0	0	0	0	0	0	0	0
3. Caracas	0	0	0	0	0	0	0	0	0	0	0	0
4. Deportivo La ...	0	0	0	0	0	0	0	0	0	0	0	0
5. Deportivo Tac...	0	0	0	0	0	0	0	0	0	0	0	0
6. Estudiantes M...	0	0	0	0	0	0	0	0	0	0	0	0
7. Metropolitanos	0	0	0	0	0	0	0	0	0	0	0	0
8. Monagas	0	0	0	0	0	0	0	0	0	0	0	0
9. Portuguesa FC	0	0	0	0	0	0	0	0	0	0	0	0
10. Puerto Cabello	0	0	0	0	0	0	0	0	0	0	0	0
11. Rayo Zuliano	0	0	0	0	0	0	0	0	0	0	0	0
12. Universidad C...	0	0	0	0	0	0	0	0	0	0	0	0
13. Yaracuyanos	0	0	0	0	0	0	0	0	0	0	0	0
14. Zamora FC	0	0	0	0	0	0	0	0	0	0	0	0

Welt

Champions League, Welt				1 X 2			Doppelchance			Handicap				Under/Over			Torerfolg beider M.	
Nr.	Datum k	Heimmannschaft	Gastmannschaft	1	X	2	1X	12	X2		1	X	2		▼	▲	Ja	Nein
877	Di 17:00	KuPS	: FC Milsami Orhei	1,32	4,60	8,00	1,03	1,14	2,95	0:1	2,00	3,60	3,10	2,5	2,00	1,70	2,00	1,70
614	Di 18:00	FC Noah	: FK Buducnost Po...	1,44	4,50	6,40	1,09	1,16	2,70	0:1	2,20	3,70	2,75	2,5	2,20	1,55	1,80	1,85
222	Di 18:00	FC Iberia 1999	: Malmö	6,20	3,80	1,50	2,35	1,22	1,09	1:0	2,40	3,40	2,55	2,5	1,70	2,00	2,10	1,60
612	Di 18:30	Levadia Tallinn	: Riga Football Sch..	3,60	3,50	1,95	1,75	1,22	1,28	1:0	1,75	3,90	3,50	2,5	1,95	1,75	1,65	2,10
62	Di 19:00	Olimpija Ljubljana	: FC Kairat Almaty	1,65	3,90	4,80	1,15	1,16	2,15	0:1	2,80	3,60	2,20	2,5	1,95	1,75	1,80	1,90
679	Di 20:00	Vikingur Gøta	: Lincoln Red Imps..	1,65	3,70	4,70	1,18	1,18	2,05	0:1	3,00	3,50	2,10	2,5	1,70	1,95	1,90	1,80
210	Di 20:00	KF Drita	: Differdange 03	1,80	3,35	4,50	1,16	1,26	1,90	0:1	3,45	3,40	1,85	2,5	1,55	2,25	2,05	1,65
878	Di 20:00	The New Saints	: Shkendija	1,95	3,50	3,60	1,22	1,22	1,80	0:1	3,60	3,70	1,85	2,5	1,80	1,90	1,75	1,95
495	Di 21:00	Egnatia Rrogozh...	: Breidablik	2,65	3,15	2,65	1,45	1,32	1,42	1:0	1,48	4,10	5,60	2,5	1,60	2,10	1,85	1,85
273	Di 21:00	SS Virtus	: HSK Zrinjski	28,0	10,5	1,04	7,75			3:0	1,95	4,30	2,85	3,5	1,75	2,00	2,90	1,38
707	Mi 18:00	Zalgiris Vilnius	: Hamrun Spartans	1,80	3,15	4,40	1,18	1,30	1,85	0:1	3,50	3,40	1,85	1,5	2,45	1,48	2,20	1,55
68	Mi 19:30	FCSB	: Inter Club d'Esca...	1,02	15,0	30,0			10,0	0:3	2,05	4,30	2,65	3,5	2,20	1,55	3,30	1,30
12	Mi 19:30	PFC Ludogorets ...	: Din Minsk	1,25	5,50	11,0	1,02	1,10	3,60	0:2	3,00	3,90	1,95	2,5	2,20	1,50	2,05	1,65
703	Mi 20:45	Shelbourne	: Linfield	2,10	3,15	3,50	1,30	1,32	1,60	0:1	4,30	3,70	1,65	2,5	1,60	2,10	1,85	1,85

Club World Cup, Welt				1 X 2			Doppelchance			Handicap				Under/Over			Torerfolg beider M.	
Nr.	Datum k	Heimmannschaft	Gastmannschaft	1	X	2	1X	12	X2		1	X	2		▼	▲	Ja	Nein
16	Fr 21:00	Fluminense FC	: Al Hilal Riyadh	2,80	3,30	2,50	1,50	1,26	1,40	1:0	1,50	4,20	5,10	2,5	1,75	1,95	1,70	1,95
65	Sa 03:00	Palmeiras SP	: Chelsea	3,80	3,35	2,05	1,70	1,30	1,22	1:0	1,75	3,70	3,80	2,5	1,60	2,15	1,90	1,80
56	Sa 18:00	Paris St.-Germain	: FC Bayern Münch..	2,20	3,60	3,10	1,35	1,24	1,60	0:1	3,90	4,20	1,65	2,5	2,30	1,50	1,48	2,50
11	Sa 22:00	Real Madrid	: Borussia Dortmu...	1,60	4,10	4,80	1,16	1,20	2,25	0:1	2,60	3,70	2,30	2,5	2,30	1,55	1,60	2,20

CONCACAF Gold Cup, Welt				1 X 2			Doppelchance			Handicap				Under/Over			Torerfolg beider M.	
Nr.	Datum k	Heimmannschaft	Gastmannschaft	1	X	2	1X	12	X2		1	X	2		▼	▲	Ja	Nein
127	Mo 01:00 3	USA	: Mexiko	2,90	3,00	2,45	1,46	1,30	1,36	1:0	1,48	4,00	5,30	2,5	1,60	2,20	1,90	1,75

Conference League, Welt				1 X 2			Doppelchance			Under/Over			Torerfolg beider M.	
Nr.	Datum k	Heimmannschaft	Gastmannschaft	1	X	2	1X	12	X2		▼	▲	Ja	Nein
801	10.07 18:00	Torpedo Kutaisi	: Ordabasy	2,60	3,25	2,55	1,50	1,28	1,44	2,5	1,60	2,15	1,90	1,75
799	10.07 18:30	FC Urartu	: Neman Grodno	2,25	3,25	2,95	1,32	1,30	1,55	2,5	1,70	1,95	1,80	1,90
802	10.07 20:00	Zhodino	: Rabotnicki	2,05	3,30	3,45	1,22	1,30	1,65	2,5	1,60	2,15	1,90	1,80
800	10.07 20:30	Sutjeska	: Dinamo Brest	3,10	3,20	2,20	1,60	1,30	1,34	2,5	1,65	2,10	1,85	1,85

Europa League, Welt				1 X 2			Doppelchance			Handicap				Under/Over			Torerfolg beider M.	
Nr.	Datum k	Heimmannschaft	Gastmannschaft	1	X	2	1X	12	X2		1	X	2		▼	▲	Ja	Nein
588	10.07 18:00	Sabah Baku FK	: NK CM Celje	2,60	3,20	2,65	1,46	1,28	1,44	0:1	5,40	4,30	1,45	2,5	1,70	1,95	1,75	1,90
261	10.07 18:30	AEK Larnaka	: Partizan Belgrade	1,75	3,35	4,50	1,16	1,26	1,95	0:1	3,25	3,50	1,90	2,5	1,60	2,10	1,95	1,75
201	10.07 19:00	Paksi SE	: CFR Cluj	3,50	3,30	2,05	1,65	1,26	1,26	1:0	1,70	3,80	3,90	2,5	1,70	2,05	1,85	1,85
491	10.07 19:00	FC Sheriff Tiraspol	: FC Prishtina	1,36	4,70	7,75	1,06	1,16	2,85	0:1	2,00	3,60	3,05	2,5	2,10	1,60	1,85	1,75
329	10.07 19:30	Levski Sofia	: Hapoel Be'er She...	2,50	3,15	2,80	1,40	1,30	1,46	0:1	5,20	4,00	1,50	2,5	1,60	2,20	1,95	1,75
93	10.07 20:00	Schachtar Donez...	: Ilves Tampere	1,30	4,80	11,0	1,03	1,12	3,45	0:2	3,15	4,00	1,90	2,5	2,10	1,60	2,00	1,70
134	10.07 20:15	FC Spartak Trna...	: Häcken	2,25	3,25	3,00	1,35	1,30	1,50	0:1	4,70	3,90	1,55	2,5	1,75	1,95	1,70	1,95
87	10.07 21:00	Legia Warschau	: Aqtöbe	1,20	6,00	12,0		1,10	4,00	0:2	2,55	3,90	2,15	3,5	1,50	2,25	2,05	1,65

European Championship - EURO W, Welt				1 X 2			Doppelchance			Handicap				Under/Over			Torerfolg beider M.	
Nr.	Datum k	Heimmannschaft	Gastmannschaft	1	X	2	1X	12	X2		1	X	2		▼	▲	Ja	Nein
40	Fr 18:00	Denmark W	: Sweden W	6,00	4,00	1,55	2,35	1,22	1,10	1:0	2,45	3,60	2,45	2,5	1,90	1,75	1,85	1,85
36	Fr 21:00	Germany W	: Poland W	1,04	13,0	22,0			9,50	0:3	2,40	4,30	2,25	3,5	2,05	1,65	2,60	1,45
250	Sa 18:00	Wales W	: Netherlands W	13,0	6,40	1,18	4,30	1,10		2:0	2,20	3,90	2,45	2,5	2,35	1,50	2,20	1,55
519	Sa 21:00	France W	: England W	3,10	3,25	2,30	1,50	1,30	1,32	1:0	1,60	3,90	4,60	2,5	1,75	1,90	1,75	1,90
675	So 18:00	Norway W	: Finland W	1,60	3,80	5,30	1,12	1,22	2,20	0:1	2,80	3,45	2,25	2,5	1,75	2,00	1,95	1,70
676	So 21:00	Switzerland W	: Iceland W	1,95	3,40	3,70	1,28	1,25	1,75	0:1	3,70	3,70	1,70	2,5	1,80	1,90	1,75	1,95
682	Mo 18:00	Spain W	: Belgium W	1,07	10,5	29,0			8,50	0:3	2,45	4,40	2,15	3,5	2,15	1,65	2,25	1,55
680	Mo 21:00	Portugal W	: Italy W	4,60	3,90	1,65	2,00	1,20	1,15	1:0	2,05	3,60	2,80	2,5	2,20	1,55	1,55	2,15
681	Di 18:00	Germany W	: Denmark W	1,28	5,40	8,50	1,07	1,12	3,35	0:2	2,90	4,20	1,95	3,5	1,65	2,05	1,65	2,00
677	Di 21:00	Poland W	: Sweden W	14,0	6,80	1,16	4,30	1,06		2:0	2,30	4,10	2,35	3,5	1,70	1,90	1,90	1,75
715	Mi 18:00	England W	: Netherlands W	1,75	3,50	4,40	1,16	1,24	1,90	0:1	3,05	3,80	1,95	2,5	2,00	1,70	1,55	2,10
713	Mi 21:00	France W	: Wales W	1,08	10,0	28,0			7,75	0:2	1,75	4,10	3,25	3,5	1,85	1,85	2,45	1,50

Tennis



Welt

ATP Challenger Brasov Men Doubles, Welt				Grundwette	
Nr.	Datum	k		1	2
194	Fr 11:00	3	Vladyslav Orlov / Santiago Rodriguez Taverna : Siddhant Banthia / Alexander Donski	1,80	1,80
133	Fr 11:00	3	Alexandru Jecan / Bogdan Pavel : Alexander Merino / Christoph Negritu	1,85	1,75

ATP Challenger Brasov Men Singles, Welt				Grundwette	
Nr.	Datum	k		1	2
716	Fr 12:30	3	Francesco Maestrelli : Marko Topo	2,15	1,65
580	Fr 13:00	3	Tom Paris : Radu Mihai Papoe	2,50	1,42
344	Fr 13:20	3	Frederico Ferreira Silva : Juan Pablo Ficovich	2,65	1,44
175	Fr 15:30	3	Luka Pavlovic : Gabi Boitan	1,50	2,25

ATP Challenger Cary Men Doubles, Welt				Grundwette	
Nr.	Datum	k		1	2
172	Do 22:15	3	Kody Pearson / Joshua Sheehy : Andres Andrade / Mac Kiger	1,80	1,80

ATP Challenger Cary Men Singles, Welt				Grundwette	
Nr.	Datum	k		1	2
292	Fr 01:00	3	Kaylan Bigun : Yibing Wu	5,00	1,12
534	Fr 16:00	3	Alexis Galarneau : Patrick Kypson	2,70	1,40
537	Fr 16:00	3	Aidan Mayo : Liam Draxl	3,60	1,22

ATP Challenger Tour Modena Men Singles, Welt				Grundwette	
Nr.	Datum	k		1	2
282	Fr 10:00	3	Stefano Travaglia : Andrea Pellegrino	2,80	1,40
283	Fr 10:00	3	Cina Federico : Juan Manuel Cerundolo	2,45	1,45
178	Fr 10:00	3	Jerome Kym : Marco Cecchinato	1,80	1,80

ATP Challenger Troyes Men Doubles, Welt				Grundwette	
Nr.	Datum	k		1	2
271	Fr 11:00	3	Neil Oberleitner / Mats Rosenkranz : David Poljak / Tim Ruehl	1,70	1,90

ATP Challenger Troyes Men Singles, Welt				Grundwette	
Nr.	Datum	k		1	2
144	Fr 10:00	3	Norbert Gombos : Jacopo Berrettini	1,80	1,80
331	Fr 10:00	3	Marco Trungelliti : Nikolas Sanchez Izquierdo	1,50	2,30
508	Fr 10:30	3	Jan Choinski : Harold Mayot	2,20	1,50

ATP Wimbledon Men Doubles, Welt				Grundwette	
Nr.	Datum	k		1	2
545	Fr 12:00	3	Theo Arribage / Patrik Trhac : Maximo Gonzalez / Andres Molteni	2,35	1,48
560	Fr 12:00	3	Marcelo Arevalo / Mate Pavic : Pedro Martinez Portero / Jaume Munar	1,14	5,20
358	Fr 12:00	3	Fernando Romboli / John Patrick Smith : Guido Andreozzi / Marcelo Demoliner	1,70	1,95
200	Sa 12:00	3	Francisco Cabral / Lucas Miedler : Petr Nouza / Patrik Rikl	1,70	2,00
244	Sa 12:00	3	N. Sriram Balaji / Miguel Angel Reyes-Varela : Marcel Granollers / Horacio Zeballos	4,40	1,16
219	Sa 12:00	3	Julian Cash / Lloyd Glasspool : Hendrik Jebens / Albano Olivetti	1,16	4,30
131	Sa 12:00	3	Rafael Matos / Marcelo Melo : Nikola Mektic / Michael Venus	2,35	1,50

ATP Wimbledon Men Singles, Welt				Grundwette	
Nr.	Datum	k		1	2
371	Fr 12:00		Nuno Borges : Karen Khachanov	3,05	1,34
151	Fr 12:00		Andrey Rublev : Adrian Mannarino	1,28	3,35
105	Fr 14:30		Taylor Fritz : Alejandro Davidovich Fokina	1,25	3,60
145	Fr 15:00		Nicolas Jarry : Joao Fonseca	2,75	1,40
408	Fr 15:00		Luciano Darderi : Jordan Thompson	2,10	1,65
743	Fr 15:00		Kamil Majchrzak : Arthur Rinderknech	2,00	1,70
556	Fr 15:30		Mattia Bellucci : Cameron Norrie	2,35	1,55
379	Fr 16:30		Jan-Lennard Struff : Carlos Alcaraz	12,0	1,02
441	Sa 12:00		Flavio Cobolli : Jakub Mensik	2,25	1,55
388	Sa 12:00		Miomir Kecmanovic : Novak Djokovic	12,0	

ITF Ajaccio Men Singles, Welt				Grundwette	
Nr.	Datum	k		1	2
1037	Fr 20:00	3	Antoine Escoffier : Mae Malige	1,28	3,00

ITF Amstelveen Women Singles, Welt				Grundwette	
Nr.	Datum	k		1	2
1003	Fr 10:00	3	Jenny Duerst : Sarah Van Emst	1,36	2,50
1029	Fr 10:00	3	Yuki Naito : Nastasja Mariana Schunk	2,90	1,32
1030	Fr 10:00	3	Louisa Chirico : Caijsa Wilda Hennemann	1,50	2,20

ITF Bucharest Women Singles, Welt				Grundwette	
Nr.	Datum	k		1	2
1006	Fr 09:00	3	Nuria Brancaccio : Maria Carle	2,55	1,40
1004	Fr 09:00	3	Tessah Andrianjafitrimo : Andrea Lazaro Garcia	2,80	1,36
1015	Fr 09:00	3	Tamara Zidansek : Guiomar Maristany Zuleta De Reales	1,80	1,80
1017	Fr 09:00	3	Leolia Jeanjean : Alice Rame	1,36	2,80

ITF Cary Women Singles, Welt				Grundwette	
Nr.	Datum	k		1	2
1046	Do 22:00	3	Maria Mateas : Lucrezia Stefanini	2,90	1,30
1039	Do 23:30	3	Rachel Gailis : Wakana Sonobe	2,75	1,34

ITF Figueira Da Foz Men Single, Welt				Grundwette	
Nr.	Datum	k		1	2
1034	Fr 11:00	3	Tiago Pereira : Hayato Matsuoka	1,45	2,40
1033	Fr 11:00	3	Darwin Blanch : Dan Added	1,50	2,20
1035	Fr 11:00	3	Pedro Araujo : Gastao Elias	4,40	1,14

ITF Hillcrest Men Singles, Welt				Grundwette	
Nr.	Datum	k		1	2
1011	Fr 10:00	3	Devin Badenhorst : Aziz Ouakaa	1,85	1,75
1016	Fr 10:00	3	Filip Peliwo : Khololwam Montsi	1,75	1,85
1019	Fr 10:00	3	Philip Henning : Filippo Alberti	1,04	6,80
1028	Fr 10:00	3	Adhithya Ganesan : Ergi Kirkin	1,80	1,80

ITF Kayseri Men Singles, Welt				Grundwette	
Nr.	Datum	k		1	2
1002	Fr 09:00	3	Arda Azkara : Semen Pankin	1,50	2,20
1014	Fr 09:00	3	Nicolas Tepmahc : Constantin Bittoun Kouzmine	1,90	1,70
1018	Fr 10:30	3	Nino Ehrensneider : Daniel Phillips	1,38	2,75

ITF Kayseri Women Singles, Welt				Grundwette	
Nr.	Datum	k		1	2
1007	Fr 09:00	3	Katarina Kuzmova : Maria Herazo Gonzalez	1,10	4,80
1021	Fr 09:00	3	Alana Subasic : Esther Adeshina	1,60	2,05
1010	Fr 10:30	3	Nahjime Dho : Adelina Lachinova	7,10	1,04
1020	Fr 10:30	3	Jana Hossam Salah : Aysegul Mert	4,80	1,12

ITF Kursumlijska Banja Men Singles, Welt				Grundwette	
Nr.	Datum	k		1	2
1025	Fr 10:00	3	Dusan Obradovic : Andrej Loncarevic	1,20	3,60
1031	Fr 12:00	3	Novac Novakovic : Kristijan Juhas	3,25	1,25

ITF Kursumlijska Banja Women Singles, Welt				Grundwette	
Nr.	Datum	k		1	2
1000	Fr 09:00	3	Petra Konjikusic : Gloria Ceschi	1,24	3,35
1038	Fr 09:00	3	Karine Sarkisova : Andjela Lazarevic	2,05	1,60
1008	Fr 10:35	3	Isabella Svahn : Milana Zhabrailova	4,80	1,10

ITF Laval Men Singles, Welt				Grundwette	
Nr.	Datum	k		1	2
1111	Do 23:00	3	Daniel Milavsky : Liam Krall	1,10	5,30

ITF Marburg Men Singles, Welt				Grundwette	
Nr.	Datum	k		1	2
1036	Fr 10:00	3	Nicolas Alvarez Varona : Sandro Kopp	1,50	2,20
1040	Fr 10:00	3	Florian Broska : Michael Agwi	1,80	1,80

ITF Monastir Men Singles, Welt				Grundwette	
Nr.	Datum	k		1	2
1024	Fr 11:00	3	Luca Potenza : Hayden Jones	1,25	3,40
1022	Fr 11:00	3	Michael Bassem Sobhy : Williams Cooper	4,80	1,10
1001	Fr 11:00	3	Amr Elsayed : Ajeet Rai	2,70	1,36
1023	Fr 11:00	3	Pablo Martinez Gomez : Mohamed Nazim Makhlof	1,28	3,25

ITF Rome, Italy Women Singles, Welt				Grundwette	
Nr.	Datum	k		1	2
1052	Fr 10:00	3	Georgia Pedone : Stankiewicz, Monika	1,40	2,55
1051	Fr 10:00	3	Jennifer Ruggeri : Gabriela Ce	3,35	1,24
1041	Fr 10:30	3	Dalila Spiteri : Jazmin Ortenzi	3,10	1,28
1042	Fr 11:30	3	Ekaterine Gorgodze : Alisa Oktiabreva	2,65	1,36

ITF Stuttgart-Vaihingen Women Singles, Welt				Grundwette	
Nr.	Datum	k		1	2
1027	Fr 10:00	3	Nikola Bartunkova : Noma Noha Akugue	1,60	2,05
1026	Fr 10:00	3	Valentina Steiner : Ylena In Albon	2,55	1,40
1013	Fr 12:00	3	Tena Lukas : Lea Boskovic	1,80	1,80

Wimbledon Mixed Doubles, Welt				Grundwette	
Nr.	Datum k			1	2
430	Fr 11:00 3	Jamie Murray / Emily Appleton	: David Stevenson / Maia Lumsden	1,42	2,60
413	Fr 11:00 3	Matthew Ebden / Jelena Ostapenko	: Taylor Townsend / Evan King	2,10	1,60
424	Fr 12:00 3	Yuki Bhambri / Xinyu Jiang	: Nicole Melichar-Martinez / Christian Harrison	2,35	1,50
242	Fr 12:00 3	Andre Goransson / Haon Ching Chan	: M. Arevalo-gonzalez / Shuai Zhang	2,60	1,42
256	Fr 12:00 3	Sadio Doumbia / Fang Hsien Wu	: Desirae Krawczyk / Neal Skupski	2,15	1,60
277	Fr 12:00 3	Jan Zielinski / Su-Wei Hsieh	: Maximo Gonzalez / Cristina Bucsa	1,48	2,45
320	Fr 12:00 3	Fabien Reboul / Ulrikke Eikeri	: Mate Pavic / Timea Babos	3,15	1,30
402	Fr 12:00 3	Venus/Routliffe	: Joe Salisbury / Luisa Stefani	1,50	2,35
409	Fr 12:00 3	Henry Patten / Olivia Nicholls	: A. Muhammad/A. Molteni	1,55	2,25
354	Fr 12:00 3	E. Perez/K. Krawietz	: Nathaniel Lammons / Alexandra Panova	1,55	2,25
160	Fr 12:00 3	Lloyd Glasspool / Giuliana Olmos	: I. Khromacheva/J. Withrow	1,85	1,85
186	Fr 12:00 3	Harri Heliövaara / Anna Danilina	: Sem Verbeek / Katerina Siniakova	1,60	2,15
296	Fr 12:00 3	A. Barnett/M. Willis	: Santiago Gonzalez / Tereza Mihalikova	3,15	1,30
355	Fr 12:00 3	Siegemund/Roger-Vasselin	: Nikola Mektić / Gabriela Dabrowski	1,85	1,85
414	Fr 12:00 3	Sara Errani / Andrea Vavassori	: Julian Cash / Heather Watson	1,28	3,25
361	Fr 12:00 3	Sander Arends / Demi Schuurs	: Joshua Paris / Eden Silva	1,20	3,90

WTA Wimbledon Women Doubles, Welt				Grundwette	
Nr.	Datum k			1	2
446	Fr 12:00 3	Camila Osorio / Alycia Parks	: Nicole Melichar-Martinez / Liudmila Samsonova	3,90	1,20
403	Fr 12:00 3	Asia Muhammad / Demi Schuurs	: Kimberly Birrell / Maya Joint	1,46	2,45
461	Fr 12:00 3	Eri Hozumi / Aldila Sutjiadi	: Alexandrova E / Zhang S	2,80	1,36
149	Fr 12:00 3	Su-Wei Hsieh / Jelena Ostapenko	: Marta Kostyuk / Elena Gabriela Ruse	1,34	2,90
254	Fr 12:00 3	Caroline Dolehide / Sofia Kenin	: Ella McDonald / Mingge Xu	1,22	3,70
327	Fr 12:00 3	Magda Linette / Bernarda Pera	: Lyudmyla Kichenok / Ellen Perez.	2,60	1,42
372	Fr 12:00 3	Timea Babos / Luisa Stefani	: Hanyu Guo / Alexandra Panova	1,70	1,95

WTA Wimbledon Women Singles, Welt				Grundwette	
Nr.	Datum k			1	2
185	Fr 12:00	Solana Sierra	: Cristina Bucsa	2,10	1,65
335	Fr 12:00	Dalma Galfi	: Amanda Anisimova	4,90	1,15
507	Fr 12:00	Anastasia Pavlyuchenkova	: Naomi Osaka	2,75	1,38
318	Fr 12:00	Mirra Andreeva	: Hailey Baptiste	1,20	3,90
165	Fr 12:00	Zeynep Sonmez	: Ekaterina Alexandrova	8,50	1,07
173	Fr 12:00	Belinda Bencic	: Elisabetta Cocciaretto	1,55	2,30
164	Fr 13:30	Laura Siegemund	: Madison Keys	5,90	1,12
314	Fr 13:30	Kamilla Rakhimova	: Linda Noskova	4,40	1,18
426	Fr 14:00	Diane Parry	: Sonay Kartal	2,40	1,50
538	Fr 17:30	Elise Mertens	: Elina Svitolina	2,25	1,60
540	Fr 18:30	Aryna Sabalenka	: Emma Raducanu	1,24	3,70
351	Sa 12:00	Barbora Krejčíková	: Emma Navarro	2,30	1,50

Basketball



Amerika

WNBA, Amerika				Grundwette	
Nr.	Datum k	Heimmannschaft	Gastmannschaft	1	2
155	Fr 01:00 3	Indiana Fever W	Las Vegas Aces W	2,50	1,44
129	Fr 01:00 3	New York Liberty W	Los Angeles Sparks W	1,12	4,80
132	Fr 01:30 3	Atlanta Dream W	Seattle Storm W	1,85	1,75
177	Fr 02:00 3	Dallas Wings W	Phoenix Mercury W	5,20	1,08
171	Fr 02:00 3	Minnesota Lynx W	Washington Mystics W	1,05	5,40

Reguläre Saison

Mannschaft	Spiele gespielt	Siege	Niederlagen		Heimspiele		Gastspiele	
					Siege (Heimspiele)	Niederlagen (Heimspiele)	Siege (Gastspiele)	Niederlagen (Gastspiele)
1. Minnesota Lynx (W)	16	14	2	S, SO, N, S, S...	8	0	5	2
2. Phoenix Mercury (W)	17	12	5	N, S, S, S, S, ...	7	3	5	2
3. New York Liberty (W)	16	11	5	N, N, S, N, N, ...	6	1	5	4
4. Atlanta Dream (W)	17	11	6	S, NO, N, S, S...	7	1	4	4
5. Seattle Storm (W)	17	10	7	N, S, N, S, S, ...	6	3	4	4
6. Golden State (W)	16	9	7	S, S, N, S, S, ...	7	3	1	4
7. Las Vegas Aces (W)	16	8	8	S, N, S, S, N, ...	5	4	3	4
8. Indiana Fever (W)	16	8	8	S, N, S, N, N, ...	4	4	4	4
9. Washington (W)	17	8	9	N, S, S, SO, N...	4	3	3	6
10. Chicago Sky (W)	16	5	11	S, N, S, N, N, ...	2	4	3	7
11. L.A. Sparks (W)	17	5	12	N, S, N, N, N, ...	1	6	4	5
12. Dallas Wings (W)	18	5	13	S, N, S, NO, S...	3	6	2	6
13. Connecticut Sun (W)	17	2	15	N, N, N, N, N, ...	1	6	1	9

Eastern Conference

Mannschaft	Spiele gespielt	Siege	Niederlagen	
1. New York Liberty (W)	16	11	5	N, N, S, N, N, ...
2. Atlanta Dream (W)	17	11	6	S, NO, N, S, S...
3. Indiana Fever (W)	16	8	8	S, N, S, N, N, ...
4. Washington (W)	17	8	9	N, S, S, SO, N...
5. Chicago Sky (W)	16	5	11	S, N, S, N, N, ...
6. Connecticut Sun (W)	17	2	15	N, N, N, N, N, ...

Western Conference

Mannschaft	Spiele gespielt	Siege	Niederlagen	
1. Minnesota Lynx (W)	16	14	2	S, SO, N, S, S...
2. Phoenix Mercury (W)	17	12	5	N, S, S, S, S, ...
3. Seattle Storm (W)	17	10	7	N, S, N, S, S, ...
4. Golden State (W)	16	9	7	S, S, N, S, S, ...
5. Las Vegas Aces (W)	16	8	8	S, N, S, S, N, ...
6. L.A. Sparks (W)	17	5	12	N, S, N, N, N, ...
7. Dallas Wings (W)	18	5	13	S, N, S, NO, S...

Argentinien

Liga Nacional de Básquet, Argentinien				Grundwette	
Nr.	Datum k	Heimmannschaft	Gastmannschaft	1	2
597	Fr 03:15 3	Boca Juniors	Instituto de Cordoba	1,30	2,85

Bolivien

Libobasquet, Bolivien					Grundwette	
Nr.	Datum k	Heimmannschaft	Gastmannschaft		1	2
706	Fr 02:00 3	Pichincha Potosi	: Carl A-Z		1,60	2,10
269	Sa 02:00 3	Club Atletico Nacional Oruro	: Universitario de Sucre		2,20	1,50

Reguläre Saison

Mannschaft	Spiele gespielt	Siege	Niederlagen	Punkte		Heimspiele		Gastspiele	
						Siege (Heimspiele)	Niederlagen (Heimspiele)	Siege (Gastspiele)	Niederlagen (Gastspiele)
1. Nacional Potosi	10	9	1	19	S, S, S, S, S, ...	4	1	5	0
2. Kinwa	10	7	3	17	S, N, S, N, N, ...	3	2	4	1
3. Leones de Potosi	10	7	3	17	N, S, S, SO, S, ...	2	2	4	1
4. Pichincha	9	5	4	14	S, N, S, S, N, ...	2	2	3	2
5. Sucre	9	5	4	14	S, N, S, N, N, ...	2	3	3	1
6. Calero Potosi	10	2	8	12	N, N, S, N, N, ...	2	5	0	3
7. Carl A-Z	9	3	6	12	N, N, N, S, N, ...	2	2	1	4
8. CAN	9	0	9	9	N, N, NO, N, N, ...	0	3	0	5

Mexiko

LNBP, Mexiko					Grundwette	
Nr.	Datum k	Heimmannschaft	Gastmannschaft		1	2
233	Fr 04:30 3	Panteras Aguascalientes	: Mineros de Zacatecas		1,26	3,15
616	Fr 05:00 3	Soles de Mexicali	: Halcones Xalapa		1,48	2,35

Reguläre Saison

Mannschaft	Spiele gespielt	Siege	Niederlagen	Punkte	Heimspiele		Gastspiele	
					Siege (Heimspiele)	Niederlagen (Heimspiele)	Siege (Gastspiele)	Niederlagen (Gastspiele)
1. Abejas	0	0	0	0	0	0	0	0
2. Astros	0	0	0	0	0	0	0	0
3. Correcaminos	0	0	0	0	0	0	0	0
4. Diablos Rojos	0	0	0	0	0	0	0	0
5. Dorados	0	0	0	0	0	0	0	0
6. El Calor de Cancun	0	0	0	0	0	0	0	0
7. Freseros	0	0	0	0	0	0	0	0
8. Fuerza Regia	0	0	0	0	0	0	0	0
9. Gambusinos	0	0	0	0	0	0	0	0
10. Halcones de Xalapa	0	0	0	0	0	0	0	0
11. Mineros	0	0	0	0	0	0	0	0
12. Panteras	0	0	0	0	0	0	0	0
13. Santos del Potosi	0	0	0	0	0	0	0	0
14. Soles	0	0	0	0	0	0	0	0

Neuseeland

NBL, Neuseeland					Grundwette	
Nr.	Datum k	Heimmannschaft	Gastmannschaft		1	2
259	Fr 09:30 3	Taranaki Mountain Airs	: Otago Nuggets		1,09	5,20

Reguläre Saison

Mannschaft	Spiele gespielt	Siege	Niederlagen	Punkte	Heimspiele		Gastspiele		
					Siege (Heimspiele)	Niederlagen (Heimspiele)	Siege (Gastspiele)	Niederlagen (Gastspiele)	
1. Wellington Saints	20	16	4	32	S, S, S, SO, S, ...	7	1	8	2
2. Canterbury Rams	19	14	5	28	N, N, N, S, S, ...	7	1	6	4
3. Southland Sharks	20	12	8	24	S, S, S, S, S, ...	5	5	7	3
4. Taranaki Airs	19	11	8	22	S, N, N, S, S, ...	4	5	6	3
5. Franklin Bulls	19	9	10	18	S, S, N, N, N, ...	5	5	4	5
6. Auckland Tuatara	19	9	10	18	S, N, N, NO, S, ...	5	5	4	4
7. Manawatu Jets	19	9	10	18	N, N, N, S, N, ...	6	2	2	8
8. Whai	20	9	11	18	S, N, S, N, N, ...	7	3	2	8
9. Nelson Giants	20	8	12	16	N, S, S, S, S, ...	4	6	4	5
10. Bay Hawks	19	7	12	14	N, N, N, N, N, ...	2	7	5	5
11. Otago Nuggets	18	2	16	4	N, N, N, N, N, ...	1	9	1	6

Philippinen

PBA Philippine Cup, Philippinen				Grundwette	
Nr.	Datum k	Heimmannschaft	Gastmannschaft	1	2
622	Fr 11:00 3	Talk NText Tropang Texters	: Rain Or Shine Elasto Painters	2,35	1,44
627	Fr 13:30 3	San Miguel Beermen	: Barangay Ginebra San Miguel	2,00	1,60

Puerto Rico

BSN, Puerto Rico				Grundwette	
Nr.	Datum k	Heimmannschaft	Gastmannschaft	1	2
596	Fr 02:00 3	Bayamon Vaqueros	: Gigantes Carolina	1,44	2,25
600	Fr 02:00 3	Quebradillas Piratas	: Leones de Ponce	1,44	2,40

Vietnam

VBA, Vietnam				Grundwette	
Nr.	Datum k	Heimmannschaft	Gastmannschaft	1	2
717	Fr 14:30 3	Ha Noi Buffaloes	: Nha Trang Dolphins	1,35	2,75

Welt

FIBA World Championship - U19, Welt				Grundwette	
Nr.	Datum k	Heimmannschaft	Gastmannschaft	1	2
451	Fr 11:15 3	Argentina U19	: Cameroon U19	1,48	2,25
247	Fr 11:45 3	Slovenia-U19	: Israel U19	1,55	2,10
447	Fr 16:15 3	Mali U19	: Jordan U19		10,0
429	Fr 17:15 3	Canada U19	: USA U19	10,0	

Friendly International, Welt				Grundwette	
Nr.	Datum k	Heimmannschaft	Gastmannschaft	1	2
376	Fr 12:20 3	Brian Kerle Academy	: Chinese Taipei Training Team	9,00	

Tischtennis



USA

WTT US Smash Men Singles, USA			Grundwette		Under/Over		
Nr.	Datum k		1	2		▼	▲
783	Do 21:35	Taehyun Kim : Tom Jarvis	1,70	1,95			
784	Do 22:10	John Oyeboode : Utpalbhair Shah Manush	4,20	1,18	70,5	1,85	1,85
785	Do 22:10	Steffen Mengel : Iulian Chirita	1,42	2,60	74,5	1,85	1,85
766	Do 22:45	Kristian Karlsson : Bouloussa Mehdi	1,18	4,20	70,5	1,85	1,85
477	Do 23:20	Yan Cheng Huang : Adrien Rassenfosse	1,70	2,00	75,5	1,85	1,85
787	Do 23:55	Kay Stumper : Jancarik Lubomir	1,65	2,05	75,5	1,85	1,85
270	Fr 00:30	Luka Mladenovic : Santiago Lorenzo	1,55	2,25	74,5	1,85	1,85
777	Fr 00:30	Martin Allegro : Kirill Gerassimenko	2,60	1,42	74,5	1,85	1,85
412	Fr 01:05	Gardos Robert : Haug Borgar	1,50	2,35	74,5	1,85	1,85
776	Fr 03:00	Lubomir Pistej : Cho Seung Min	4,60	1,16	67,5	1,85	1,85
774	Fr 03:35	Juan Perez : Abdelkader Salifou	1,40	2,60	74,5	1,85	1,85
788	Fr 03:35	Xiangjing Zhang : Guilherme Teodoro	2,60	1,48			
772	Fr 04:10	Brian Afanador : Daniel Habesohn	3,90	1,20	71,5	1,85	1,85
790	Fr 04:45	Samuel Kulczycki : Batix, Ylane	1,04	7,40	65,5	1,65	2,05
499	Fr 04:45	Jinbao Ma : Dean Shu	1,05	8,00	61,5	1,70	2,00
791	Fr 05:20	Tiago Apolonia : Harmeet Desai	1,48	2,45	74,5	1,85	1,85
645	Fr 05:55	Yew En Koen Pang : Horacio Cifuentes	2,35	1,50			
365	Fr 05:55	Leonardo Kenzo Iizuka : Snehit Suravajjula	3,45	1,26	72,5	1,85	1,85
539	Fr 05:55	Mattias Falck : Sathiyam Gnanasekaran	1,28	3,50	72,5	1,85	1,85

WTT US Smash Women Singles, USA			Grundwette		Under/Over		
Nr.	Datum k		1	2		▼	▲
449	Do 21:35	Adina Diaconu : Yee Lok Lam	1,22	3,70	71,5	1,85	1,85
746	Do 21:35	Elvira Fiona Rad : Giorgia Piccolin	4,10	1,16	71,5	1,85	1,85
740	Do 22:10	Rachel Moret : Mukherjee Ayhika	3,30	1,28	72,5	1,85	1,85
142	Do 22:45	Ioana Singerorzan : Sarah De Nutte	1,95	1,70	74,5	1,85	1,85
747	Do 23:20	Zarif Audrey : Brianna Burgos	1,10	5,90	65,5	1,85	1,85
745	Do 23:55	Ana Codina : Filippa Bergand	6,60	1,06	62,5	1,85	1,85
209	Do 23:55	Choi Hyojoo : Franziska Schreiner	1,18	4,20	70,5	1,85	1,85
742	Fr 00:30	Vivarelli Debora : Yu Jhun Li	4,70	1,16	69,5	1,85	1,85
352	Fr 01:05	Jinnipa Sawettabut : Pesotskaya M.	3,45	1,26	72,5	1,85	1,85
753	Fr 03:00	Andreea Dragoman : Sofia-Xuan Zhang	1,55	2,25	74,5	1,85	1,85
234	Fr 03:00	Wing Lam Ng : Xu Isabella	1,06	6,40	63,5	1,85	1,85
763	Fr 03:35	Yashaswini Deepak Ghorpade : Varady Barbora	1,38	2,70	73,5	1,85	1,85
722	Fr 04:10	Laura Watanabe : Fu Yu	6,20	1,08	64,5	1,85	1,85
748	Fr 04:10	Sibel Altinkaya : Hsing Yin Liu	2,60	1,42	74,5	1,85	1,85
442	Fr 04:45	Yoo Siwoo : Tatiana Kukulkova	1,28	3,30	72,5	1,85	1,85
723	Fr 05:20	Hsien Tzu Cheng : Lin Qian Ser	1,48	2,45	74,5	1,85	1,85
231	Fr 05:20	Diya Parag Chitale : Hend Fathy	1,16	4,50			

Futsal



Brasilien

Liga Futsal, Brasilien					1 X 2			Under/Over		
Nr.	Datum k	Heimmannschaft	Gastmannschaft		1	X	2		▼	▲
264	Fr 00:00	Supermercados BH Minas	: Velez Camaqua		1,36	5,20	5,70	4,5	2,15	1,55
611	Fr 01:00	Atlântico Apts	: Gazin Umuarama		1,30	6,70	6,70	6,5	1,60	2,05

Reguläre Saison

Mannschaft	Spiele gespielt	Siege	Unentschieden	Niederlagen	Tordifferenz	Punkte		Siege (Heimspiele)	Heimspiele Unentschieden (Heimspiele)	Niederlagen (Heimspiele)	Siege (Gastspiele)	Gastspiele Unentschieden (Gastspiele)	Niederlagen (Gastspiele)
1. Magnus	10	9	0	1	35	27	N, S, S, S, S, ...	5	0	0	4	0	1
2. Praia Clube	10	8	0	2	19	24	S, S, S, N, S, ...	6	0	0	2	0	2
3. Atlantico	10	7	1	2	34	22	S, S, U, S, N, ...	4	0	1	3	1	1
4. Joinville	10	6	3	1	20	21	U, U, U, S, S, ...	4	2	0	2	1	1
5. Corinthians	10	5	4	1	9	19	S, S, U, S, U, ...	3	2	1	2	2	0
6. Jaragua	9	5	4	0	8	19	S, U, U, S, S, ...	4	1	0	1	3	0
7. Marreco Futsal	10	5	3	2	7	18	N, S, S, S, U, ...	1	2	2	4	1	0
8. ACMF/Campo...	10	5	3	2	2	18	S, S, U, S, S, ...	4	1	0	1	2	2
9. Intelli	10	5	2	3	3	17	S, N, N, N, S, ...	3	2	1	2	0	2
10. Futuro	10	5	2	3	2	17	S, N, N, N, S, ...	2	1	1	3	1	2
11. Cascavel	9	4	4	1	12	16	U, N, S, U, S, ...	4	0	1	0	4	0
12. Carlos Barbosa	10	4	3	3	4	15	N, U, S, N, S, ...	1	2	2	3	1	1
13. Velez Camaqua	9	5	0	4	-1	15	N, S, S, N, N, ...	4	0	2	1	0	2
14. AFSU Umuara...	10	4	1	5	0	13	S, S, U, N, N, ...	2	1	2	2	0	3
15. Minas	10	4	1	5	-12	13	S, N, S, N, S, ...	2	1	1	2	0	4
16. Pato Futsal	10	3	2	5	-5	11	U, N, S, S, N, ...	2	0	2	1	2	3
17. Foz Cataratas	10	3	2	5	-7	11	U, N, N, S, S, ...	2	1	2	1	1	3
18. Tubarao	10	2	2	6	-15	8	N, N, N, S, N, ...	2	1	1	0	1	5
19. Sao Lourenco	9	1	4	4	-9	7	N, S, U, U, N, ...	1	1	1	0	3	3
20. Sao Jose	10	1	4	5	-11	7	S, U, N, U, N, ...	0	3	2	1	1	3
21. Joacaba	10	1	3	6	-14	6	N, S, U, N, N, ...	1	2	2	0	1	4
22. Cruzeiro	10	1	0	9	-36	3	N, N, N, N, N, ...	1	0	4	0	0	5
23. Dracena	10	0	1	9	-22	1	N, N, U, N, N, ...	0	1	4	0	0	5
24. Blumenau Fut...	10	0	1	9	-23	1	N, N, N, N, N, ...	0	1	3	0	0	6

Japan

F League, Japan					1 X 2			Under/Over		
Nr.	Datum k	Heimmannschaft	Gastmannschaft		1	X	2		▼	▲
510	Fr 11:30 3	Shinagawa City	: Fugador Sumida		1,80	4,40	3,05	5,5	1,70	1,95

Reguläre Saison

Mannschaft	Spiele gespielt	Siege	Unentschieden	Niederlagen	Tordifferenz	Punkte		Siege (Heimspiele)	Heimspiele Unentschieden (Heimspiele)	Niederlagen (Heimspiele)	Siege (Gastspiele)	Gastspiele Unentschieden (Gastspiele)	Niederlagen (Gastspiele)
1. Bardral Urayasu	5	4	0	1	6	12	N, S, S, S, S	3	0	0	1	0	1
2. Fuchu Athletic	5	3	1	1	7	10	S, S, N, S, U	1	1	1	2	0	0
3. Nagoya	5	3	0	2	5	9	S, N, N, S, S	2	0	1	1	0	1
4. Shinagawa	5	3	0	2	0	9	N, S, S, N, S	1	0	1	2	0	1
5. Shonan	5	3	0	2	-1	9	N, S, S, S, N	2	0	0	1	0	2
6. Fugador Sum...	5	2	1	2	0	7	N, S, S, N, U	1	0	1	1	1	1
7. Vasagey Oita	5	2	1	2	-2	7	S, U, S, N, N	2	0	1	0	1	1
8. Pescadola Ma...	5	2	0	3	0	6	N, N, N, S, S	1	0	2	1	0	1
9. Yokohama	5	2	0	3	-3	6	S, N, N, N, S	0	0	2	2	0	1
10. Kitakyushu	5	2	0	3	-5	6	S, N, S, N, N	1	0	1	1	0	2
11. Shriker Osaka	5	1	1	3	-2	4	N, U, N, S, N	1	1	1	0	0	2
12. Boaluz Nagano	5	1	0	4	-5	3	S, N, N, N, N	1	0	1	0	0	3

Badminton



Welt

Yonex Canada Open Women Singles, Welt					Grundwette	
Nr.	Datum k	Heimmannschaft	Gastmannschaft		1	2
575	Do 23:30 3	Nozomi Okuhara	: Kaloyana Nalbantova		1,09	5,70
152	Do 23:30 3	Michelle Li	: Liang Ting Yu		1,16	4,30
310	Fr 01:10 3	Huang Yu-Hsun	: Chloe Hoang		1,18	4,50

Yonex Canada Open, Welt					Grundwette	
Nr.	Datum k	Heimmannschaft	Gastmannschaft		1	2
573	Fr 00:20 3	Matthias Kicklitz	: Eugene Ewe		2,30	1,50
130	Fr 01:10 3	Nishimoto Kenta	: Joakim Oldorff		1,03	8,75
120	Fr 01:10 3	Arnaud Merkle	: Victor Lai		1,45	2,30

American Football



Kanada

CFL, Kanada					Under/Over		
Nr.	Datum k	Heimmannschaft	Gastmannschaft			▼	▲
166	Fr 03:00 3	Calgary Stampeders	: Winnipeg Blue Bombers		50,5	1,90	1,65
128	Sa 01:30 3	Toronto Argonauts	: Hamilton Tiger-Cats		51,5	1,85	1,70
153	So 01:00 3	Montreal Alouettes	: British Columbia Lions		49,5	1,75	1,80

East Division

Mannschaft	Spiele gespielt	Siege	Unentschieden	Niederlagen	Punkte	Heimspiele			Gastspiele			
						Siege (Heimspiele)	Unentschieden (Heimspiele)	Niederlagen (Heimspiele)	Siege (Gastspiele)	Unentschieden (Gastspiele)	Niederlagen (Gastspiele)	
1. Montreal Alouettes	4	3	0	1	6	N, S, S, S	1	0	0	2	0	1
2. Hamilton Tiger-Cats	3	1	0	2	2	S, N, N	1	0	1	0	0	1
3. Ottawa Redblacks	3	1	0	2	2	S, N, N	0	0	1	1	0	1
4. Toronto Argonauts	3	0	0	3	0	N, N, N	0	0	2	0	0	1

West Division

Mannschaft	Spiele gespielt	Siege	Unentschieden	Niederlagen	Punkte	Heimspiele			Gastspiele			
						Siege (Heimspiele)	Unentschieden (Heimspiele)	Niederlagen (Heimspiele)	Siege (Gastspiele)	Unentschieden (Gastspiele)	Niederlagen (Gastspiele)	
1. Saskatchewan	4	4	0	0	8	S, S, S, S	2	0	0	2	0	0
2. Winnipeg	3	3	0	0	6	S, S, S	2	0	0	1	0	0
3. Calgary Stampeders	3	2	0	1	4	N, S, S	1	0	1	1	0	0
4. BC Lions	4	1	0	3	2	N, N, N, S	1	0	1	0	0	2
5. Edmonton Elks	3	0	0	3	0	N, N, N	0	0	1	0	0	2